

199 141 10 Teilverbandsgemeinde Bad Ems-Nassau, TV

Letzte Eingabe: 26.09.2021

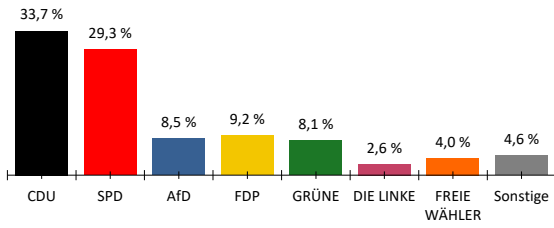
Gesamtsatz

20:47:06

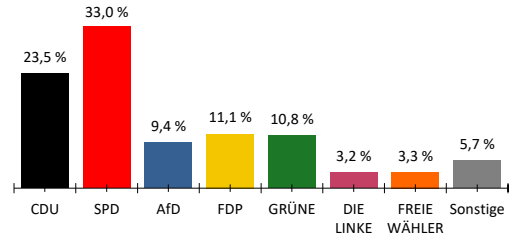
Aktueller Stand: 16 / 16

	Bundestagswahl 2021				Bundestagswahl 2017					
	Erststimmen		Zweitstimmen		Erststimmen		Differenz in %-Punkten	Zweitstimmen		Differenz in %-Punkten
	Anzahl	%	Anzahl	%	Anzahl	%		Anzahl	%	
Wahlberechtigte										
vorgegebene	12.601				0					
ohne Sperrvermerk	6.565				9.031					
mit Sperrvermerk	5.794				3.570					
§ 25(2) BWO	0				0					
insgesamt	12.359				12.601					
Wähler										
insgesamt	8.980	72,7 %			9.286	73,7 %	-1,0 %			
dav. m. WS	5.548				3.454					
Ungültige Stimmen	138	1,5 %	108	1,2 %	115	1,2 %	0,3 %	82	0,9 %	0,3 %
Gültige Stimmen	8.842	98,5 %	8.872	98,8 %	9.171	98,8 %	-0,3 %	9.204	99,1 %	-0,3 %
Parteistimmen										
1. CDU	2.979	33,7 %	2.084	23,5 %	4.209	45,9 %	-12,2 %	3.112	33,8 %	-10,3 %
2. SPD	2.593	29,3 %	2.925	33,0 %	2.391	26,1 %	3,2 %	2.565	27,9 %	5,1 %
3. AfD	753	8,5 %	838	9,4 %	907	9,9 %	-1,4 %	1.079	11,7 %	-2,3 %
4. FDP	813	9,2 %	982	11,1 %	500	5,5 %	3,7 %	926	10,1 %	1,0 %
5. GRÜNE	716	8,1 %	958	10,8 %	355	3,9 %	4,2 %	524	5,7 %	5,1 %
6. DIE LINKE	227	2,6 %	281	3,2 %	495	5,4 %	-2,8 %	650	7,1 %	-3,9 %
7. FREIE WÄHLER	351	4,0 %	295	3,3 %	149	1,6 %	2,4 %	125	1,4 %	1,9 %
8. Die PARTEI	188	2,1 %	108	1,2 %	85	0,9 %	1,2 %	97	1,1 %	0,1 %
9. PIRATEN	-	-	33	0,4 %	64	0,7 %	-	49	0,5 %	-0,1 %
10. ÖDP	32	0,4 %	17	0,2 %	0	0,0 %	0,4 %	18	0,2 %	0,0 %
11. NPD	-	-	9	0,1 %	0	0,0 %	-	20	0,2 %	-0,1 %
12. V-Partei³	-	-	11	0,1 %	-	-	-	19	0,2 %	-0,1 %
13. MLPD	-	-	3	0,0 %	0	0,0 %	-	2	0,0 %	0,0 %
14. dieBasis	130	1,5 %	106	1,2 %	-	-	1,5 %	-	-	1,2 %
15. DiB	-	-	5	0,1 %	-	-	-	-	-	0,1 %
16. LKR	-	-	5	0,1 %	-	-	-	-	-	0,1 %
17. Die Humanisten	-	-	7	0,1 %	-	-	-	-	-	0,1 %
18. Tierschutzpartei	-	-	156	1,8 %	-	-	-	-	-	1,8 %
19. Team Todenhöfer	-	-	19	0,2 %	-	-	-	-	-	0,2 %
20. Volt	35	0,4 %	30	0,3 %	-	-	0,4 %	-	-	0,3 %
21. AusUnsrerMitte	-	-	-	-	-	-	-	-	-	-
22. DKP	-	-	-	-	-	-	-	-	-	-
23. Internat. Bündnis	-	-	-	-	-	-	-	-	-	-
24. Klimaliste	25	0,3 %	-	-	-	-	0,3 %	-	-	-
25. Lauer, Marius	-	-	-	-	-	-	-	-	-	-
26. Mit Sachverstand	-	-	-	-	-	-	-	-	-	-
27. Parteilos	-	-	-	-	-	-	-	-	-	-
28. Parteilos Dr. Moritz	-	-	-	-	-	-	-	-	-	-
29. Politik durch B.u.B.	-	-	-	-	-	-	-	-	-	-
30. Südpf. stellt Fragen	-	-	-	-	-	-	-	-	-	-
31. UNABHÄNGIGE	-	-	-	-	-	-	-	-	-	-
32. Wahlrechtsreform	-	-	-	-	-	-	-	-	-	-
33. Wotan Engels	-	-	-	-	-	-	-	-	-	-
34. Sonstige	-	-	-	-	16	0,2 %	-	18	0,2 %	-

Erststimmen

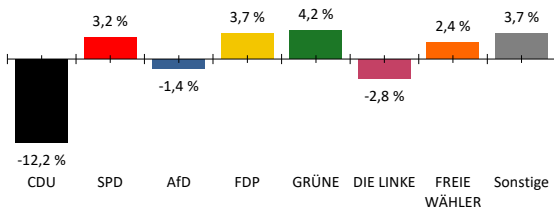


Zweitstimmen



Gewinne und Verluste gegenüber der Bundestagswahl 2017

Erststimmen



Zweitstimmen

