

# Ortsgemeinde Weinähr



## Haushaltssatzung mit Haushaltsplan für das Haushaltsjahr 2021

## Inhaltsverzeichnis

		<b><u>Seite</u></b>
1	Haushaltssatzung	3
2	Vorbericht	6
3	Haushaltsvermerke	24
4	Ergebnis- und Finanzhaushalt mit Konten	25
5	Teilhaushalt 1 - Allgemeine Verwaltung	33
5.1	Teilergebnis- und Teilfinanzhaushalt	35
5.2	Produktplan mit Konten	38
6	Teilhaushalt 2 - Allgemeine Finanzwirtschaft	72
6.1	Teilergebnis- und Teilfinanzhaushalt	74
6.2	Produktplan mit Konten	77
7	Investitionsübersicht	82
8	Stellenplan	85
9	Übersichten zum Haushaltsplan	87
9.1	Freie Finanzspitze	88
9.2	Übersicht Verpflichtungsermächtigungen	89
9.3	Bilanz 2019	90

# Haushaltssatzung der Ortsgemeinde Weinähr

## für das Haushaltsjahr 2021

### vom XX XX XXXX

Der Ortsgemeinderat hat auf Grund des § 95 Gemeindeordnung Rheinland-Pfalz in der Fassung vom 31.01.1994 (GVBl. S. 153), zuletzt geändert durch Gesetz vom 28.05.2008, (GVBl. S. 79), folgende Haushaltssatzung beschlossen, die aufgrund der Verfügung der Kreisverwaltung des Rhein-Lahn-Kreises in Bad Ems als Aufsichtsbehörde vom XX XX XXXX hiermit öffentlich bekannt gemacht wird. Die Haushaltssatzung enthält genehmigungspflichtige Teile.

#### § 1 Ergebnis- und Finanzhaushalt

Festgesetzt werden

1. im Ergebnishaushalt	
der Gesamtbetrag der Erträge auf	503.976 Euro
der Gesamtbetrag der Aufwendungen auf	538.319 Euro
<b>Jahresfehlbetrag</b>	<b>- 34.343 Euro</b>
2. im Finanzhaushalt	
die ordentlichen Einzahlungen auf	477.326 Euro
die ordentlichen Auszahlungen auf	494.334 Euro
Saldo der ordentlichen Ein- und Auszahlungen	<b>-17.008 Euro</b>
b) die außerordentlichen Einzahlungen auf	0 Euro
die außerordentlichen Auszahlungen	0 Euro
Saldo der außerordentlichen Ein- und Auszahlungen	0 Euro
c) die Einzahlungen aus Investitionstätigkeit auf	7.200 Euro
die Auszahlungen aus Investitionstätigkeit auf	33.000 Euro
Saldo der Ein- und Auszahlungen aus Investitionstätigkeit	<b>- 25.800 Euro</b>
d) die Einzahlungen aus Finanzierungstätigkeit auf	59.478 Euro
die Auszahlungen aus Finanzierungstätigkeit auf	16.670 Euro
Saldo der Ein- und Auszahlungen aus Finanzierungstätigkeit	<b>42.808 Euro</b>
e) der Gesamtbetrag der Einzahlungen auf	544.004 Euro
der Gesamtbetrag der Auszahlungen auf	<u>544.004 Euro</u>
<b>Veränderung des Finanzmittelbestands im Haushaltsjahr</b>	<b>0 Euro</b>

#### § 2 Gesamtbetrag der vorgesehenen Kredite

Der Gesamtbetrag der vorgesehenen Kredite, deren Aufnahme zur Finanzierung von Investitionen und Investitionsförderungsmaßnahmen erforderlich ist, wird festgesetzt für

- zinslose Kredite auf	0 Euro
- verzinsten langfristige Kredite auf	25.800 Euro

### § 3 Gesamtbetrag der vorgesehenen Ermächtigungen

Der Gesamtbetrag der vorgesehenen Ermächtigungen zum Eingehen von Verpflichtungen, die künftig Haushaltsjahre mit Auszahlungen für Investitionen und Investitionsförderungsmaßnahmen (**Verpflichtungsermächtigungen**) belasten, wird festgesetzt auf **6.000,00**

**Euro**

Die Summe der Verpflichtungsermächtigungen, für die in den künftigen Haushaltsjahren voraussichtlich Investitionskredite aufgenommen werden müssen, beläuft sich auf **4.700,00 Euro**

### § 4 Steuersätze

Die Steuersätze für die Gemeindesteuern werden für das Haushaltsjahr 2021 wie folgt festgesetzt:

#### Grundsteuer

Grundsteuer A	320 v.H.
Grundsteuer B	385 v.H.

<u>Gewerbsteuer</u>	385 v.H.
---------------------	----------

Die Hundesteuer beträgt für Hunde, die innerhalb des Gemeindegebietes gehalten werden:

- für den ersten Hund 50,00 EUR
- für den zweiten Hund 70,00 EUR
- für jeden weiteren Hund 100,00 EUR
- Kampfhunde 600,00 EUR

### § 5 Eigenkapital

Stand des Eigenkapitals zum 31.12.2019	1.069.874 Euro
Voraussichtlicher Stand des Eigenkapitals zum 31.12.2020	1.032.941 Euro
Voraussichtlicher Stand des Eigenkapitals zum 31.12.2021	998.598 Euro
Voraussichtlicher Stand des Eigenkapitals zum 31.12.2022	995.158 Euro

### § 6 Wertgrenze für Investitionen

Investitionen sind einzeln im Teilfinanzhaushalt darzustellen.

## § 7 Altersteilzeit

Die Bewilligung von Altersteilzeit für Arbeitnehmerinnen und Arbeitnehmer wird in 0 Fällen zugelassen.

56379 Weinähr, den  
Ortsgemeinde Weinähr  
In der Verbandsgemeinde Bad Ems-Nassau

Christoph Linscheid  
Ortsbürgermeister

Dienstsiegel

### **Hinweis:**

Der Haushaltsplan liegt zur Einsichtnahme vom XX XX XXXX bis XX XX XXXX während der Öffnungszeiten (montags bis mittwochs von 8.30 Uhr bis 12.00 Uhr, donnerstags von 8.30 Uhr bis 12.00 Uhr und von 14.00 Uhr bis 18.00 Uhr sowie freitags von 8.30 Uhr bis 12.00 Uhr) im Rathaus der Verbandsgemeinde Bad Ems-Nassau, Bleichstraße 1, 56130 Bad Ems, Zimmer 408, öffentlich aus.

Gemäß § 24 Abs. 6 der Gemeindeordnung (GemO) wird darauf hingewiesen, dass Satzungen, die unter Verletzung von Verfahrens- oder Formvorschriften der GemO oder aufgrund der GemO erlassener Verfahrens- oder Formvorschriften zustande gekommen sind, ein Jahr nach der Bekanntmachung als von Anfang an gültig zustande gekommen gelten. Dies gilt nicht, wenn

1. die Bestimmungen über die Öffentlichkeit der Sitzung, die Genehmigung, die Ausfertigung oder die Bekanntmachung der Satzung verletzt worden sind, oder
2. vor Ablauf der in Satz 1 genannten Frist die Aufsichtsbehörde den Beschluss beanstandet oder jemand die Verletzung der Verfahrens- oder Formvorschriften gegenüber der Verbandsgemeindeverwaltung unter Bezeichnung des Sachverhaltes, der die Verletzung begründen soll, schriftlich geltend gemacht hat.

Bad Ems, den  
Verbandsgemeindeverwaltung

(Uwe Bruchhäuser)  
Bürgermeister der  
der Verbandsgemeinde Bad Ems-Nassau



# Haushaltsplan 2021

## Vorbericht

### Funktion des Vorberichts

Der Vorbericht ist Anlage des Haushaltsplanes und soll einen Überblick über die Entwicklung der Haushaltswirtschaft im Haushaltsjahr unter Einbeziehung insbesondere der beiden Haushaltsvorjahre geben.

### Gliederung des Vorberichts

1. Entwicklung der Haushaltswirtschaft
  - 1.1. Entwicklung der Jahresergebnisse
  - 1.2. Entwicklung der Finanzmittelüberschüsse und –fehlbeträge
  - 1.3. Entwicklung des Eigenkapitals
2. Haushaltsjahr
  - 2.1. Rahmenbedingungen
  - 2.2. Ergebnishaushalt
  - 2.3. Finanzhaushalt
3. Entwicklung der Investitionen
4. Entwicklung der Kredite
5. Stellenplan
6. Ausblick
7. Statistische Daten



# 1. Entwicklung der Haushaltswirtschaft

## 1.1 Übersicht über die Entwicklung der Jahresergebnisse

Lfd. Nr.	Ergebnis	Jahr	Betrag
	(gem. § 2 Abs. 1 Nr. 31 GemHVO)		(in EUR)
1	5. Haushaltsvorjahr (Ergebnis)	2016	-18.679
2	4. Haushaltsvorjahr (Ergebnis)	2017	95.505
3	3. Haushaltsvorjahr (Ergebnis)	2018	-63.326
4	2. Haushaltsvorjahr (Ergebnis)	2019	-12.062
5	1. Haushaltsvorjahr (Plan)	2020	-36.933
6	<b>Ansatz des Haushaltsjahres (Ansatz)</b>	<b>2021</b>	<b>-34.343</b>
7	<b>Zwischensumme</b>		<b>-69.838</b>
8	1. Haushaltsfolgejahr (Planung)	2022	-3.440
9	2. Haushaltsfolgejahr (Planung)	2023	392
10	3. Haushaltsfolgejahr (Planung)	2024	-1.183
11	<b>Summe</b>		<b>-74.069</b>

## 1.2 Übersicht über die Entwicklung der Finanzmittelüberschüsse und –fehlbeträge

Lfd. Nr.	Jahr	Jahr	Saldo der ordentlichen und außer-ordentlichen Ein- und Auszahlungen	/.	=
				planmäßige Tilgung	vorzutragende Beträge
in €					
1	Aus Haushaltsvorjahren vorzutragende Beträge, davon aus:				
2	5. Haushaltsvorjahr (Ergebnis)	2016	-37.855	15.869	-53.724
3	4. Haushaltsvorjahr (Ergebnis)	2017	111.321	13.422	97.899
4	3. Haushaltsvorjahr (Ergebnis)	2018	-15.226	17.606	-32.832
5	2. Haushaltsvorjahr (Ergebnis)	2019	-1.131	18.976	-20.106
6	1. Haushaltsvorjahr (Plan)	2020	-12.128	22.929	-35.057
7	<b>Ansatz des Haushaltsjahres</b>	<b>2021</b>	<b>-17.008</b>	<b>16.670</b>	<b>-33.678</b>
8	<b>Summe 1-7 (vorzutragender Betrag)</b>				<b>-77.499</b>
9	1. Haushaltsfolgejahr (Planung)	2022	13.570	16.515	-2.945
10	2. Haushaltsfolgejahr (Planung)	2023	17.237	16.720	517
11	3. Haushaltsfolgejahr (Planung)	2024	15.687	14.845	842
12	<b>Summe</b>				<b>-79.085</b>

## 1.3 Übersicht über die Entwicklung des Eigenkapitals

Lfd. Nr.	Ergebnis	Jahr	Jahresergebnis	Nachrichtlich: aufgelaufenes Eigenkapital
(gem. § 2 Abs. 1 Satz 1 E 23 GemHVO)			(in €)	(in €)
1	Eigenkapital zum 31.12. des 3. HH-Vorjahres	2018		1.069.779
2	+ Jahresergebnis des 2. HH-Vorjahres	2019		1.069.874
3	+ Jahresergebnis des HH-Vorjahres (Plan)	2020	-36.933	1.032.941
4	<b>+ Jahresergebnis des Haushaltsjahres (Ansatz)</b>	<b>2021</b>	<b>-34.343</b>	<b>998.598</b>
5	+ Jahresergebnis des Haushaltsjahres (Ansatz)	2022	-3.440	995.158
6	+ Jahresergebnis des 1. HH-Folgejahres (Planung)	2023	392	995.550
7	+ Jahresergebnis des 2. HH-Folgejahres (Planung)	2024	-1.183	994.367



## 2. Haushaltsjahr

### 2.1 Leitlinien für die kommunale Haushaltswirtschaft 2021

#### 2.1.1 Allgemeine finanzwirtschaftliche Rahmenbedingungen

Aufgrund der Corona-Pandemie (COVID-19) erlebte die deutsche Wirtschaft im ersten Halbjahr 2020 einen historischen Rückgang der Wirtschaftsleistung, mithin den stärksten Einbruch in der Nachkriegszeit. So war beispielsweise das Bruttoinlandsprodukt im zweiten Quartal 2020 um 10,1 % zurückgegangen. Glücklicherweise sind seit der Lockerung des harten Shutdowns ab Mai 2020 erste Erholungen der deutschen Wirtschaft zu verzeichnen. So erholte sich der deutsche Außenhandel im Mai bereits um 8,2 %. Der Arbeitsmarkt, d.h. die Beschäftigung und die Arbeitslosigkeit haben sich durch den verbreiteten Einsatz von Kurzarbeit und mit der Belegung der Geschäftstätigkeit stabilisiert. Es ist allerdings auch davon auszugehen, dass das Stellenangebot und somit die Nachfrage nach Arbeitskräften weiterhin verhalten sein wird, da die Unternehmen zunächst eine Rückkehr zur Regel-Arbeitszeit abwarten werden, bevor Neueinstellungen vorgenommen werden.

Die zukünftige Entwicklung der Weltwirtschaft, aber auch der deutschen Wirtschaft, wird maßgeblich vom weiteren Verlauf der Corona-Pandemie sowie den Maßnahmen und Verhaltensänderungen zur Eindämmung der weiteren Ausbreitung des Virus abhängen.

Die Bundesregierung geht in ihrer Interimsprojektion vom 1. September 2020 davon aus, dass das Vorkrisenniveau des Bruttoinlandsprodukts erst zu Beginn des Jahres 2022 wieder erreicht werden wird.

Der Arbeitskreis „Steuerschätzung“ hat aufgrund der historischen Ausnahmesituation eine „Corona-Sonder-Steuerschätzung“ in der Zeit vom 8. bis 10. September 2020 vorgenommen. Die auf dieser Basis vorgenommene regionale Steuerschätzung ist als Anlage diesem Schreiben beigelegt<sup>1</sup> (siehe auch Nr. 1.4).

#### 2.1.2 Haushaltswirtschaftliche Lage der Kommunen in Rheinland-Pfalz

Die derzeitige Corona-Pandemie reißt Löcher in die Haushalte von Bund, Ländern und Gemeinden. Die Gemeinden sehen sich u.a. einer starken Abnahme der Gewerbesteuerzahlungen gegenüber. Sofern der Landtag Rheinland-Pfalz dem „Landesgesetz zur Änderung des Landesfinanzausgleichsgesetzes und anderer Landesgesetze mit Kommunalbezug“ in seiner November-Sitzung zustimmen wird, erfolgt im Dezember 2020 eine Gewerbesteuerkompensationszahlung in Höhe von rd. 412 Millionen Euro.

Die allgemein zu erwartenden Mindererträge werden voraussichtlich nicht dazu führen, dass auch die Aufwendungen entsprechend zurückgeführt werden können, zumal gerade die Kommunen in der derzeitigen Krise wichtige Akteure sind, welche die vorhandenen Strukturen [Daseinsvorsorge, Gesundheitsvorsorge, Stärkung der örtlichen Wirtschaft mittels (Bau-) Aufträge etc.] aufrechterhalten müssen, um den wirtschaftlichen Abschwung zu bremsen. Teilweise werden bestimmte Aufwendungen zunehmen.

Um die Kommunen vor Ort zu unterstützen, hat das Land in einem ersten Schritt den kreisfreien Städten und Landkreisen im April 2020 Finanzmittel in Höhe von rund 100 Millionen Euro zur Bewältigung der Corona-Krisensituation zur Verfügung gestellt.

Weiterhin ist mit dem Entwurf „Landesgesetz zur Änderung des Landesfinanzausgleichsgesetzes und anderer Landesgesetze mit Kommunalbezug“ beabsichtigt, einerseits durch eine steigende Finanzausgleichsmasse und andererseits durch die Einführung einer Asymmetrie der positiven (25 v.H.) und negativen (50 v.H.) Finanzreserve im Verhältnis zur Verstetigungssumme zu einer Verbesserung der kommunalen Haushaltssituation beizutragen (Näheres siehe Nummer 2).

<sup>1</sup> Die Anlage war dem Haushaltsrundschriften beigelegt. Beim Vorbericht wurde davon abgesehen.





### 2.1.3 Hinweise zur Anwendung des kommunalen Haushaltsrechts im Jahr 2021 im Rahmen der Auswirkung der Corona-Pandemie

Mein Schreiben vom 22. April 2020 "Hinweise zur Anwendung des kommunalen Haushaltsrechts im Rahmen der Auswirkung der Corona-Pandemie" gilt für das Haushaltsjahr 2021 sinngemäß fort. Je nach den weiteren Entwicklungen behalte ich mir erneute Rundschreiben zur Anpassung an die dann aktuellen Lagen vor.

Zur Klarstellung verweise ich insbesondere auf Nr. 3 meines Schreibens vom 22. April 2020 (Seite 5/7): "von Forderungen zur Verbesserung der Einnahmeseite (Erhöhung der Umlagesätze bei Gemeindeverbänden bzw. der Realsteuerhebesätze bei Gemeinden), ... sollen die Kommunalaufsichtsbehörden für die Haushaltsjahre 2020 und 2021 infolge der gegebenen außerordentlichen Situation absehen. Auf die nach § 18 Abs. 4 GemHVO verpflichtende Darstellung der Gemeinde... kann wegen der außerordentlichen Situation für die Haushaltsjahre 2020 und 2021 verzichtet werden; von der Erhebung von Rechtsbedenken sollen die zuständigen Kommunalaufsichtsbehörden in diesen Fällen Abstand nehmen."

Zudem verweise ich auf Nr. 5 meines Schreibens vom 22. April 2020 (Seiten 6/7): "Generell kann aber festgehalten werden, dass in den Jahren 2020 und 2021 eine Anhebung der Deckelung der Ausgaben im freiwilligen Leistungsbereich dann in Betracht kommt, wenn die Kommune nachvollziehbar darlegt, dass die Überzeichnung des freiwilligen Ausgabenbereichs krisenbedingt erfolgt ist, ..."

Allerdings wird die Finanzausgleichsmasse nach der Finanzplanung ansteigen. Im Jahr 2021 wird die Zunahme gegenüber dem Jahr 2019 rd. 299 Mio. Euro betragen. Im Jahr 2022 wird die Zunahme gegenüber dem Jahr 2019 rd. 333 Mio. Euro betragen. Unter Berücksichtigung etwa von Preis- sowie Lohn- und Gehaltssteigerungen von 2019 bis 2022 sowie der realisierten Einnahmen bleiben abzuwarten, wie sich die kommunale Finanzsituation im Jahr 2021 und im Jahr 2022 tatsächlich entwickeln wird und in welchem Ausmaß sich Corona-Belastungen ergeben werden.

Ansätze für das Haushaltsjahr 2022 im Doppelhaushalt 2021/2022 stehen deshalb unter einem besonderen Risiko. Gleichwohl werden die Kommunalaufsichtsbehörden von der Obersten Kommunalaufsicht angehalten, sowohl für das Haushaltsjahr 2021 als auch bei Doppelhaushalten 2021/2022 für das Haushaltsjahr 2022 so zu agieren, wie im meinem Schreiben von 22. April 2020 für das Haushaltsjahr 2020 dargestellt. Jedoch sollen die Kommunalaufsichtsbehörden insbesondere für das Jahr 2022 auf § 98 Abs. 2 GemO hinweisen ("Die Gemeinde hat unverzüglich eine Nachtragshaushaltssatzung zu erlassen, wenn ...").

### 2.1.4 Orientierungsdaten für die Entwicklung der Steuereinnahmen

Der Arbeitskreis „Steuerschätzungen“ beim Bundesministerium der Finanzen hat in seiner Sondersitzung vom 8. bis 10. September 2020 auf der Basis des geltenden Steuerrechts das Steueraufkommen für die Jahre 2020 bis 2024 geschätzt. Demnach können alle staatlichen Ebenen – ausgehend vom Jahr 2020 – bis zum Jahr 2024 mit steigenden Steuereinnahmen rechnen. Allerdings ist zu beachten, dass die rheinland-pfälzischen Kommunen voraussichtlich erst ab dem Jahr 2022 wieder annähernd das Niveau des Jahres 2019 erreichen werden.

Die regionalisierten Ergebnisse nach der o.g. Steuerschätzung sind für die Einzelsteuern und die Anteile an den Gemeinschaftsteuern der Gemeinden in Rheinland-Pfalz als Anlage beigefügt<sup>2</sup>. Im Übrigen wird auf Nr. 5 der VV zu § 9 GemHVO verwiesen.

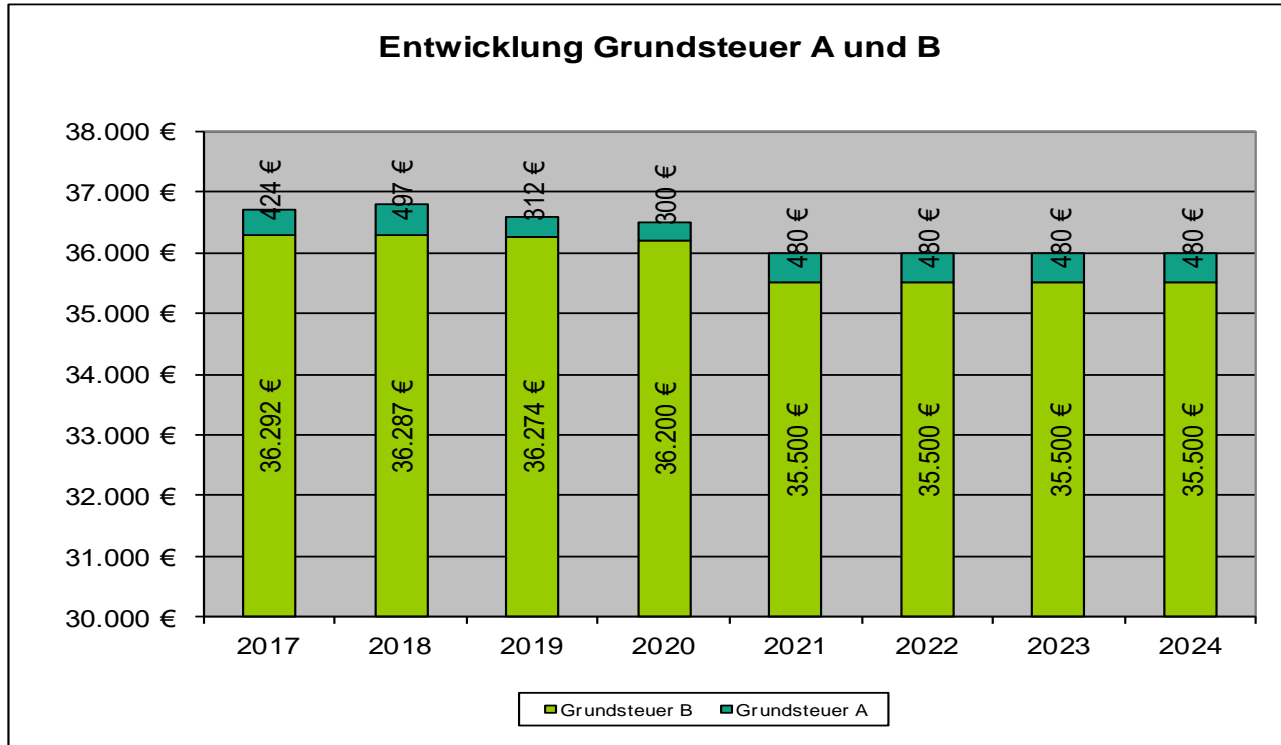
Quelle: Haushaltsrundschreiben 2021 des Ministeriums des Innern, für Sport und Infrastruktur RLP vom 28.10.2020

<sup>2</sup>Die Anlage war dem Haushaltsschreiben beigefügt. Beim Vorbericht wurde davon abgesehen.

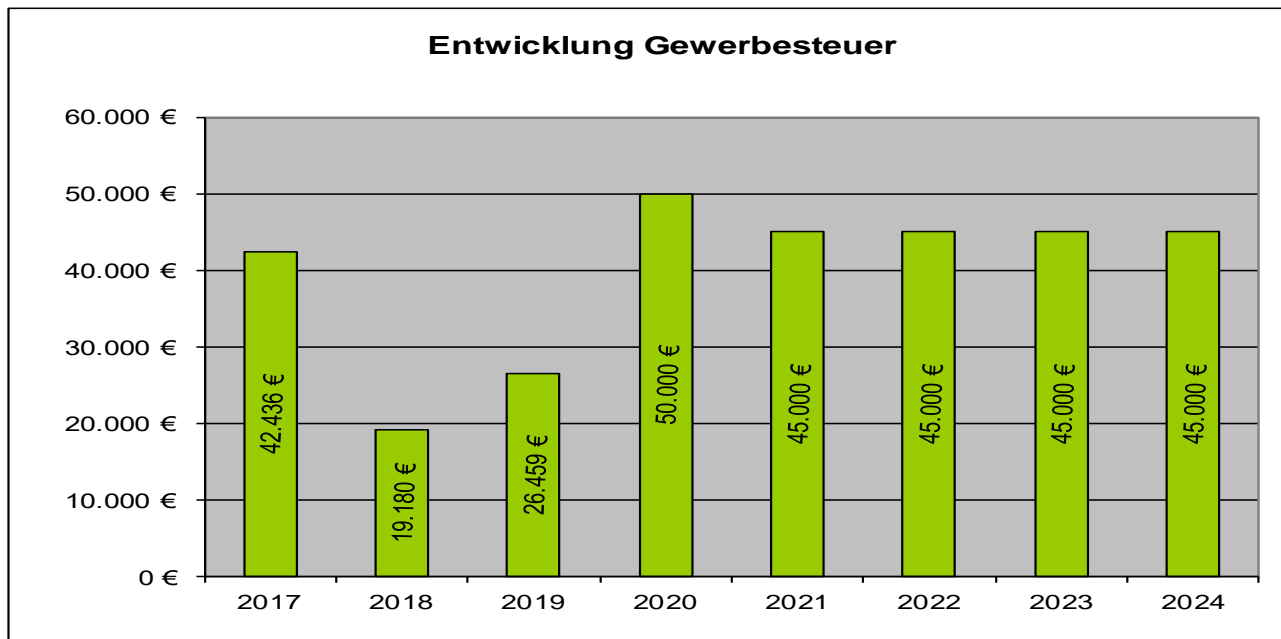


Bezugnahme auf die Ortsgemeinde Weinähr

Aktuelle Hebesätze bei den Realsteuern			
	Haushaltsjahr 2019	Haushaltsjahr 2020	Haushaltsjahr 2021
Grundsteuer A	315 v. H.	320 v. H.	wie Vorjahr
Grundsteuer B	385 v. H.	385 v. H.	wie Vorjahr
Gewerbsteuer	380 v. H.	385 v. H.	wie Vorjahr

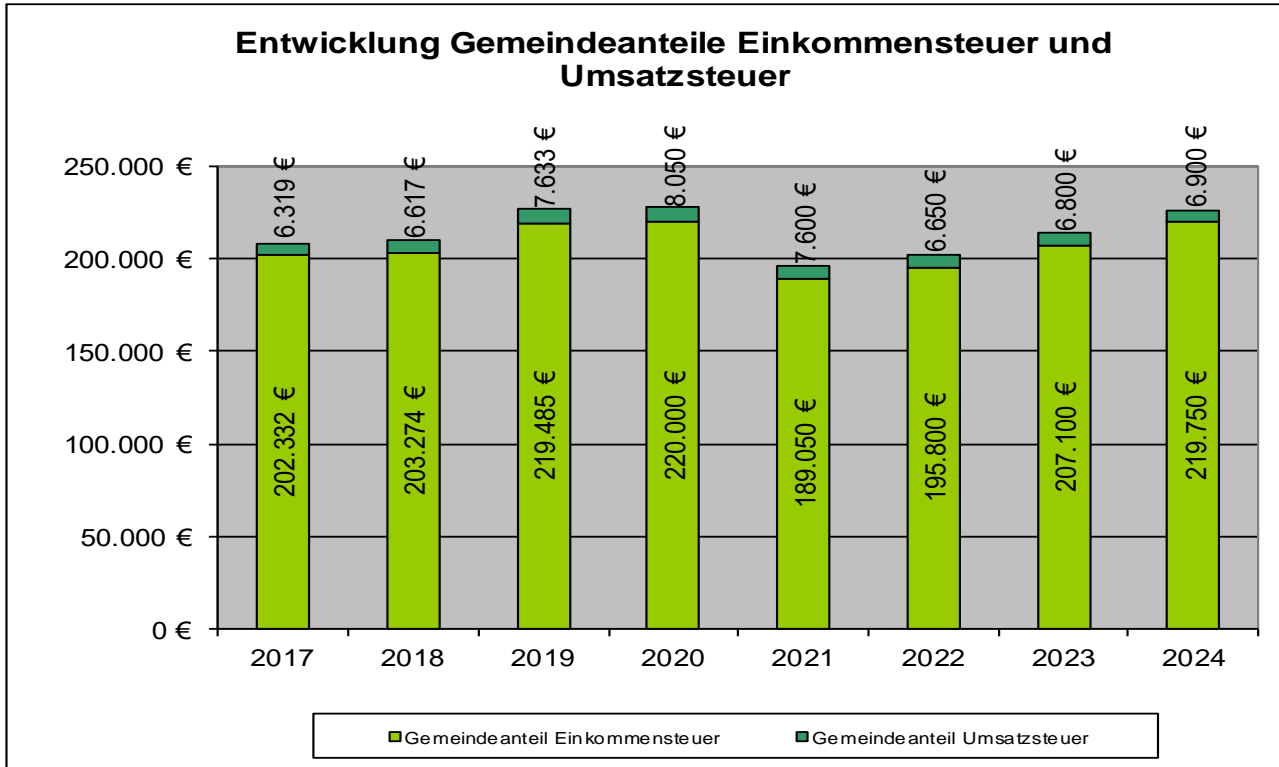


Der Gewerbesteueransatz ist traditionell mit nicht sicher kalkulierbaren Risiken behaftet und sehr schwer einschätzbar. Dieser wurde anhand der ermittelten Vorauszahlungen angesetzt.

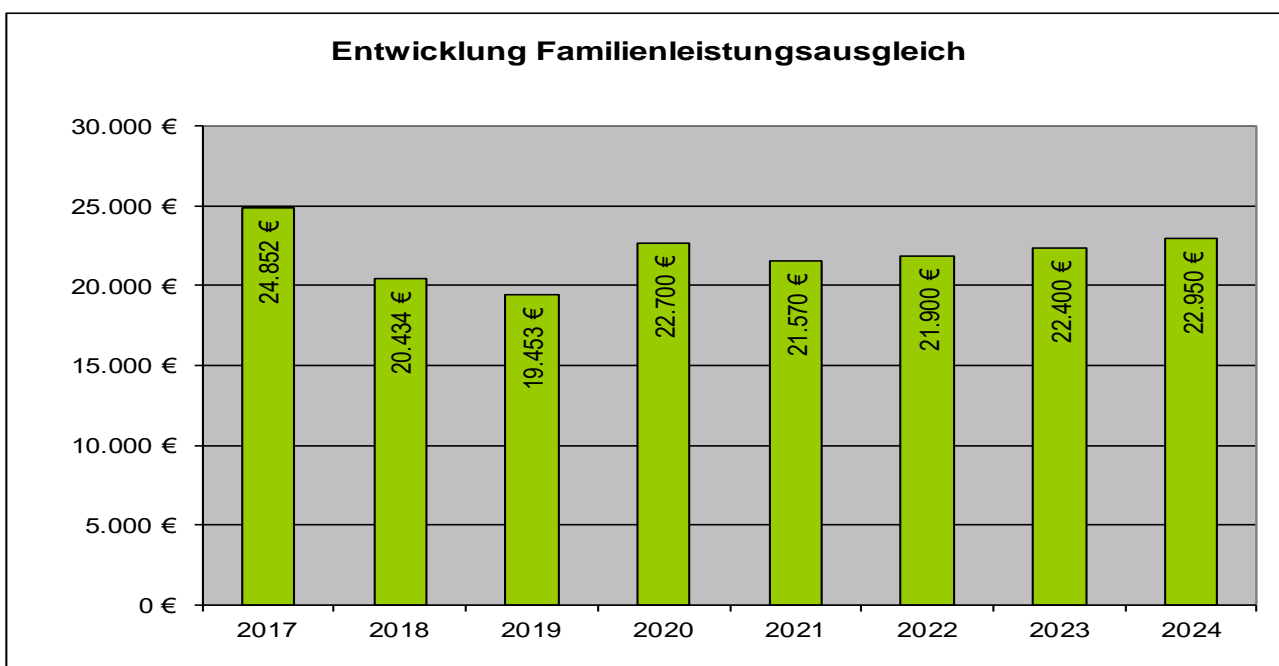




Die Ansätze für die Gemeindeanteile an der Einkommen- und der Umsatzsteuer sowie für die Ausgleichsleistungen wurden auf Basis der regionalisierten Steuerschätzung vom November 2020 errechnet. Entsprechend der Orientierungsdaten für die Entwicklung der Steuereinnahmen ist zu entnehmen, dass die rheinland-pfälzischen Kommunen voraussichtlich erst ab dem Jahr 2022 wieder annähernd das Niveau des Jahres 2019 erreichen werden.



Im Rahmen des Familienleistungsausgleichs nach § 21 LFAG erhalten die Gemeinden und kreisfreien Städte, außerhalb des Steuerverbundes, eine Kompensationsleistung aus dem Umsatzsteueranteil der Länder zum Ausgleich der Mehrbelastungen, die ihnen durch die Mitfinanzierung des Kindergeldes entstehen.





## Ortsgemeinde Weinähr

Die Schlüsselzuweisungen sollen der Gemeinde eine finanzielle Grundausstattung bieten und zählen zu den allgemeinen Zuweisungen. Die Zahlung Schlüsselzuweisung A (nach § 8 Landesfinanzausgleichsgesetz) richtet sich nach der Steuerkraftmesszahl der Gemeinden, die geringer sein muss als 78,5% der durchschnittlichen Landessteuerkraftmesszahl.

Diese 78,5% werden als Schwellenwert bezeichnet und betragen für das Haushaltsjahr 2021, 914,93 EUR/Einwohner (1.165,51 EUR Landesdurchschnitt x 78,5%).

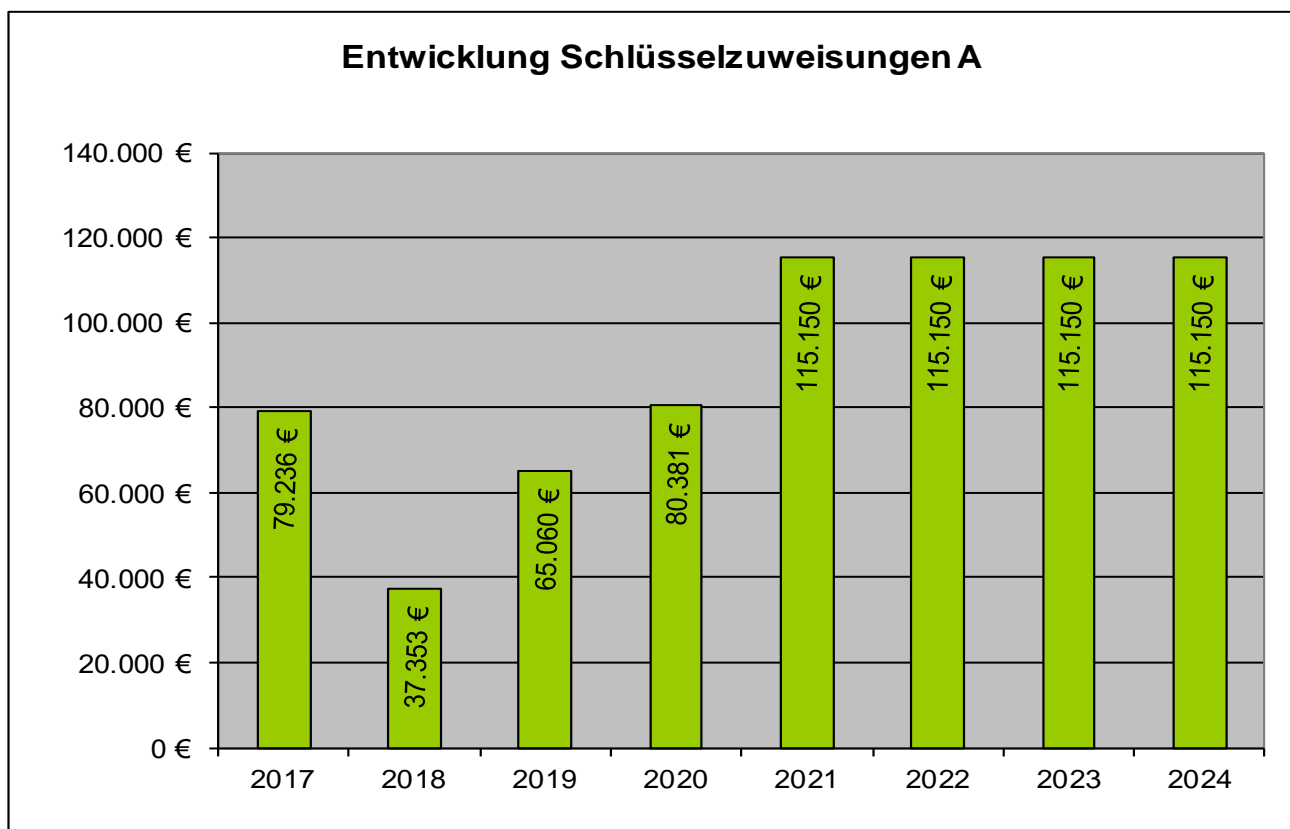
Die Schwellenwerte haben sich wie folgt entwickelt:

Jahr	2016	2017	2018	2019	2020	2021
landesdurchschnittliche Steuerkraft je €/Einwohner	935,76	949,43	1.000,21	1.063,13	1.119,85	1.165,51
Schwellenwert in %	75,00	75,00	75,00	78,50	78,50	78,50
Schwellenwert Schlüsselzuweisung in €	701,82	712,07	750,91	834,56	879,08	941,93

Die Ortsgemeinde Weinähr hat für den maßgeblichen Zeitraum folgende Werte:

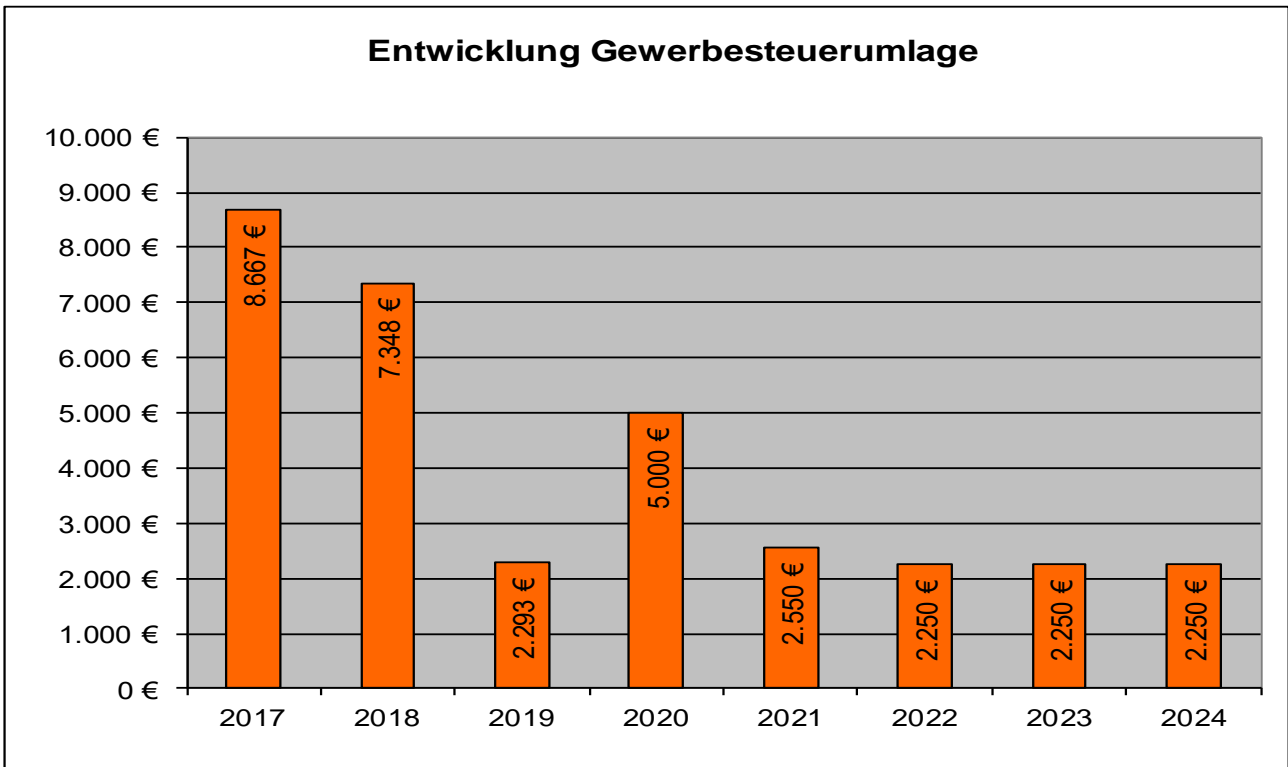
Gemeinde	Einwohner 30.06. Vorjahr	Steuerkraftmesszahl Gesamt in €	Steuerkraftmesszahl in € je Einwohner
Weinähr	446	292.929	656,79

Damit liegt die Ortsgemeinde Weinähr unter dem Schwellenwert und erhält die Schlüsselzuweisung A.

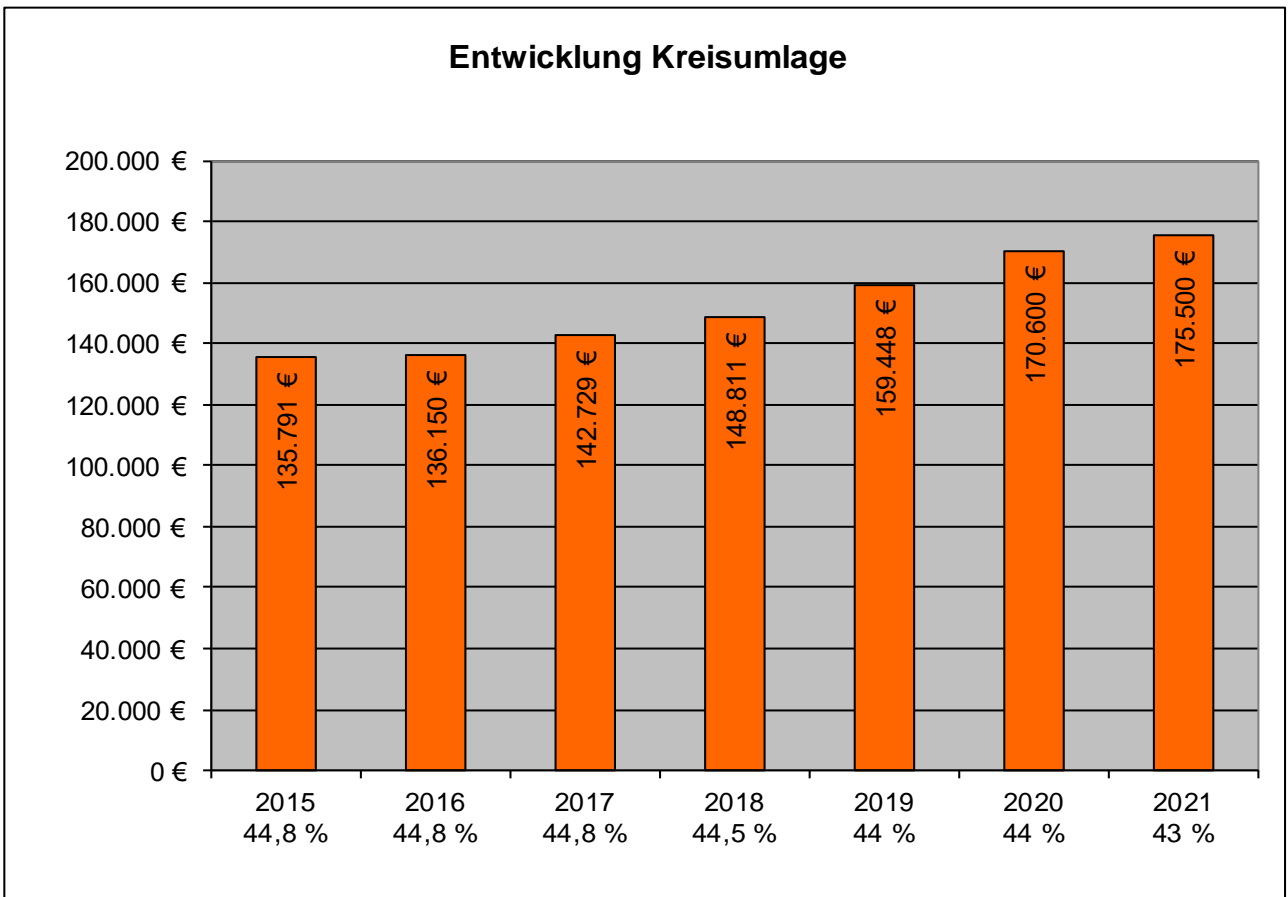




Die Höhe der Aufwendungen aus der Gewerbesteuerumlage ist abhängig von den Gewerbesteuererträgen.

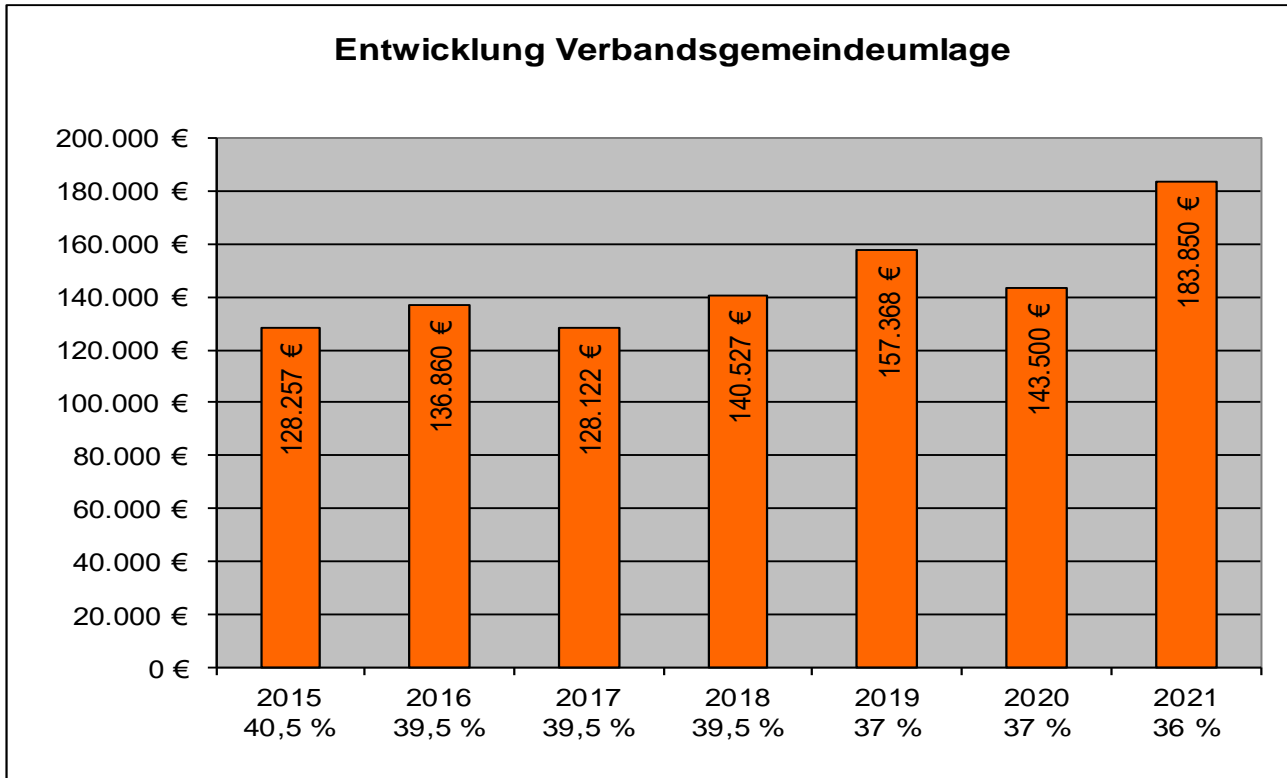


Der Umlagesatz für die Festsetzung der Kreisumlage wird für das Jahr 2021 von 44% auf 43% gesenkt.

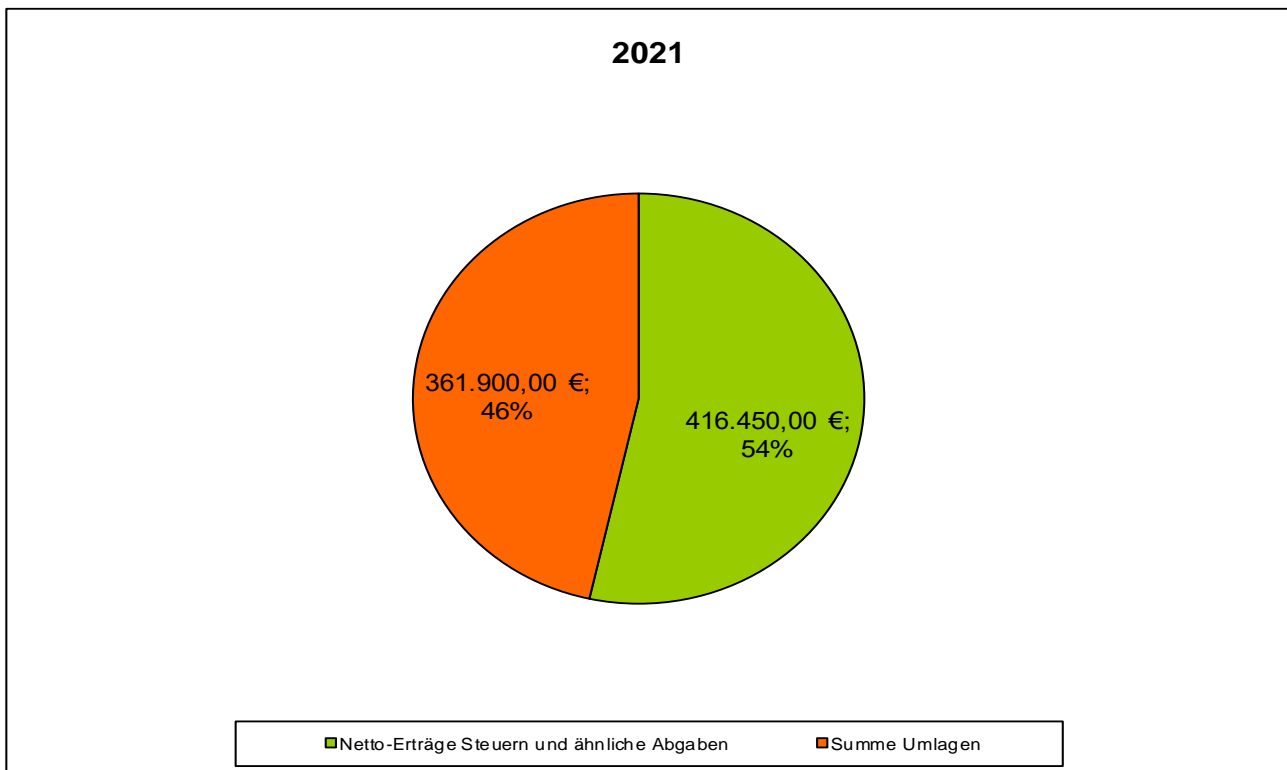




Der Umlagesatz für die Festsetzung der Verbandsgemeindeumlage wird für das Jahr 2021 von 37% auf 36% gesenkt.



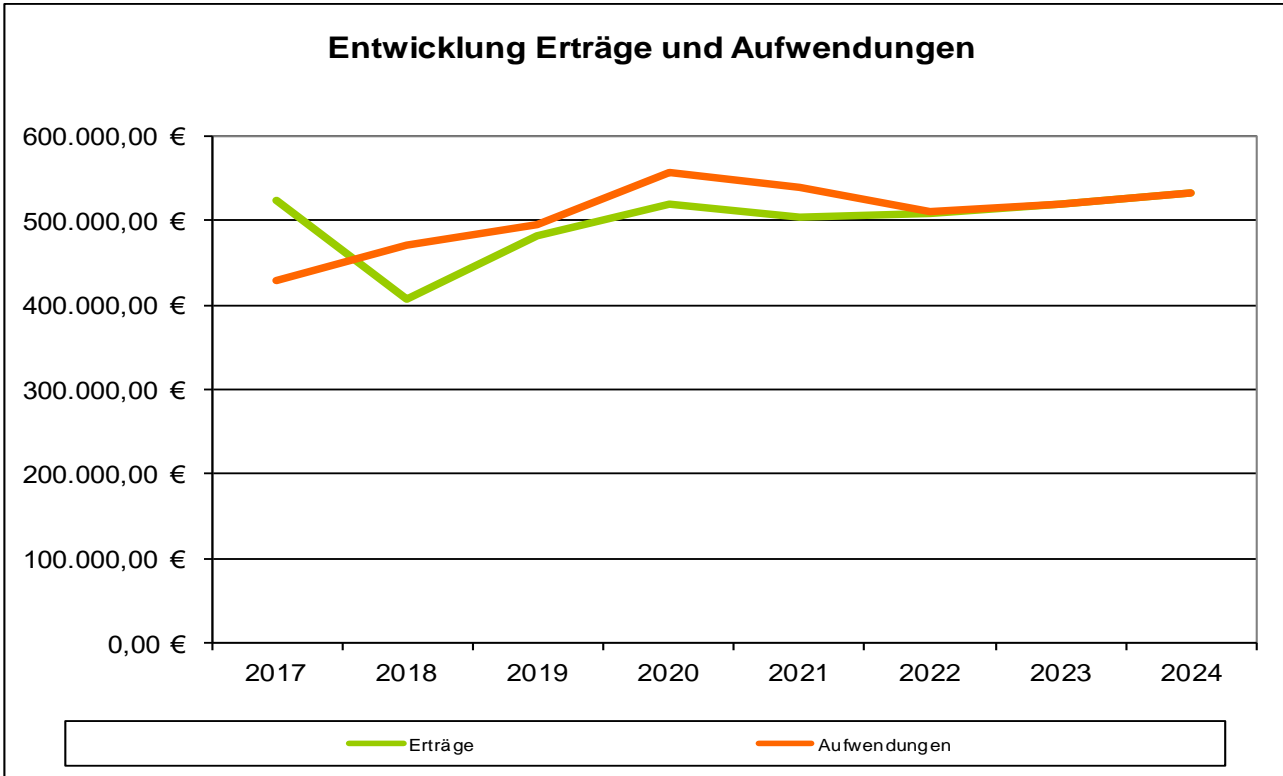
Nach Abzug der Umlagen (Kreisumlage, Gewerbesteuerumlage, Finanzausgleichsumlagen, etc.) verbleiben 54.550,- €, was einem Anteil von 13,10 % an den Netto-Erträgen Steuern entspricht.





## 2.1. Ergebnishaushalt

Der Ergebnishaushalt zeigt alle geplanten Erträge und Aufwendungen und ist vergleichbar einer betrieblichen Gewinn- und Verlustrechnung (GuV). Dazu gehören auch Positionen, die nicht zahlungswirksam sind, wie z. B. die Abschreibungen und die Auflösung von Sonderposten (z. B. aus Zuwendungen und Beiträgen).



Wie die Grafik verdeutlicht, reichen die Erträge nach der Planung 2021 und 2022 nicht aus, um die Aufwendungen zu decken.

Nachfolgend sind die wesentlichen Summen und Salden des Ergebnishaushaltes dargestellt. Im Vergleich dazu die Ergebnisse aus den beiden Vorjahren.

Bezeichnung	Pos.	Jahr 2019 Ergebnis €	Jahr 2020 Plan €	Jahr 2021 Plan €	Jahr 2022 Plan €	Jahr 2023 Plan €	Jahr 2024 Plan €
Lfd. Erträge Verwaltungstätigkeit	8	482.094	519.635	503.386	506.971	518.721	531.416
Lfd. Aufwendungen Verwaltungstätigkeit	15	482.911	552.281	533.199	506.726	514.894	529.524
<b>Ergebnis Verwaltungstätigkeit</b>	<b>16</b>	<b>-817</b>	<b>-32.646</b>	<b>-29.813</b>	<b>245</b>	<b>3.827</b>	<b>1.892</b>
Zins- u. sonst. Finanzerträge	17	642	480	590	590	590	590
Zins- u. sonst. Finanzaufwendungen	18	11.887	4.767	5.120	4.275	4.025	3.665
<b>Ordentliches Ergebnis</b>	<b>24</b>	<b>-12.062</b>	<b>-36.933</b>	<b>-34.343</b>	<b>-3.440</b>	<b>392</b>	<b>-1.183</b>



## Haushaltsausgleich Ergebnishaushalt

Der Haushalt ist gemäß § 18 Abs. 1 Nr. 1 GemHVO in der Planung ausgeglichen, wenn der Ergebnishaushalt mindestens ausgeglichen ist. Ein Ausgleich kann sowohl in 2021 als auch in 2022 nicht erreicht werden.

### Erträge

Bei dem Ertragsblock „Steuern und ähnliche Abgaben“ wird gegenüber 2020 mit Mindererträgen in Höhe von insgesamt 37.950 € gerechnet. Diese resultieren hauptsächlich aus den geminderten Erträgen durch die Corona-Krise beim Gemeindeanteil der Einkommensteuer (- 30.950 €) und der Gewerbesteuer (- 5.000 €).

Bei den „Zuwendungen, allgemeine Umlagen und sonstige“ werden im Jahr 2021 Mehrerträge von 42.138 € erwartet. Dies ist vor allem auf die höhere Schlüsselzuweisung A zurückzuführen (+ 34.769).

Des Weiteren nehmen die „privatrechtlichen Leistungsentgelte“ im Vergleich zu dem Vorjahr deutlich ab, (15.344 €), was aus dem geringen Ansatz bei den Erträgen aus Holzverkäufen resultiert.

### Aufwendungen

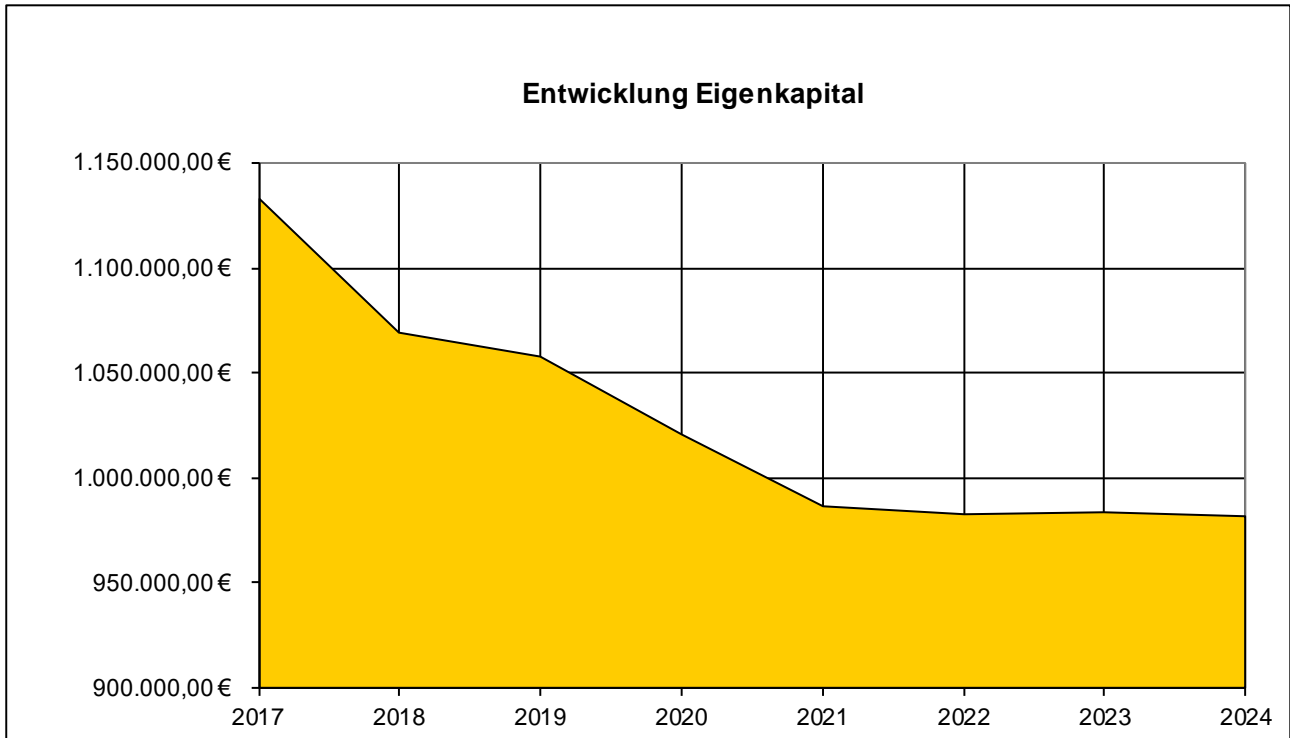
Die geplanten Aufwendungen des Jahres 2021 beziffern sich auf insgesamt 533.199 € und liegen mit 19.082 € unter dem Wert des Vorjahres (552.281 €). Im Haushaltsjahr 2022 werden noch geringere Aufwendungen erwartet (506.726 €).

Bei den „Aufwendungen für Sach- und Dienstleistungen“ werden im Wesentlichen Zahlungen für den gesamten Verwaltungs- und Betriebsaufwand, wie z. B. Unterhaltungs- und Betriebskosten, Geschäftsausgaben, Kostenerstattungen, Versicherungen etc. dargestellt. Im Jahr 2021 reduziert sich der Gesamtbetrag zum Vorjahr um 33.292 €. Diese Abweichung resultiert hauptsächlich aus der Straßenunterhaltung, welche um 13.600 € sinkt.

Im Jahr 2021 sind bei „Zuwendungen, Umlage und sonstigen Transferleistungen“ an Umlagen und Zuwendungen insgesamt 371.550 € (2020: 335.143 €) zu zahlen. Ursächlich hierfür ist die erhöhte Steuerkraft der Ortsgemeinde und die in diesem Zusammenhang höheren Aufwendungen bei der Kreisumlage (Umlagesatz bei 43 %) mit 175.500 € (2020: 170.600,- €) sowie die VG-Umlage, welche mit 183.850 € (2020: 143.500 €) hinzukommt.

Der Ergebnishaushalt beeinflusst durch sein Jahresergebnis unmittelbar das Eigenkapital in der Bilanz. Aufgrund der voraussichtlich negativen Jahresergebnisse in den Folgejahren (Ausnahme 2023: +392 €), wird das Eigenkapital abschmelzen (siehe Schaubild).





## 2.2. Finanzhaushalt

Der Finanzhaushalt umfasst alle geplanten zahlungswirksamen Vorgänge (Ein- und Auszahlungen). Dazu gehören zum einen die korrespondierenden, zahlungswirksamen Erträge und Aufwendungen aus dem Ergebnishaushalt, und zum anderen auch die Ein- und Auszahlungen für Investitionen sowie die Kreditaufnahmen und Tilgung.

### Finanzhaushalt verkürzt

Nachfolgend sind die wesentlichen Summen und Salden des Finanzhaushaltes dargestellt. Im Vergleich dazu die letzten Ergebnisse aus den Vorjahren.

Bezeichnung	Pos.	2019 Ergebnis €	2020 Plan €	2021 Plan €	2022 Plan €	2023 Plan €	2024 Plan €
Saldo ordentl. und außerordentl. Ein- und Auszahlungen	23	-1.131	-12.128	-17.008	13.570	17.237	15.687
Saldo Investitionstätigkeit	33	-11.553	-62.200	-25.800	-4.700	1.300	1.300
Finanzmittelüberschuss/-fehlbetrag	34	-12.683	-74.328	-42.808	8.870	18.537	16.987
Saldo Ein-/Auszahlungen Investitionskredite	37	-16.259	62.771	9.130	-11.815	-16.720	-14.845
Saldo Ein-/Auszahlungen Liquiditätskredite	39	30.860	35.057	33.678	2.945	-1.817	-2.142
Saldo Finanzierungstätigkeit	40	13.364	97.828	42.808	-8.870	-18.537	-16.987
Ergebnisvortrag Pos. 23		1.894	-12.128	-17.008	13.570	17.237	15.687



## Haushaltsausgleich Finanzhaushalt

Der Haushalt ist gemäß § 18 Abs. 1 Nr. 2 GemHVO in der Planung ausgeglichen, wenn im Finanzhaushalt der Saldo der ordentlichen und außerordentlichen Ein- und Auszahlungen gemäß § 2 Abs. 1 Satz 1 Posten F23 ausreicht, um die Auszahlungen zur planmäßigen Tilgung von Investitionskrediten zu decken, soweit die Auszahlungen zur planmäßigen Tilgung von Investitionskrediten nicht anderweitig gedeckt sind.

Der Saldo der ordentlichen und außerordentlichen Ein- und Auszahlungen weist im Haushaltsjahr 2021 einen Fehlbetrag in Höhe von 17.008 € und im Jahr 2022 einen Überschuss von 13.570 € aus. Allerdings reichen die Salden nicht aus, um die Tilgungsauszahlungen zu decken. Somit ist der Haushaltsausgleich im Finanzhaushalt nicht erreicht.

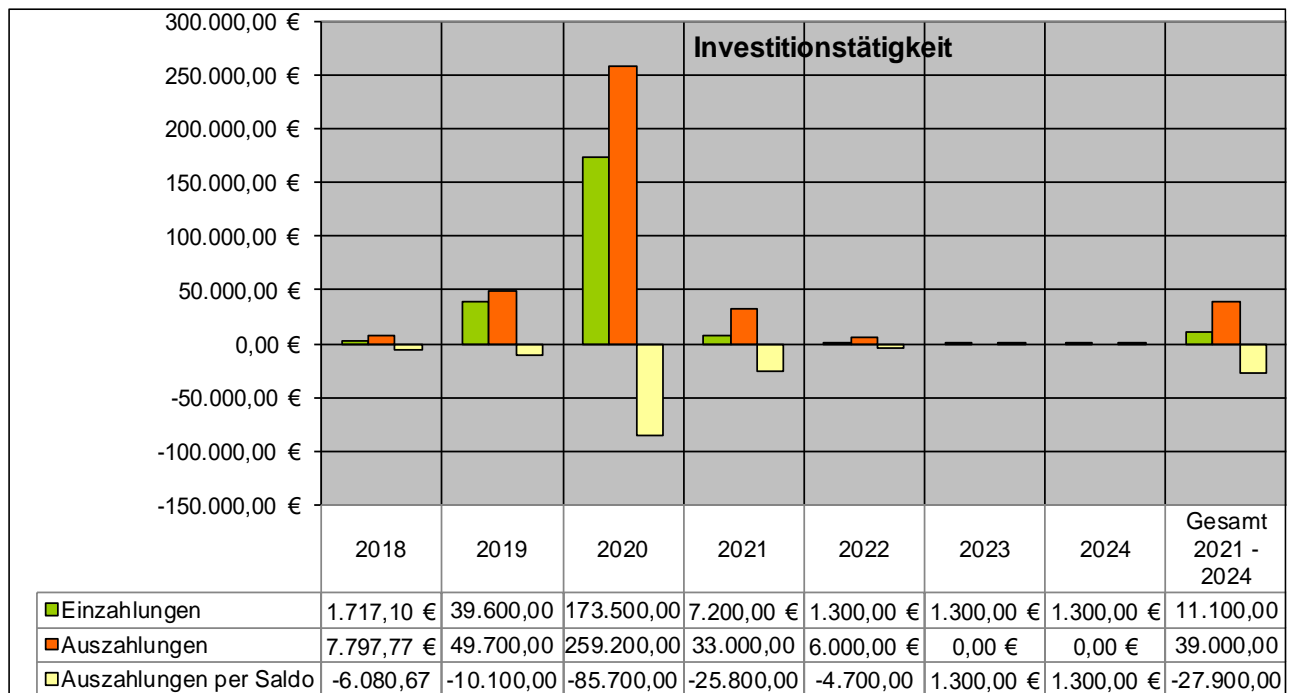
## 3. Entwicklung der Investitionen

### Investitionen gesamt

Die nachfolgende Übersicht zeigt alle veranschlagten Investitionen der Jahre 2020. In der anhängenden Investitionsübersicht sind die Maßnahmen einzeln unter Angabe der Bilanzkonten dargestellt.

Produkt Nr.	Produktbezeichnung	Maßnahme	2021	
			Einnahme	Ausgabe
11420	Liegenschaften	Erwerb von Grundstücken		5.000,00 €
11430	Bauhof	Erwerb / Verkauf eines Anhängers für den Gemeindetraktor	400,00 €	4.000,00 €
36610	Einrichtung der Jugendarbeit	Erwerb bewegliches Vermögen Kinderspielplatz		1.000,00 €
54100	Gemeindestraßen	Bau von Toiletten auf dem Dorfplatz	5.500,00 €	10.000,00 €
57501	Bürgerweinberge	Investitionskostenanteil		13.000,00 €

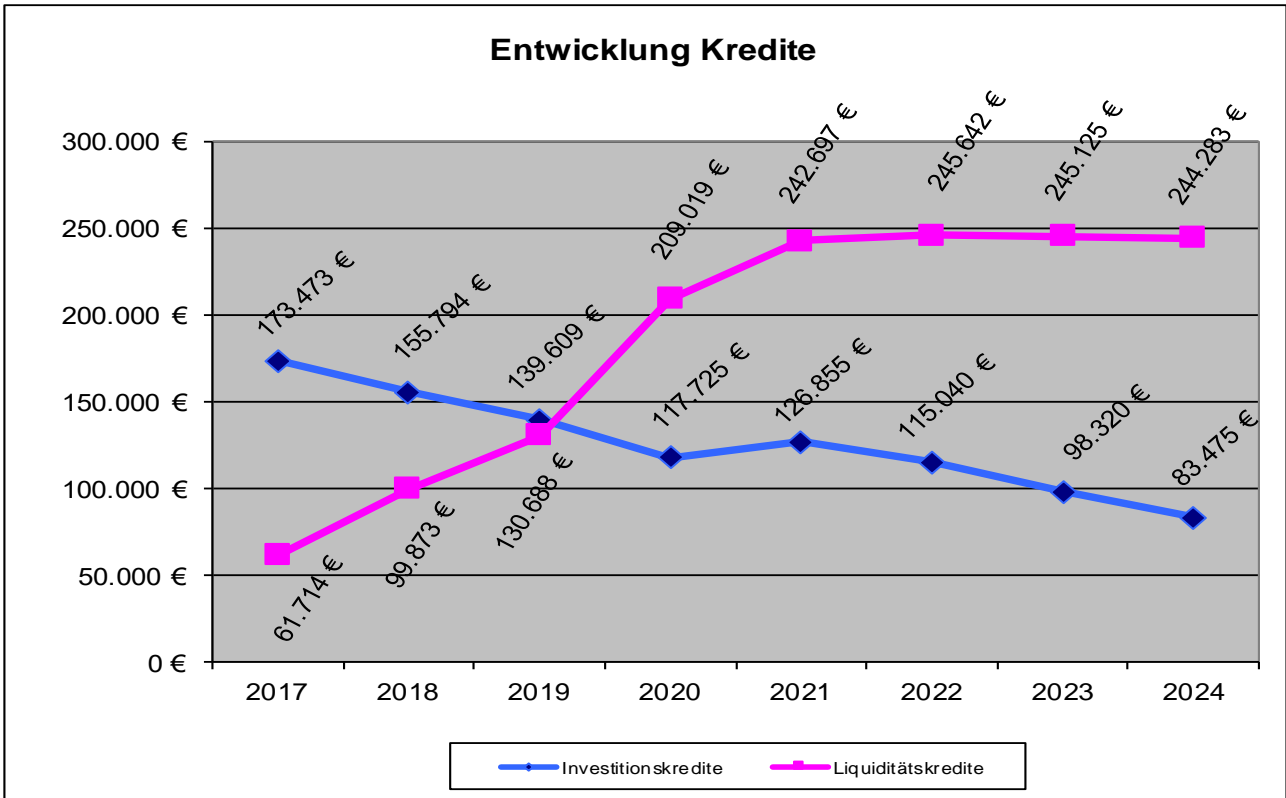
Die Gesamtsumme aller Investitionsauszahlungen 2021 beträgt:	33.000 €
Die Gesamtsumme aller Einzahlungen aus Investitionstätigkeit 2021 beträgt (incl. Grabnutzungsentgelte von 1.300 EUR):	7.200 €
Saldo	- 25.800 €



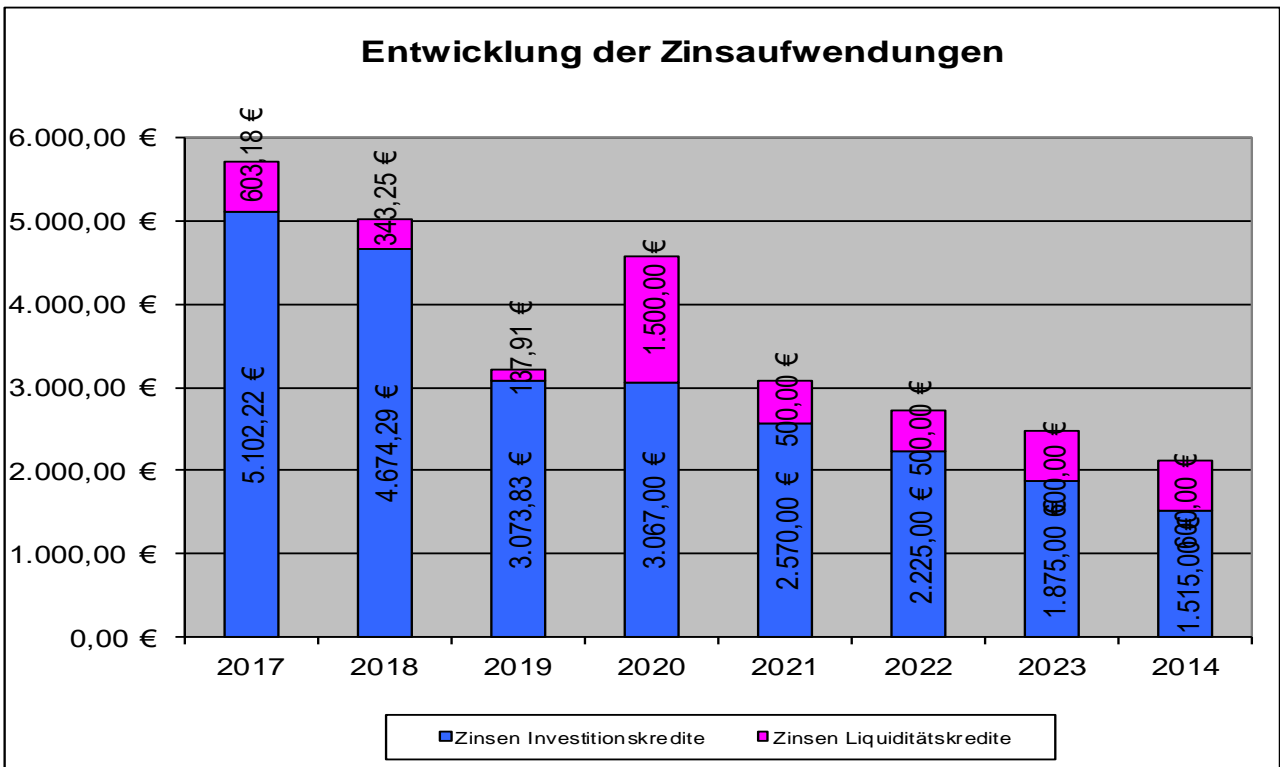
#### 4. Entwicklung der Kredite

Übersicht über den voraussichtlichen Stand der Verbindlichkeiten			
Lfd. Nr.	Art	Voraussichtlicher Stand zu Beginn des Haushaltsjahres 2021	Voraussichtlicher Stand zum Ende des Haushaltsjahres 2022
		€	€
1	Anleihen		
2	Verbindlichkeiten aus Kreditaufnahmen für Investitionen	117.725	115.040
3	Verbindlichkeiten aus Kreditaufnahmen zur Liquiditätssicherung	209.019	245.642
4	Verbindlichkeiten aus Vorgängen, die Kreditaufnahmen wirtschaftlich gleichkommen		
<b>5</b>	<b>Summe der Kreditaufnahmen</b>	<b>326.744</b>	<b>360.682</b>

In Folge der Haushaltsplanung ist mit einem Anstieg der Liquiditätskredite zu rechnen.



Durch die Inanspruchnahme von Liquiditätskrediten wird es in dem Planungszeitraum von 2021–2024 zu einem Anstieg der Zinsaufwendungen per Saldo kommen. Dabei wurde ein moderater Anstieg der Sollzinsen unterstellt.





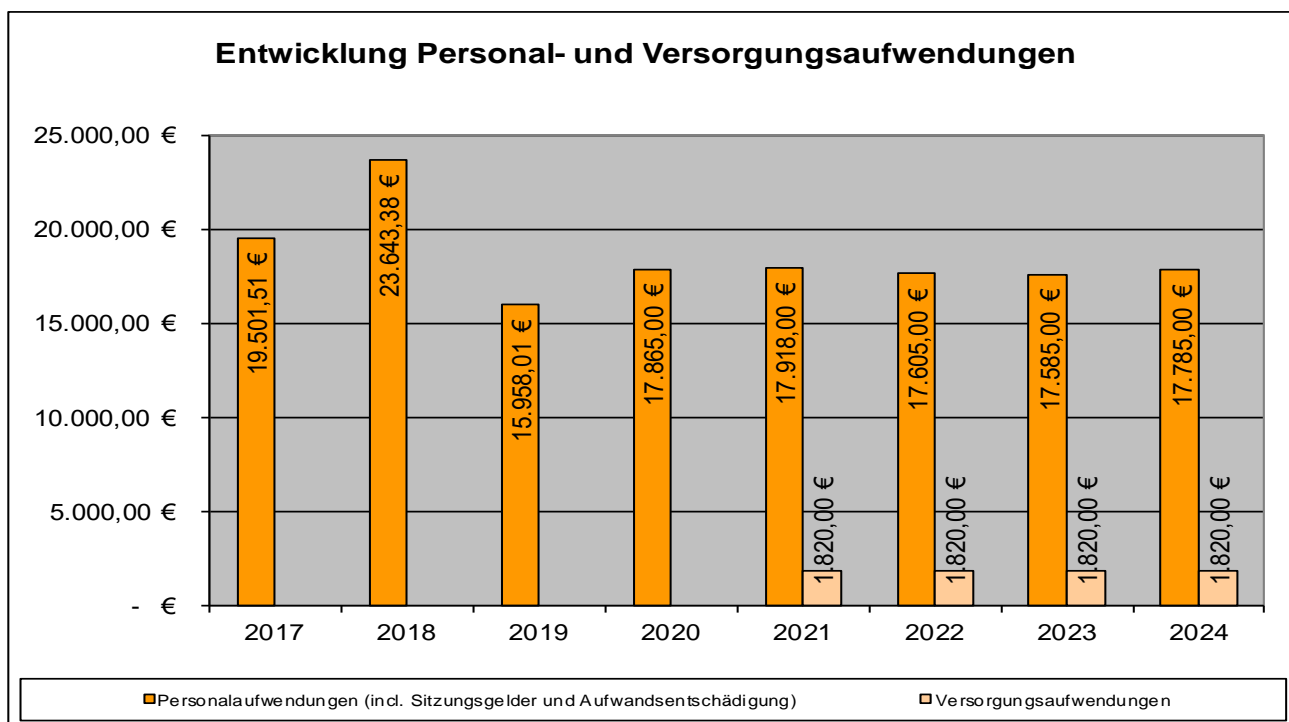
## 5. Stellenplan

Grundsätzlich hat der Stellenplan die im Haushaltsjahr erforderlichen Stellen der Beamtinnen und Beamten (Planstellen) sowie der Beschäftigten, die über die Dauer eines Jahres hinaus eingestellt werden, darzustellen. Die Ortsgemeinde Weinähr beschäftigt selbst keine Beamtinnen und Beamten.

### Wesentliche Veränderungen

Veränderungen im Stellenplan drücken sich aber auch in den Personalaufwendungen aus. Die Grafik veranschaulicht neben den üblichen Steigerungen den Anstieg der Personal- und Versorgungsaufwendungen.

Seit Einführung der Doppik erfolgt auch eine Darstellung der nicht zahlungswirksamen Aufwendungen, wie z. B. Zuführung für Pensions- oder Beihilferückstellungen.



## 6. Ausblick

Trotz der wieder ansteigenden Steuerschätzung darf nicht übersehen werden, dass diesbezüglich für die Kommunen eine Planungsunsicherheit gegeben ist. Zudem reicht die Steuerkraft der Ortsgemeinde aufgrund der hohen Umlagebelastungen nach wie vor nicht aus, um den tatsächlichen Finanzbedarf zu decken.

Unter Zugrundelegung der zu erstellenden Bilanzen wird die Eigenkapitalentwicklung und damit der Werteverzehr innerhalb eines Jahres sichtbar. Für die Ortsgemeinde Weinähr ist das Eigenkapital im Planungszeitraum bis 2024 weiterhin stark rückläufig. Entscheidend für die weitere Eigenkapitalentwicklung wird daher das zukünftige Investitionsverhalten der Ortsgemeinde und deren Finanzierung sein.

Die Belastungen des Ergebnishaushaltes, nicht nur durch die Veranschlagung von Rückstellungen und Abschreibungen, sondern durch die zurückbleibenden Steuereinnahmen und der hohen Umlagebelastungen und die erforderlichen Kosten für notwendige Unterhaltungsaufwendungen, machen den geforderten Haushaltsausgleich unmöglich (erwartetes Defizit: -34.343 €). Ein Ausgleich des Finanzhaushaltes gelingt ebenfalls nicht bei Betrachtung des Saldos der Einzahlungen zu den Auszahlungen. Der zu Beginn des Haushaltsjahres bestehende Liquiditätskredit wird sich sowohl um den Saldo der ordentlichen und



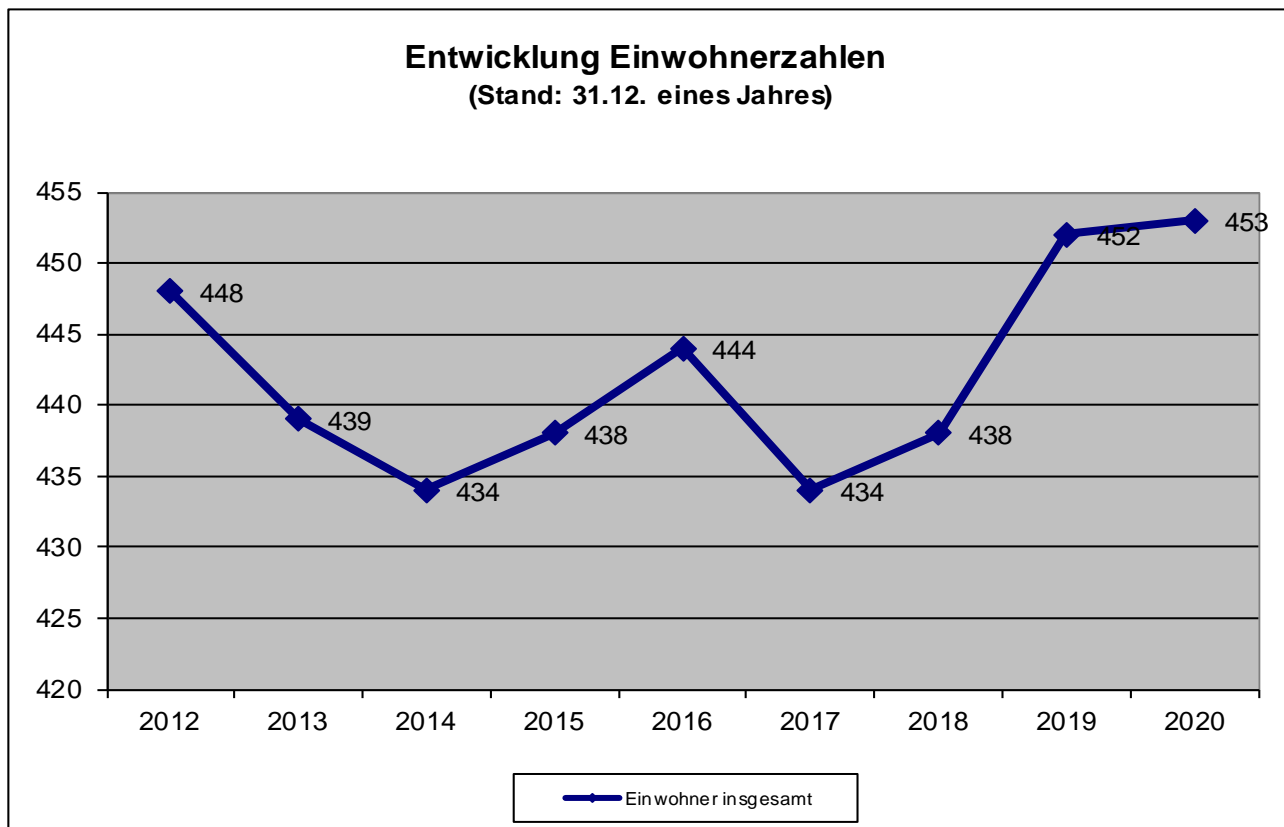
### Ortsgemeinde Weinähr

außerordentlichen Ein- und Auszahlungen (-17.008 €) als auch um die Tilgungsrate des Investitionskredits (16.670 €) verschlechtern. Dies führt im Haushaltsjahr 2021 somit zu einer weiteren Zunahme der Verbindlichkeiten gegenüber der Verbandsgemeinde.

Da die Ortsgemeinde Weinähr im Haushaltsjahr 2021 und dem Folgejahr mit zusätzlichen Investitionen plant, wird es unumgänglich sein diese durch die Aufnahme weiterer Investitionskredite zu finanzieren. Es verbleibt die Wichtigkeit, vor der Umsetzung von Maßnahmen, die Dringlichkeit und Notwendigkeit zu überprüfen und Ausgaben auf das Notwendigste zu beschränken, um damit schon jetzt einer Überschuldung entgegen zu wirken. Es gilt eine sparsame und wirtschaftliche Haushaltsführung umzusetzen, die die Wirtschaftslage der Ortsgemeinde Weinähr verbessert.

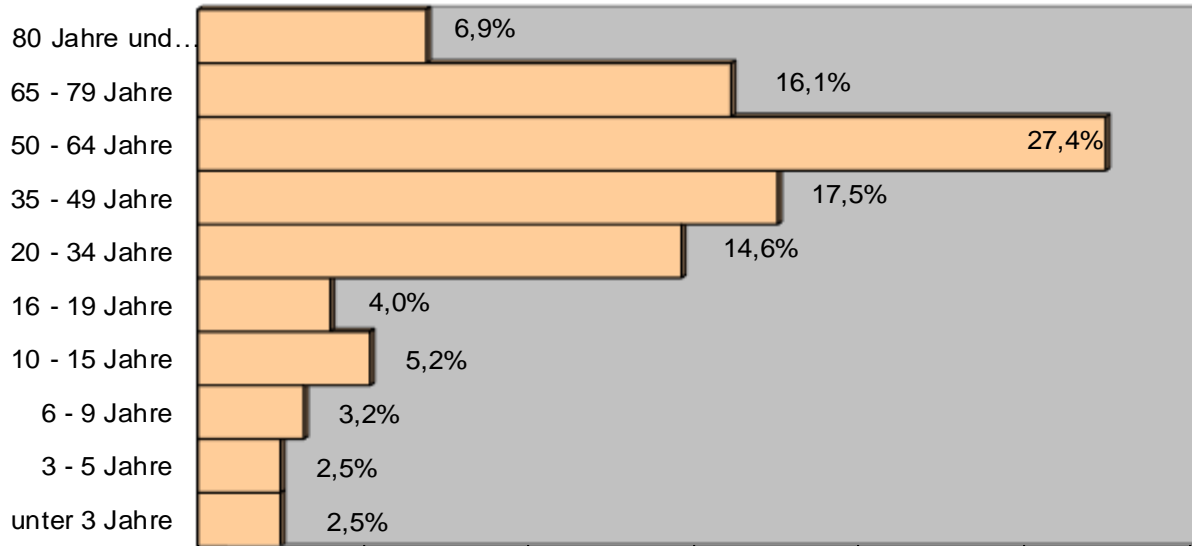
Entscheidend für den zukünftigen finanzpolitischen Handlungsspielraum der Ortsgemeinde, der durch hohe Umlagebelastungen eingeschränkt wird, sind die Entwicklungen bei den Real- und Gemeinschaftssteuern.

## 7. Statistische Daten





### Alterspyramide



### **Deckungsfähigkeit**

#### **a) Ergebnishaushalt**

Gemäß § 16 Abs. 1 Satz 1 GemHVO sind alle Ansätze für Aufwendungen gegenseitig deckungsfähig, soweit nichts Anderes durch Haushaltsvermerk bestimmt wird. § 15 Abs. 2 Satz 1 GemHVO ermächtigt darüber hinaus, dass Mehrerträge bestimmte Aufwendungsansätze erhöhen können.

Für den Haushaltsplan der Ortsgemeinde Weinähr gilt somit, dass innerhalb der Teilhaushalte grundsätzlich

- alle Aufwendungsansätze gegenseitig deckungsfähig sind und
- Mehrerträge decken Mehraufwendungen.

Zur Mittelbewirtschaftung und Mittelüberwachung werden aber teilhaushaltsübergreifend eigene Budgets gebildet:

- Budget Forst (Personal- und Sachaufwand)
- Budget Sachaufwand Teilhaushalt 1
- Budget Sachaufwand Teilhaushalt 2
- Budget Sachaufwand Teilhaushalt 3
- Personalaufwand – ohne Forst - (Kontengruppe 501-506);
- Abschreibungen (Kontogruppe 539) und die Erträge aus der Auflösung von Sonderposten (Kontogruppe 466);
- Rückstellungen (Kontogruppe 507) und die entsprechenden Auflösungen (Kontogruppe 466).

#### **b) Finanzhaushalt**

Für die Einzahlungen und Auszahlungen des Finanzhaushaltes gelten die o.a. Regeln entsprechend für die zahlungswirksamen Vorgänge. Die Einzahlungen (Landeszuweisungen/Beiträge) sind zweckgebunden nur für Auszahlungen der entsprechenden Baumaßnahmen.

Die Ansätze für Auszahlungen aus Investitionstätigkeit innerhalb eines Teilfinanzhaushalts werden gemäß § 16 Abs. 3 GemHVO für gegenseitig deckungsfähig erklärt. Das gilt auch, wenn ein außerplanmäßiges Bedürfnis besteht. Entsprechendes gilt für Verpflichtungsermächtigungen.

#### **c) Allgemeine Regelung**

Ansätze für ordentliche Auszahlungen sind zugunsten von Auszahlungen aus Investitionstätigkeit desselben Teilfinanzhaushalts einseitig deckungsfähig.

#### **Übertragbarkeit**

Nach § 17 Abs. 1 Satz 3 und 4 der GemHVO können auch bei unausgeglichenem Haushaltsplan ordentliche Aufwendungen und Auszahlungen (der Haushaltssituation angemessen) in das Folgejahr übertragen werden.

Für den Haushaltsplan der Ortsgemeinde Weinähr gilt, dass Übertragungen in den jeweiligen Teilhaushalten grundsätzlich möglich sind, sofern dies der Haushaltsplanvollzug zwingend erfordert.

Ansätze für Auszahlungen aus Investitionstätigkeit bleiben kraft Gesetzes bis zur Fälligkeit der letzten Zahlung für ihren Zweck verfügbar.

Der Ortsgemeinderat hat der Übertragung von Ermächtigungen nach § 17 Abs. 5 GemHVO zuzustimmen.



# ***Ergebnis- und Finanzhaushalt***

***Gesamthaushalt mit Konten***

# Ergebnis- und Finanzhaushalt Weinähr

## Hauptplan 2021

26 Weinähr

Muster 6  
(zu § 2 Abs. 1 GemHVO)

Ifd. Nr.	Ergebnis- und Finanzhaushalt	Ergebnisse des Haushaltsvorvorjahres	Ansätze des Haushaltsvorjahres einschl. Nachträge	Ansätze des Haushaltsjahres	Planungsdaten des Haushaltsfolgejahres	Planungsdaten des zweiten Haushaltsfolgejahres	Planungsdaten des dritten Haushaltsfolgejahres
		2019	2020	2021	2022	2023	2024
E1	Steuern und ähnliche Abgaben	311.522,84	339.250,00	301.300,00	307.430,00	319.380,00	332.680,00
	401100   Grundsteuer A	312,07	300,00	480,00	480,00	480,00	480,00
	401200   Grundsteuer B	36.273,58	36.200,00	35.500,00	35.500,00	35.500,00	35.500,00
	401310   Gewerbesteuer - Gewerbesteuerzahlungen laufendes Jahr	26.459,40	50.000,00	45.000,00	45.000,00	45.000,00	45.000,00
	402100   Gemeindeanteil an der Einkommensteuer	219.485,34	220.000,00	189.050,00	195.800,00	207.100,00	219.750,00
	402200   Gemeindeanteil an der Umsatzsteuer	7.633,35	8.050,00	7.600,00	6.650,00	6.800,00	6.900,00
	403300   Hundesteuer	1.905,82	2.000,00	2.100,00	2.100,00	2.100,00	2.100,00
	405210   vom Land - Familienleistungsausgleich	19.453,28	22.700,00	21.570,00	21.900,00	22.400,00	22.950,00
E2	Zuwendungen, allgemeine Umlagen und sonstige	92.738,97	102.127,00	144.265,00	142.255,00	142.255,00	141.685,00
	411110   vom Land - Schlüsselzuweisung A	65.060,00	80.381,00	115.150,00	115.150,00	115.150,00	115.150,00
	414400   vom öffentlichen Bereich - von der EU		100,00				
	414410   vom öffentlichen Bereich - vom Bund	138,00	150,00	150,00	150,00	150,00	150,00
	414420   vom öffentlichen Bereich - vom Land	14.758,00	4.000,00	14.000,00	14.000,00	14.000,00	14.000,00
	414430   vom öffentlichen Bereich - von Gemeinden und Gemeindeverbänden			450,00	450,00	450,00	450,00
	414440   vom öffentlichen Bereich - von Zweckverbänden		2.000,00				
	414480   vom öffentlichen Bereich - sonstige öffentliche Sonderrechnungen	69,05	3.150,00	3.075,00	2.075,00	2.075,00	2.075,00
	414590   vom privaten Bereich - vom sonstigen privaten Bereich	225,00		500,00			
	414900   von Sonstigen	650,80	850,00	500,00			
	415100   Sonderposten aus Zuwendungen	9.184,12	8.155,00	8.025,00	8.015,00	8.015,00	7.915,00
	415900   Sonstige Sonderposten	2.654,00	3.341,00	2.415,00	2.415,00	2.415,00	1.945,00
E3	Erträge der sozialen Sicherung						
E4	Öffentlich-rechtliche Leistungsentgelte	21.601,33	25.649,00	20.026,00	19.991,00	19.791,00	19.756,00
	431300   Gebühren für die Bauüberwachung	20,00	200,00	200,00	200,00	200,00	200,00
	431900   Sonstige		230,00	50,00	50,00	50,00	50,00
	432100   Entgelte für die Benutzung von öffentlichen Einrichtungen und für wirtschaftliche Dienstleistungen	380,80	500,00	400,00	400,00	400,00	400,00
	432240   Entgelte - für das Bestattungswesen	714,57	2.000,00	2.000,00	2.000,00	2.000,00	2.000,00
	432250   Entgelte - für die Sondernutzung von Straßen		160,00				
	432600   Zahlungen des Dualen Systems Deutschland für kommunale Leistungen	225,00		225,00	225,00	225,00	225,00
	436500   Jagdpacht	4.198,83	5.500,00				
	436900   Sonstige		1.031,00	1.031,00	1.031,00	1.031,00	1.031,00
	437000   Erträge aus der Auflösung von Sonderposten für Beiträge und ähnliche Entgelte	15.298,10	15.298,00	15.295,00	15.290,00	15.115,00	15.085,00

# Ergebnis- und Finanzhaushalt Weinähr

## Hauptplan 2021

26 Weinähr

Muster 6  
(zu § 2 Abs. 1 GemHVO)

Ifd. Nr.	Ergebnis- und Finanzhaushalt	Ergebnisse des Haushaltsvorvorjahres	Ansätze des Haushaltsvorjahres einschl. Nachträge	Ansätze des Haushaltsjahres	Planungsdaten des Haushaltsfolgejahres	Planungsdaten des zweiten Haushaltsfolgejahres	Planungsdaten des dritten Haushaltsfolgejahres
		2019	2020	2021	2022	2023	2024
	439000   Erträge aus der Auflösung von Sonderposten für Grabnutzungsentgelte	764,03	730,00	825,00	795,00	770,00	765,00
E5	Privatrechtliche Leistungsentgelte	44.353,98	41.349,00	26.005,00	26.005,00	26.005,00	26.005,00
	441100   Erträge aus Verkäufen von Vorräten	43.890,98	40.789,00	20.505,00	20.505,00	20.505,00	20.505,00
	441200   Mieten und Pachten	463,00	560,00	5.500,00	5.500,00	5.500,00	5.500,00
E6	Kostenerstattungen und Kostenumlagen	2.497,87	1.660,00	2.100,00	1.600,00	1.600,00	1.600,00
	442410   vom öffentlichen Bereich - vom Bund			100,00			
	442420   vom öffentlichen Bereich - vom Land			100,00			
	442500   Kostenerstattungen und Kostenumlagen / vom privaten Bereich		10,00				
	442590   vom privaten Bereich - vom sonstigen privaten Bereich	866,18	50,00	300,00			
	442900   von Sonstigen	1.631,69	1.600,00	1.600,00	1.600,00	1.600,00	1.600,00
E7	Sonstige laufende Erträge	9.378,59	9.600,00	9.690,00	9.690,00	9.690,00	9.690,00
	462200   Säumniszuschläge, Mahngebühren u.a.	90,00					
	462500   Konzessionsabgaben	8.837,09	9.600,00	9.690,00	9.690,00	9.690,00	9.690,00
	462800   Jagdpachterträge, Pferchgelder, Weidegelder, Fischereipacht, soweit nicht zweckgebunden	451,50					
<b>E8</b>	<b>Summe der laufenden Erträge aus Verwaltungstätigkeit</b>	<b>482.093,58</b>	<b>519.635,00</b>	<b>503.386,00</b>	<b>506.971,00</b>	<b>518.721,00</b>	<b>531.416,00</b>
E9	Personal- und Versorgungsaufwendungen	15.958,01	17.865,00	19.735,00	19.425,00	19.405,00	19.605,00
	501100   Aufwandsentschädigungen	7.275,00	7.700,00	7.600,00	7.300,00	7.300,00	7.300,00
	501200   Beigeordnete	632,47	750,00	650,00	650,00	650,00	650,00
	501400   Rats- und Ausschussmitglieder	- 112,50					
	501900   Sonstige (u.a. ehrenamtlich Tätige der Feuerwehr)			450,00	450,00	450,00	450,00
	502210   Arbeitnehmer - Vergütungen	5.172,94	5.050,00	5.200,00	5.330,00	5.465,00	5.600,00
	502220   Arbeitnehmer - Leistungszulagen	95,87	101,00	110,00	115,00	115,00	120,00
	502910   Sonstige - Vergütungen		850,00				
	503200   Arbeitnehmer- Beiträge zur Versorgungskasse (ZVK)	315,72	450,00	440,00	450,00	460,00	475,00
	504200   Arbeitnehmer- Beiträge zur gesetzl. Sozialvers.	1.486,15	1.450,00	1.500,00	1.540,00	1.575,00	1.615,00
	504900   Sonstige	740,80	700,00	740,00	740,00	740,00	740,00
	506290   Arbeitnehmer - Sonstige		14,00	15,00	15,00	15,00	15,00
	509000   Pauschalierte Lohnsteuer	200,56	200,00	210,00	215,00	215,00	220,00
	511300   ehrenamtlich Tätige	151,00		1.820,00	1.820,00	1.820,00	1.820,00
	517001   Ehrensoldrückstellungen Zuführungen		600,00	1.000,00	800,00	600,00	600,00

# Ergebnis- und Finanzhaushalt Weinähr

## Hauptplan 2021

26 Weinähr

Muster 6  
(zu § 2 Abs. 1 GemHVO)

Ifd. Nr.	Ergebnis- und Finanzhaushalt	Ergebnisse des Haushaltsvorvorjahres	Ansätze des Haushaltsvorjahres einschl. Nachträge	Ansätze des Haushaltsjahres	Planungsdaten des Haushaltsfolgejahres	Planungsdaten des zweiten Haushaltsfolgejahres	Planungsdaten des dritten Haushaltsfolgejahres
		2019	2020	2021	2022	2023	2024
E10	Aufwendungen für Sach- und Dienstleistungen	84.362,33	122.200,00	88.908,00	84.658,00	82.858,00	82.858,00
	522000   Aufwendungen für Energie / Wasser / Abwasser / Abfall	516,00	700,00				
	522001   Stromkosten	9.610,29	10.500,00	10.120,00	10.120,00	10.220,00	10.220,00
	522002   Wasser, Abwasser, Oberfläche	16.186,51	16.900,00	16.850,00	16.850,00	16.950,00	16.950,00
	522003   Grundbesitzabgaben; Abfallbeseitigung ( Müll )	583,20	1.340,00	1.590,00	1.590,00	1.590,00	1.590,00
	522004   Heizung	1.161,97	1.250,00	1.200,00	1.200,00	1.200,00	1.200,00
	522005   Abrechnung Energieaufwand (Wasser/Strom/Heizung/etc.) aus Vorjahr						
	523110   Unterhaltung der Grundstücke, Außenanlagen, Gebäude und Gebäudeeinrichtungen - Grundstücke	1.855,23	4.050,00	3.750,00	2.850,00	2.850,00	2.850,00
	523120   Unterhaltung der Grundstücke, Außenanlagen, Gebäude und Gebäudeeinrichtungen - Außenanlagen	69,09	4.000,00	1.500,00	1.500,00	1.500,00	1.500,00
	523130   Unterhaltung der Gebäude und Gebäudeeinrichtungen - Gebäude einschließlich der Bestandteile, die dem Gebäude zuzurechnen sind	250,57	550,00	1.300,00	550,00	550,00	550,00
	523380   Unterhaltung des Infrastrukturvermögens - Straßen, Wege, Plätze und Verkehrslenkungsanlagen	604,88	22.100,00	8.500,00	7.000,00	7.000,00	7.000,00
	523510   Fahrzeugunterhaltung - Wartungs- und Instandsetzungskosten	509,70	800,00	1.200,00	1.200,00	1.200,00	1.200,00
	523520   Fahrzeugunterhaltung - Betriebs- und Schmierstoffe	343,05	400,00	600,00	600,00	600,00	600,00
	523700   Unterhaltung der Betriebs- und Geschäftsausstattung	425,36	800,00	850,00	850,00	850,00	850,00
	523800   Geringwertige Geräte, Ausstattungs-, Ausrüstungs- und sonstige Gebrauchsgegenstände	3.044,75	7.500,00	4.650,00	3.600,00	3.600,00	3.600,00
	524700   Sonstige Verbrauchsmittel			300,00	300,00	300,00	300,00
	524900   Sonstige Aufwendungen für Sachleistungen	2.564,40	5.050,00	3.350,00	3.300,00	3.300,00	3.300,00
	525420   an den öffentlichen Bereich - an das Land	9.059,05	5.050,00	5.180,00	5.180,00	5.180,00	5.180,00
	525430   an den öffentlichen Bereich - an Gemeinden und Gemeindeverbände	8.584,39	9.000,00	6.258,00	6.258,00	4.258,00	4.258,00
	529100   sonstige Aufwendungen für Sachleistungen	955,46	3.830,00	514,00	514,00	514,00	514,00
	529200   sonstige Aufwendungen für Dienstleistungen	28.038,43	28.380,00	21.196,00	21.196,00	21.196,00	21.196,00
E11	Abschreibungen	47.033,23	51.369,00	43.435,00	43.065,00	42.700,00	42.120,00
	532300   gezahlte Investitionszuschüsse als Nutzungsberechtigter	403,00	403,00	400,00	400,00	295,00	295,00
	534400   mit Kulturanlagen	237,00	237,00	235,00	235,00	235,00	235,00
	534700   mit Verwaltungsgebäuden	2.183,00	2.180,00	1.945,00	1.945,00	1.945,00	1.945,00
	534900   mit sonstigen Gebäuden	3.054,88	2.396,00	2.190,00	2.090,00	2.090,00	2.090,00
	535100   Brücken, Tunnel und ingenieurtechnische Anlagen	3.811,00	2.113,00	2.120,00	2.115,00	2.115,00	2.115,00
	535800   Straßen, Wege, Plätze und Verkehrslenkungsanlagen	31.361,19	38.240,00	30.540,00	30.540,00	30.535,00	30.135,00
	535900   sonstige Bauten des Infrastrukturvermögens	246,00	246,00	245,00			
	536600   Gartenanlagen	790,24	778,00	775,00	775,00	775,00	775,00

# Ergebnis- und Finanzhaushalt Weinähr

## Hauptplan 2021

26 Weinähr

Muster 6  
(zu § 2 Abs. 1 GemHVO)

Ifd. Nr.	Ergebnis- und Finanzhaushalt	Ergebnisse des Haushaltsvorjahres	Ansätze des Haushaltsvorjahres einschl. Nachträge	Ansätze des Haushaltsjahres	Planungsdaten des Haushaltsfolgejahres	Planungsdaten des zweiten Haushaltsfolgejahres	Planungsdaten des dritten Haushaltsfolgejahres
		2019	2020	2021	2022	2023	2024
	536900   sonstige Gebäuden	94,00					
	537200   Kulturdenkmäler	48,00	48,00	50,00	50,00	50,00	50,00
	538100   Fahrzeuge	251,00	251,00	250,00	250,00	105,00	
	538200   Maschinen und technische Anlagen	4.291,80	4.292,00	4.270,00	4.250,00	4.250,00	4.250,00
	538320   Betriebs- und Geschäftsausstattung - Betriebsausstattung	262,12	185,00	415,00	415,00	305,00	230,00
E12	Zuwendungen, Umlagen und sonstige Transferaufwendungen	322.700,18	350.893,00	371.550,00	350.000,00	360.300,00	375.300,00
	541430   an den öffentlichen Bereich - an Gemeinden und Gemeindeverbände	138,10		3.150,00	3.650,00	3.650,00	3.650,00
	541490   an den öffentlichen Bereich - an sonstiger öffentlicher Bereich	3.000,00	3.000,00	6.000,00	6.000,00	6.000,00	6.000,00
	541500   Zuweisungen und Zuschüsse für laufende Zwecke / an den privaten Bereich	250,00	250,00	250,00	250,00	250,00	250,00
	541900   an Sonstige	203,00	800,00	250,00	250,00	250,00	250,00
	543100   Gewerbesteuerumlage	2.293,48	5.000,00	2.550,00	2.550,00	2.550,00	2.550,00
	544210   Allgemeine Umlagen an Gemeindeverbände - Landkreise	159.448,00	170.600,00	175.500,00	164.700,00	169.300,00	176.400,00
	544230   Allgemeine Umlagen an Gemeindeverbände - Verbandsgemeinden	157.367,60	143.500,00	183.850,00	172.600,00	178.300,00	186.200,00
	544900   Sonstige		27.743,00				
E13	Aufwendungen der sozialen Sicherung						
E14	Sonstige laufende Aufwendungen	12.857,11	9.954,00	9.571,00	9.578,00	9.631,00	9.641,00
	561200   Aufwendungen für Aus- und Fortbildung, Umschulung		200,00	200,00	200,00	200,00	200,00
	561310   Aufwendungen für übernommene Reisekosten für Dienstreisen und Dienstgänge - Fahrtkostenerstattung		75,00				
	561500   Aufwendungen für Dienst- und Schutzkleidung, persönliche Ausrüstungsgegenstände		100,00	50,00	50,00	50,00	50,00
	562430   Datenverarbeitung - Unterhaltung Software, Updates	379,61	420,00				
	562500   Sachverständigen-, Gerichts- und ähnliche Aufwendungen	2.930,30					
	562550   Sachverständigen-, Gerichts- und ähnliche Aufwendungen - Aufwendungen für die Erstellung von Bebauungsplänen	1.883,53	20,00	20,00	20,00	20,00	20,00
	562590   Sachverständigen-, Gerichts- und ähnliche Aufwendungen - Sonstige	428,00					
	562900   Sonstige Aufwendungen für die Inanspruchnahme von Rechten und Diensten	658,23	2.150,00	1.942,00	1.942,00	1.942,00	1.942,00
	563100   Büromaterial	58,95	100,00	100,00	100,00	100,00	100,00
	563200   Fachliteratur, Zeitschriften		50,00				
	563210   Bücher	49,22		50,00	50,00	50,00	50,00
	563400   Telefon, Datenübertragungskosten	150,53	150,00	500,00	500,00	500,00	500,00
	563600   Öffentlichkeitsarbeit		600,00				
	564110   Versicherungsbeiträge - Gebäudeversicherungen	701,67	745,00	745,00	742,00	785,00	795,00
	564120   Versicherungsbeiträge - Kfz-Versicherungen	313,28	240,00	240,00	240,00	240,00	240,00

# Ergebnis- und Finanzhaushalt Weinähr

## Hauptplan 2021

26 Weinähr

Muster 6  
(zu § 2 Abs. 1 GemHVO)

Ifd. Nr.	Ergebnis- und Finanzhaushalt	Ergebnisse des Haushaltsvorjahres	Ansätze des Haushaltsvorjahres einschl. Nachträge	Ansätze des Haushaltsjahres	Planungsdaten des Haushaltsfolgejahres	Planungsdaten des zweiten Haushaltsfolgejahres	Planungsdaten des dritten Haushaltsfolgejahres
		2019	2020	2021	2022	2023	2024
	564130   Versicherungsbeiträge - Haftpflichtversicherungen			500,00	500,00	500,00	500,00
	564140   Versicherungsbeiträge - Unfallversicherungen	590,24	530,00	400,00	410,00	420,00	420,00
	564190   Versicherungsbeiträge - Sonstige Versicherungen	2.890,44	3.000,00	3.200,00	3.200,00	3.200,00	3.200,00
	564200   Beiträge zu Wirtschaftsverbänden, Berufsvertretungen und Vereinen	515,41	674,00	624,00	624,00	624,00	624,00
	568100   Grundsteuer	430,48	200,00	200,00	200,00	200,00	200,00
	568200   Kraftfahrzeugsteuer	136,00					
	569200   Verfügungsmittel	130,22	200,00	200,00	200,00	200,00	200,00
	569300   Repräsentationen	533,96	500,00	500,00	500,00	500,00	500,00
	569900   Sonstige	77,04		100,00	100,00	100,00	100,00
<b>E15</b>	<b>Summe der laufenden Aufwendungen aus Verwaltungstätigkeit</b>	<b>482.910,86</b>	<b>552.281,00</b>	<b>533.199,00</b>	<b>506.726,00</b>	<b>514.894,00</b>	<b>529.524,00</b>
<b>E16</b>	<b>Laufendes Ergebnis aus Verwaltungstätigkeit</b>	<b>- 817,28</b>	<b>- 32.646,00</b>	<b>- 29.813,00</b>	<b>245,00</b>	<b>3.827,00</b>	<b>1.892,00</b>
E17	Zinserträge und sonstige Finanzerträge	641,70	480,00	590,00	590,00	590,00	590,00
	472000   Zinsen aus Stundungen und Verrentungen	98,70	180,00	90,00	90,00	90,00	90,00
	479200   Vollverzinsung aus Gewerbesteuer (§ 233a AO)	243,00	300,00	500,00	500,00	500,00	500,00
	479900   Sonstige	300,00					
E18	Zinsaufwendungen und sonstige Finanzaufwendungen	11.886,87	4.767,00	5.120,00	4.275,00	4.025,00	3.665,00
	574300   an Gemeinden und Gemeindeverbände		1.500,00	500,00	500,00	600,00	600,00
	575120   an inländische Kreditinstitute - an Sparkassen	3.073,83	2.567,00	2.120,00	1.825,00	1.525,00	1.215,00
	575190   an inländische Kreditinstitute - an sonstige inländische Kreditinstitute		500,00	450,00	400,00	350,00	300,00
	579100   aus der Vollverzinsung der Gewerbesteuer (§ 233a AO)		200,00	200,00	200,00	200,00	200,00
	579900   Sonstige	8.813,04		1.850,00	1.350,00	1.350,00	1.350,00
<b>E19</b>	<b>Saldo der Zins- und sonstigen Finanzerträge und -aufwendungen</b>	<b>- 11.245,17</b>	<b>- 4.287,00</b>	<b>- 4.530,00</b>	<b>- 3.685,00</b>	<b>- 3.435,00</b>	<b>- 3.075,00</b>
<b>E20</b>	<b>Ordentliches Ergebnis</b>	<b>- 12.062,45</b>	<b>- 36.933,00</b>	<b>- 34.343,00</b>	<b>- 3.440,00</b>	<b>392,00</b>	<b>- 1.183,00</b>
<b>E21</b>	<b>Außerordentliches Ergebnis</b>						
<b>E22</b>	<b>Saldo aus internen Leistungsbeziehungen</b>						
<b>E23</b>	<b>Jahresergebnis (Jahresüberschuss / Jahresfehlbetrag)</b>	<b>- 12.062,45</b>	<b>- 36.933,00</b>	<b>- 34.343,00</b>	<b>- 3.440,00</b>	<b>392,00</b>	<b>- 1.183,00</b>
<b>F23</b>	<b>Saldo der ordentlichen und außerordentlichen Ein- und Auszahlungen</b>	<b>- 1.235,61</b>	<b>- 12.128,00</b>	<b>- 17.008,00</b>	<b>13.570,00</b>	<b>17.237,00</b>	<b>15.687,00</b>
F24	Einzahlungen aus Investitionszuwendungen	4.148,27	6.200,00	5.500,00			

# Ergebnis- und Finanzhaushalt Weinähr

## Hauptplan 2021

26 Weinähr

Muster 6  
(zu § 2 Abs. 1 GemHVO)

Ifd. Nr.	Ergebnis- und Finanzhaushalt	Ergebnisse des Haushaltsvorvorjahres	Ansätze des Haushaltsvorjahres einschl. Nachträge	Ansätze des Haushaltsjahres	Planungsdaten des Haushaltsfolgejahres	Planungsdaten des zweiten Haushaltsfolgejahres	Planungsdaten des dritten Haushaltsfolgejahres
		2019	2020	2021	2022	2023	2024
	681420   vom öffentlichen Bereich - von dem Land		6.200,00	5.500,00			
	681430   vom öffentlichen Bereich - von Gemeinden und Gemeindeverbänden						
	681490   vom öffentlichen Bereich - vom sonstigen öffentlichen Bereich	3.498,27					
	681600   Anzahlungen auf Investitionszuwendungen	650,00					
F25	Einzahlungen aus Beiträgen und ähnlichen Entgelten	750,78	1.300,00	1.300,00	1.300,00	1.300,00	1.300,00
	682700   Grabnutzungsentgelte	750,78	1.300,00	1.300,00	1.300,00	1.300,00	1.300,00
F26	Sonstige Investitionseinzahlungen		1.500,00	400,00			
	685600   Einzahlungen für Fahrzeuge Maschinen und technische Anlagen		1.500,00	400,00			
<b>F27</b>	<b>Summe der Einzahlungen aus Investitionstätigkeit</b>	<b>4.899,05</b>	<b>9.000,00</b>	<b>7.200,00</b>	<b>1.300,00</b>	<b>1.300,00</b>	<b>1.300,00</b>
F28	Auszahlungen für immaterielle Vermögensgegenstände	105,05	54.000,00	13.000,00	1.000,00		
	781430   an den öffentlichen Bereich - an die Gemeinden und Gemeindeverbänden		54.000,00	13.000,00	1.000,00		
	784400   Auszahlungen für immaterielle Vermögensgegenstände	105,05					
F29	Auszahlungen für Sachanlagen	16.346,83	17.200,00	20.000,00	5.000,00		
	785100   Auszahlungen für unbebaute Grundstücke und grundstücksgleiche Rechte		1.500,00	5.000,00	5.000,00		
	785600   Auszahlungen für Fahrzeuge, Maschinen und technische Anlagen		3.000,00	4.000,00			
	785700   Auszahlungen für Betriebs- und Geschäftsausstattung, Pflanzen und Tiere und geringwertige Vermögensgegenstände	7.701,93					
	785900   Auszahlungen für Anlagen im Bau und für geleistete Anzahlungen	8.644,90	12.700,00	11.000,00			
F30	Auszahlungen für Finanzanlagen						
F31	Sonstige Investitionsauszahlungen						
<b>F32</b>	<b>Summe der Auszahlungen aus Investitionstätigkeit</b>	<b>16.451,88</b>	<b>71.200,00</b>	<b>33.000,00</b>	<b>6.000,00</b>		
<b>F33</b>	<b>Saldo der Ein- und Auszahlungen aus Investitionstätigkeit</b>	<b>- 11.552,83</b>	<b>- 62.200,00</b>	<b>- 25.800,00</b>	<b>- 4.700,00</b>	<b>1.300,00</b>	<b>1.300,00</b>
<b>F34</b>	<b>Finanzmittelüberschuss /-fehlbetrag</b>	<b>- 12.788,44</b>	<b>- 74.328,00</b>	<b>- 42.808,00</b>	<b>8.870,00</b>	<b>18.537,00</b>	<b>16.987,00</b>
F35	Aufnahme von Investitionskrediten	2.716,79	85.700,00	25.800,00	4.700,00		
	692493   vom öffentlichen Bereich - vom sonstigen öffentlichen Bereich - Euro-Währung (fester Zins) - Laufzeit 5 Jahre und mehr		85.700,00	25.800,00	4.700,00		
	692531   Kredite für Investitionen vom inländischen Geldmarkt - Euro-Währung (fester Zins) - Laufzeit 5 Jahre und mehr	- 61.684,49					

# Ergebnis- und Finanzhaushalt Weinähr

## Hauptplan 2021

26 Weinähr

Muster 6  
(zu § 2 Abs. 1 GemHVO)

Ifd. Nr.	Ergebnis- und Finanzhaushalt	Ergebnisse des Haushaltsvorvorjahres	Ansätze des Haushaltsvorjahres einschl. Nachträge	Ansätze des Haushaltsjahres	Planungsdaten des Haushaltsfolgejahres	Planungsdaten des zweiten Haushaltsfolgejahres	Planungsdaten des dritten Haushaltsfolgejahres
		2019	2020	2021	2022	2023	2024
	692532   Kredite für Investitionen vom inländischen Geldmarkt - Euro-Währung (variabler Zins) - Laufzeit 5 Jahre und mehr	17.110,28					
	692533   Kredite für Investitionen vom inländischen Geldmarkt - Fremdwährung (fester Zins) - Laufzeit 5 Jahre und mehr	30.163,23					
	692534   Kredite für Investitionen vom inländischen Geldmarkt - Fremdwährung (variabler Zins) - Laufzeit 5 Jahre und mehr	17.127,77					
F36	Tilgung von Investitionskrediten	18.975,74	22.929,00	16.670,00	16.515,00	16.720,00	14.845,00
	792493   vom öffentlichen Bereich - vom sonstigen öffentlichen Bereich - Euro-Währung (fester Zins) - Laufzeit 5 Jahre und mehr		7.000,00	550,00	100,00		
	792531   Kredite für Investitionen vom inländischen Geldmarkt - Euro-Währung (fester Zins) - Laufzeit 5 Jahre und mehr	18.975,74	15.929,00	16.120,00	16.415,00	16.720,00	14.845,00
<b>F37</b>	<b>Saldo der Ein- und Auszahlungen aus Investitionskrediten</b>	<b>- 16.258,95</b>	<b>62.771,00</b>	<b>9.130,00</b>	<b>- 11.815,00</b>	<b>- 16.720,00</b>	<b>- 14.845,00</b>
F38	Veränderung der Forderungen gegenüber der Verbandsgemeinde im Rahmen der Einheitskasse	- 1.237,74					
F39	Veränderung der Verbindlichkeiten gegenüber der Verbandsgemeinde im Rahmen der Einheitskasse	30.860,36	35.057,00	33.678,00	2.945,00	- 1.817,00	- 2.142,00
<b>F40</b>	<b>Saldo der Ein- und Auszahlungen aus Finanzierungstätigkeit</b>	<b>13.363,67</b>	<b>97.828,00</b>	<b>42.808,00</b>	<b>- 8.870,00</b>	<b>- 18.537,00</b>	<b>- 16.987,00</b>
<b>F41</b>	<b>Saldo der durchlaufenden Gelder</b>	<b>- 1.237,74</b>					
<b>F42</b>	<b>Verwendung Finanzmittelüberschuss / Deckung Finanzmittelfehlbetrag</b>	<b>12.125,93</b>	<b>97.828,00</b>	<b>42.808,00</b>	<b>- 8.870,00</b>	<b>- 18.537,00</b>	<b>- 16.987,00</b>
<b>F43</b>	<b>Veränderung der liquiden Mittel (einschl. durchlaufende Gelder)</b>						
F44	nachrichtlich: Ausgleich Finanzhaushalt (F23 - F36)	- 20.211,35	- 35.057,00	- 33.678,00	- 2.945,00	517,00	842,00



# ***Teilhaushalt 1***

## ***Allgemeine Verwaltung***

## **Teilhaushalt: 1 Allgemeine Verwaltung**

mit folgenden Produkten:

1.	11100	Verwaltungssteuerung	Funktionsaufgabe
2.	11410	Zentrale Dienste	Pflichtaufgabe
3.	11420	Liegenschaften	Pflichtaufgabe
4.	12100	Statistiken und Wahlen	Pflichtaufgabe
5.	28100	Heimat- und Kulturpflege	Freiwillige Aufgabe
6.	33100	Förderung von Trägern der Wohlfahrtspflege	Freiwillige Aufgabe
7.	36610	Einrichtungen der Jugendarbeit (Spielplätze)	Freiwillige Aufgabe
8.	42410	Kommunale Sportplätze, Bäder	Freiwillige Aufgabe
9.	51100	Räumliche Planungs- und Entwicklungsmaßnahmen	Pflichtaufgabe
10.	51130	Dorferneuerung, Städtebauförderung	Pflichtaufgabe
11.	53100	Elektrizitätsversorgung	Freiwillige Aufgabe
12.	54100	Gemeindestraßen	Pflichtaufgabe
13.	55100	Öffentliches Grün, Landschaftsbau	Pflichtaufgabe
14.	55120	Sonstige Erholungseinrichtungen	Freiwillige Aufgabe
15.	55300	Friedhofs- und Bestattungswesen	Pflichtaufgabe
16.	55400	Naturschutz- und Landschaftspflege	Pflichtaufgabe
17.	55510	Kommunale Forstwirtschaft	Pflichtaufgabe
18.	55530	Abwicklung Jagdgenossenschaft	Freiwillige Aufgabe
19.	55590	Feld-, Landwirtschafts-, Wirtschafts- und Forstwege	Pflichtaufgabe
20.	57310	Allg. Einrichtungen und Unternehmen	Freiwillige Aufgabe
21.	57500	Tourismus	Freiwillige Aufgabe
22.	57501	Bürgerweinberge	Freiwillige Aufgabe

# ***Ergebnis- und Finanzhaushalt***

***Teilhaushalt 1***

***Allgemeine Verwaltung***

# Ergebnis- und Finanzhaushalt Weinähr

## Hauptplan 2021

26 Weinähr

Muster 6  
(zu § 2 Abs. 1 GemHVO)

Teilhaushalt: 1 Teilhaushalt 1

Ifd. Nr.	Ergebnis- und Finanzhaushalt	Ergebnisse des Haushaltsvorvorjahres	Ansätze des Haushaltsvorjahres einschl. Nachträge	Ansätze des Haushaltsjahres	Planungsdaten des Haushaltsfolgejahres	Planungsdaten des zweiten Haushaltsfolgejahres	Planungsdaten des dritten Haushaltsfolgejahres
		2019	2020	2021	2022	2023	2024
E2	Zuwendungen, allgemeine Umlagen und sonstige	27.678,97	21.746,00	29.115,00	27.105,00	27.105,00	26.535,00
E4	Öffentlich-rechtliche Leistungsentgelte	21.601,33	25.649,00	20.026,00	19.991,00	19.791,00	19.756,00
E5	Privatrechtliche Leistungsentgelte	44.353,98	41.349,00	26.005,00	26.005,00	26.005,00	26.005,00
E6	Kostenerstattungen und Kostenumlagen	2.497,87	1.660,00	2.100,00	1.600,00	1.600,00	1.600,00
E7	Sonstige laufende Erträge	8.837,09	9.600,00	9.690,00	9.690,00	9.690,00	9.690,00
<b>E8</b>	<b>Summe der laufenden Erträge aus Verwaltungstätigkeit</b>	<b>104.969,24</b>	<b>100.004,00</b>	<b>86.936,00</b>	<b>84.391,00</b>	<b>84.191,00</b>	<b>83.586,00</b>
E9	Personal- und Versorgungsaufwendungen	15.958,01	17.865,00	19.735,00	19.425,00	19.405,00	19.605,00
E10	Aufwendungen für Sach- und Dienstleistungen	84.362,33	122.200,00	88.908,00	84.658,00	82.858,00	82.858,00
E11	Abschreibungen	47.033,23	51.369,00	43.435,00	43.065,00	42.700,00	42.120,00
E12	Zuwendungen, Umlagen und sonstige Transferaufwendungen	3.591,10	4.050,00	9.650,00	10.150,00	10.150,00	10.150,00
E14	Sonstige laufende Aufwendungen	12.857,11	9.954,00	9.571,00	9.578,00	9.631,00	9.641,00
<b>E15</b>	<b>Summe der laufenden Aufwendungen aus Verwaltungstätigkeit</b>	<b>163.801,78</b>	<b>205.438,00</b>	<b>171.299,00</b>	<b>166.876,00</b>	<b>164.744,00</b>	<b>164.374,00</b>
<b>E16</b>	<b>Laufendes Ergebnis aus Verwaltungstätigkeit</b>	<b>- 58.832,54</b>	<b>- 105.434,00</b>	<b>- 84.363,00</b>	<b>- 82.485,00</b>	<b>- 80.553,00</b>	<b>- 80.788,00</b>
E17	Zinserträge und sonstige Finanzerträge	398,70	180,00	90,00	90,00	90,00	90,00
E18	Zinsaufwendungen und sonstige Finanzaufwendungen	8.813,04		1.850,00	1.350,00	1.350,00	1.350,00
<b>E19</b>	<b>Saldo der Zins- und sonstigen Finanzerträge und -aufwendungen</b>	<b>- 8.414,34</b>	<b>180,00</b>	<b>- 1.760,00</b>	<b>- 1.260,00</b>	<b>- 1.260,00</b>	<b>- 1.260,00</b>
<b>E20</b>	<b>Ordentliches Ergebnis</b>	<b>- 67.246,88</b>	<b>- 105.254,00</b>	<b>- 86.123,00</b>	<b>- 83.745,00</b>	<b>- 81.813,00</b>	<b>- 82.048,00</b>
<b>E21</b>	<b>Außerordentliches Ergebnis</b>						
<b>E22</b>	<b>Saldo aus internen Leistungsbeziehungen</b>						
<b>E23</b>	<b>Jahresergebnis (Jahresüberschuss / Jahresfehlbetrag)</b>	<b>- 67.246,88</b>	<b>- 105.254,00</b>	<b>- 86.123,00</b>	<b>- 83.745,00</b>	<b>- 81.813,00</b>	<b>- 82.048,00</b>
<b>F23</b>	<b>Saldo der ordentlichen und außerordentlichen Ein- und Auszahlungen</b>	<b>- 32.128,12</b>	<b>- 80.449,00</b>	<b>- 68.788,00</b>	<b>- 66.735,00</b>	<b>- 64.968,00</b>	<b>- 65.178,00</b>
F24	Einzahlungen aus Investitionszuwendungen	4.148,27	6.200,00	5.500,00			

# Ergebnis- und Finanzhaushalt Weinähr

## Hauptplan 2021

26 Weinähr

Muster 6  
(zu § 2 Abs. 1 GemHVO)

Teilhaushalt: 1 Teilhaushalt 1

Ifd. Nr.	Ergebnis- und Finanzhaushalt	Ergebnisse des Haushaltsvorjahres	Ansätze des Haushaltsvorjahres einschl. Nachträge	Ansätze des Haushaltsjahres	Planungsdaten des Haushaltsfolgejahres	Planungsdaten des zweiten Haushaltsfolgejahres	Planungsdaten des dritten Haushaltsfolgejahres
		2019	2020	2021	2022	2023	2024
F25	Einzahlungen aus Beiträgen und ähnlichen Entgelten	750,78	1.300,00	1.300,00	1.300,00	1.300,00	1.300,00
F26	Sonstige Investitionseinzahlungen		1.500,00	400,00			
<b>F27</b>	<b>Summe der Einzahlungen aus Investitionstätigkeit</b>	<b>4.899,05</b>	<b>9.000,00</b>	<b>7.200,00</b>	<b>1.300,00</b>	<b>1.300,00</b>	<b>1.300,00</b>
F28	Auszahlungen für immaterielle Vermögensgegenstände	105,05	54.000,00	13.000,00	1.000,00		
F29	Auszahlungen für Sachanlagen	16.346,83	17.200,00	20.000,00	5.000,00		
<b>F32</b>	<b>Summe der Auszahlungen aus Investitionstätigkeit</b>	<b>16.451,88</b>	<b>71.200,00</b>	<b>33.000,00</b>	<b>6.000,00</b>		
<b>F33</b>	<b>Saldo der Ein- und Auszahlungen aus Investitionstätigkeit</b>	<b>- 11.552,83</b>	<b>- 62.200,00</b>	<b>- 25.800,00</b>	<b>- 4.700,00</b>	<b>1.300,00</b>	<b>1.300,00</b>
<b>F34</b>	<b>Finanzmittelüberschuss /-fehlbetrag</b>	<b>- 43.680,95</b>	<b>- 142.649,00</b>	<b>- 94.588,00</b>	<b>- 71.435,00</b>	<b>- 63.668,00</b>	<b>- 63.878,00</b>
<b>F37</b>	<b>Saldo der Ein- und Auszahlungen aus Investitionskrediten</b>						
F38	Veränderung der Forderungen gegenüber der Verbandsgemeinde im Rahmen der Einheitskasse	25,68					
F39	Veränderung der Verbindlichkeiten gegenüber der Verbandsgemeinde im Rahmen der Einheitskasse						
<b>F40</b>	<b>Saldo der Ein- und Auszahlungen aus Finanzierungstätigkeit</b>	<b>25,68</b>					
<b>F41</b>	<b>Saldo der durchlaufenden Gelder</b>	<b>25,68</b>					
<b>F42</b>	<b>Verwendung Finanzmittelüberschuss / Deckung Finanzmittelfehlbetrag</b>	<b>51,36</b>					
<b>F43</b>	<b>Veränderung der liquiden Mittel (einschl. durchlaufende Gelder)</b>						
F44	nachrichtlich: Ausgleich Finanzhaushalt (F23 - F36)	- 32.128,12	- 80.449,00	- 68.788,00	- 66.735,00	- 64.968,00	- 65.178,00

# ***Produktplan mit Konten***

## ***Teilhaushalt 1***

### ***Allgemeine Verwaltung***

<b>Produkt - Nr.:</b>	<b>Produkt - Bezeichnung:</b>	<b>Haushaltsjahr:</b>
1110	Verwaltungssteuerung	2021

<b>I. Beschreibung</b>		
<b>Allgemeine Angaben:</b>		
Hauptproduktbereich :	1	Zentrale Verwaltung
Produktbereich :	11	Innere Verwaltung
Produktgruppe :	111	Verwaltungssteuerung
Art der Aufgabe :		
Produktart :		

<b>Ergebnis- und Finanzhaushalt 1110 Verwaltungssteuerung:</b>						
Bezeichnung	Ergebnis Vorvorjahr 2019	Vorjahr 2020	Planjahr 2021	Planjahr 2022	Planjahr 2023	Planjahr 2024
E2	Zuwendungen, allgemeine Umlagen und sonstige		450	450	450	450
	414430 vom öffentlichen Bereich - von Gemeinden und Gemeindeverbänden		450	450	450	450
<b>E8</b>	<b>Summe der laufenden Erträge aus Verwaltungstätigkeit</b>		<b>450</b>	<b>450</b>	<b>450</b>	<b>450</b>
E9	Personal- und Versorgungsaufwendungen	8.669	9.850	12.060	11.860	11.660
	501100 Aufwandsentschädigungen	7.050	7.700	7.300	7.300	7.300
	501200 Beigeordnete	632	750	650	650	650
	501900 Sonstige (u.a. ehrenamtlich Tätige der Feuerwehr)		450	450	450	450
	504900 Sonstige	741	700	740	740	740
	509000 Pauschalierte Lohnsteuer	95	100	100	100	100
	511300 ehrenamtlich Tätige	151		1.820	1.820	1.820
	517001 Ehrensoldrückstellungen Zuführungen		600	1.000	800	600
E10	Aufwendungen für Sach- und Dienstleistungen	841	800	700	700	700
	524900 Sonstige Aufwendungen für Sachleistungen	841	800	700	700	700
E14	Sonstige laufende Aufwendungen	741	900	1.500	1.500	1.500
	561200 Aufwendungen für Aus- und Fortbildung, Umschulung		200	200	200	200
	564130 Versicherungsbeiträge - Haftpflichtversicherungen			500	500	500
	569200 Verfügungsmittel	130	200	200	200	200
	569300 Repräsentationen	534	500	500	500	500
	569900 Sonstige	77		100	100	100
<b>E15</b>	<b>Summe der laufenden Aufwendungen aus Verwaltungstätigkeit</b>	<b>10.251</b>	<b>11.550</b>	<b>14.260</b>	<b>14.060</b>	<b>13.860</b>
<b>E16</b>	<b>Laufendes Ergebnis aus Verwaltungstätigkeit</b>	<b>- 10.251</b>	<b>- 11.550</b>	<b>- 13.810</b>	<b>- 13.610</b>	<b>- 13.410</b>
<b>E19</b>	<b>Saldo der Zins- und sonstigen Finanzerträge und -aufwendungen</b>					
<b>E20</b>	<b>Ordentliches Ergebnis</b>	<b>- 10.251</b>	<b>- 11.550</b>	<b>- 13.810</b>	<b>- 13.610</b>	<b>- 13.410</b>
<b>E21</b>	<b>Außerordentliches Ergebnis</b>					
<b>E22</b>	<b>Saldo aus internen Leistungsbeziehungen</b>					
<b>E23</b>	<b>Jahresergebnis (Jahresüberschuss / Jahresfehlbetrag)</b>	<b>- 10.251</b>	<b>- 11.550</b>	<b>- 13.810</b>	<b>- 13.610</b>	<b>- 13.410</b>
<b>F23</b>	<b>Saldo der ordentlichen und außerordentlichen Ein- und Auszahlungen</b>	<b>- 10.231</b>	<b>- 11.550</b>	<b>- 13.810</b>	<b>- 13.610</b>	<b>- 13.410</b>
<b>F27</b>	<b>Summe der Einzahlungen aus Investitionstätigkeit</b>					
<b>F32</b>	<b>Summe der Auszahlungen aus Investitionstätigkeit</b>					
<b>F33</b>	<b>Saldo der Ein- und Auszahlungen aus Investitionstätigkeit</b>					
<b>F34</b>	<b>Finanzmittelüberschuss /-fehlbetrag</b>	<b>- 10.231</b>	<b>- 11.550</b>	<b>- 13.810</b>	<b>- 13.610</b>	<b>- 13.410</b>
<b>F37</b>	<b>Saldo der Ein- und Auszahlungen aus Investitionskrediten</b>					

### Ergebnis- und Finanzhaushalt 1110 Verwaltungssteuerung:

Bezeichnung	Ergebnis Vorvorjahr 2019	Vorjahr 2020	Planjahr 2021	Planjahr 2022	Planjahr 2023	Planjahr 2024
F38 Veränderung der Forderungen gegenüber der Verbandsgemeinde im Rahmen der Einheitskasse						
F39 Veränderung der Verbindlichkeiten gegenüber der Verbandsgemeinde im Rahmen der Einheitskasse						
<b>F40 Saldo der Ein- und Auszahlungen aus Finanzierungstätigkeit</b>						
<b>F41 Saldo der durchlaufenden Gelder</b>						
<b>F42 Verwendung Finanzmittelüberschuss / Deckung Finanzmittelfehlbetrag</b>						
<b>F43 Veränderung der liquiden Mittel (einschl. durchlaufende Gelder)</b>						
F44 nachrichtlich: Ausgleich Finanzhaushalt (F23 - F36)	- 10.231	- 11.550	- 13.810	- 13.610	- 13.410	- 13.410

### Ergebnis- und Finanzhaushalt - Erläuterungen - 1110 Verwaltungssteuerung:

11100 . 414430	vom öffentlichen Bereich - von Gemeinden und Gemeindeverbänden	Erstattung Schriftföhrtätigkeit
11100 . 501100	Aufwandsentschädigungen	Aufwandsentschädigung Ortsbürgermeister
11100 . 501200	Beigeordnete	Aufwandsentschädigung Vertretung Ortsbürgermeister
11100 . 501900	Sonstige (u.a. ehrenamtlich Tätige der Feuerwehr)	Schriftföhler
11100 . 504900	Sonstige	SV ehrenamtlich Tätige
11100 . 511300	ehrenamtlich Tätige	Ehrensold

Produkt - Nr.:	Produkt - Bezeichnung:	Haushaltsjahr:
1140	Zentrale Dienste	2021

### I. Beschreibung

#### Allgemeine Angaben:

Hauptproduktbereich :	1	Zentrale Verwaltung
Produktbereich :	11	Innere Verwaltung
Produktgruppe :	114	Zentrale Dienste
Art der Aufgabe :		
Produktart :		

### Ergebnis- und Finanzhaushalt 1140 Zentrale Dienste:

Bezeichnung	Ergebnis Vorvorjahr 2019	Vorjahr 2020	Planjahr 2021	Planjahr 2022	Planjahr 2023	Planjahr 2024
E2 Zuwendungen, allgemeine Umlagen und sonstige	163	244	170	170	170	170
414480 vom öffentlichen Bereich - sonstige öffentliche Sonderrechnungen	69	150	75	75	75	75
415100 Sonderposten aus Zuwendungen	94	94	95	95	95	95
E4 Öffentlich-rechtliche Leistungsentgelte	488	537	555	555	475	450
431900 Sonstige		30	50	50	50	50
432100 Entgelte für die Benutzung von öffentlichen Einrichtungen und für wirtschaftliche Dienstleistungen	381	400	400	400	400	400
437000 Erträge aus der Auflösung von Sonderposten für Beiträge und ähnliche Entgelte	107	107	105	105	25	
E6 Kostenerstattungen und Kostenumlagen		50	300			
442590 vom privaten Bereich - vom sonstigen privaten Bereich		50	300			



## Ergebnis- und Finanzhaushalt 1140 Zentrale Dienste:

Bezeichnung	Ergebnis Vorvorjahr 2019	Vorjahr 2020	Planjahr 2021	Planjahr 2022	Planjahr 2023	Planjahr 2024
<b>E8 Summe der laufenden Erträge aus Verwaltungstätigkeit</b>	<b>651</b>	<b>831</b>	<b>1.025</b>	<b>725</b>	<b>645</b>	<b>620</b>
E9 Personal- und Versorgungsaufwendungen		500				
502910 Sonstige - Vergütungen		500				
E10 Aufwendungen für Sach- und Dienstleistungen	10.051	4.000	4.800	3.750	3.750	3.750
522000 Aufwendungen für Energie / Wasser / Abwasser / Abfall		200				
522001 Stromkosten	527	600	600	600	600	600
522002 Wasser, Abwasser, Oberfläche	743	500	750	750	750	750
522004 Heizung	1.086	1.100	1.000	1.000	1.000	1.000
523110 Unterhaltung der Grundstücke, Außenanlagen, Gebäude und Gebäudeeinrichtungen - Grundstücke		300	250	250	250	250
523130 Unterhaltung der Gebäude und Gebäudeeinrichtungen - Gebäude einschließlich der Bestandteile, die dem Gebäude zuzurechnen sind	251	250	1.000	250	250	250
523700 Unterhaltung der Betriebs- und Geschäftsausstattung	366	100	250	250	250	250
523800 Geringwertige Geräte, Ausstattungs-, Ausrüstungs- und sonstige Gebrauchsgegenstände	13	800	800	500	500	500
524700 Sonstige Verbrauchsmittel			50	50	50	50
524900 Sonstige Aufwendungen für Sachleistungen	7	150	100	100	100	100
525430 an den öffentlichen Bereich - an Gemeinden und Gemeindeverbände	7.059					
E11 Abschreibungen	2.393	2.334	2.265	2.265	2.265	2.265
534700 mit Verwaltungsgebäuden	2.183	2.180	1.945	1.945	1.945	1.945
535100 Brücken, Tunnel und ingenieurtechnische Anlagen	16	16	15	15	15	15
538200 Maschinen und technische Anlagen	138	138	140	140	140	140
538320 Betriebs- und Geschäftsausstattung - Betriebsausstattung	56		165	165	165	165
E14 Sonstige laufende Aufwendungen	2.238	2.340	2.050	2.080	2.110	2.120
562430 Datenverarbeitung - Unterhaltung Software, Updates	380	420				
563100 Büromaterial	59	100	100	100	100	100
563200 Fachliteratur, Zeitschriften		50				
563210 Bücher	49		50	50	50	50
563400 Telefon, Datenübertragungskosten	151	150	500	500	500	500
564110 Versicherungsbeiträge - Gebäudeversicherungen	664	700	700	720	740	750
564140 Versicherungsbeiträge - Unfallversicherungen	488	420	250	260	270	270
564200 Beiträge zu Wirtschaftsverbänden, Berufsvertretungen und Vereinen	447	500	450	450	450	450
<b>E15 Summe der laufenden Aufwendungen aus Verwaltungstätigkeit</b>	<b>14.682</b>	<b>9.174</b>	<b>9.115</b>	<b>8.095</b>	<b>8.125</b>	<b>8.135</b>
<b>E16 Laufendes Ergebnis aus Verwaltungstätigkeit</b>	<b>- 14.032</b>	<b>- 8.343</b>	<b>- 8.090</b>	<b>- 7.370</b>	<b>- 7.480</b>	<b>- 7.515</b>
<b>E19 Saldo der Zins- und sonstigen Finanzerträge und -aufwendungen</b>						
<b>E20 Ordentliches Ergebnis</b>	<b>- 14.032</b>	<b>- 8.343</b>	<b>- 8.090</b>	<b>- 7.370</b>	<b>- 7.480</b>	<b>- 7.515</b>
<b>E21 Außerordentliches Ergebnis</b>						
<b>E22 Saldo aus internen Leistungsbeziehungen</b>						
<b>E23 Jahresergebnis (Jahresüberschuss / Jahresfehlbetrag)</b>	<b>- 14.032</b>	<b>- 8.343</b>	<b>- 8.090</b>	<b>- 7.370</b>	<b>- 7.480</b>	<b>- 7.515</b>
<b>F23 Saldo der ordentlichen und außerordentlichen Ein- und Auszahlungen</b>	<b>- 4.752</b>	<b>- 5.810</b>	<b>- 5.475</b>	<b>- 4.755</b>	<b>- 4.785</b>	<b>- 4.795</b>
F24 Einzahlungen aus Investitionszuwendungen	3.498					
681490 vom öffentlichen Bereich - vom sonstigen öffentlichen Bereich	3.498					
<b>F27 Summe der Einzahlungen aus Investitionstätigkeit</b>	<b>3.498</b>					
F29 Auszahlungen für Sachanlagen	5.077					
785700 Auszahlungen für Betriebs- und Geschäftsausstattung, Pflanzen und Tiere und geringwertige Vermögensgegenstände	5.077					
<b>F32 Summe der Auszahlungen aus Investitionstätigkeit</b>	<b>5.077</b>					

## Ergebnis- und Finanzhaushalt 1140 Zentrale Dienste:

Bezeichnung	Ergebnis Vorvorjahr 2019	Vorjahr 2020	Planjahr 2021	Planjahr 2022	Planjahr 2023	Planjahr 2024
<b>F33</b> Saldo der Ein- und Auszahlungen aus Investitionstätigkeit	- 1.579					
<b>F34</b> Finanzmittelüberschuss /-fehlbetrag	- 6.331	- 5.810	- 5.475	- 4.755	- 4.785	- 4.795
<b>F37</b> Saldo der Ein- und Auszahlungen aus Investitionskrediten						
F38 Veränderung der Forderungen gegenüber der Verbandsgemeinde im Rahmen der Einheitskasse						
F39 Veränderung der Verbindlichkeiten gegenüber der Verbandsgemeinde im Rahmen der Einheitskasse						
<b>F40</b> Saldo der Ein- und Auszahlungen aus Finanzierungstätigkeit						
<b>F41</b> Saldo der durchlaufenden Gelder						
<b>F42</b> Verwendung Finanzmittelüberschuss / Deckung Finanzmittelfehlbetrag						
<b>F43</b> Veränderung der liquiden Mittel (einschl. durchlaufende Gelder)						
F44 nachrichtlich: Ausgleich Finanzhaushalt (F23 - F36)	- 4.752	- 5.810	- 5.475	- 4.755	- 4.785	- 4.795

## Ergebnis- und Finanzhaushalt - Erläuterungen - 1140 Zentrale Dienste:

11400 . 414480	vom öffentlichen Bereich - sonstige öffentliche Sonderrechnungen	Verwaltungskostenbeitrag JG
11400 . 431900	Sonstige	Beglaubigungen
11400 . 432100	Entgelte für die Benutzung von öffentlichen Einrichtungen und für wirtschaftliche Dienstleistungen	Nutzung hist. Rathaus
11400 . 442590	vom privaten Bereich - vom sonstigen privaten Bereich	Spenden
11400 . 522000	Aufwendungen für Energie / Wasser / Abwasser / Abfall	u. a. Schornsteinfeger
11400 . 523130	Unterhaltung der Gebäude und Gebäudeeinrichtungen - Gebäude einschließlich der Bestandteile, die dem Gebäude zuzurechnen sind	2021: Renovierung unterer Rathaussaal
11400 . 523800	Geringwertige Geräte, Ausstattungs-, Ausrüstungs- und sonstige Gebrauchsgegenstände	2021: u. a. Bilder f. unteren Rathaussaal
11400 . 562430	Datenverarbeitung - Unterhaltung Software, Updates	Unterhaltung des W-LAN Hotspots ab 2021 auf 563400
11400 . 563400	Telefon, Datenübertragungskosten	Kosten W-LAN Hotspot
11400 . 564200	Beiträge zu Wirtschaftsverbänden, Berufsvertretungen und Vereinen	Mitgliedsbeitrag Gemeinde- und Städtebund
11400 . 723110	Unterhaltung der Grundstücke, Außenanlagen, Gebäude und Gebäudeeinrichtungen - Grundstücke	u. a. Blumen für das Rathaus
11400 . 723800	Geringwertige Geräte, Ausstattungs-, Ausrüstungs- und sonstige Gebrauchsgegenstände	Gläser, Töpfe usw. für das Rathaus (300,00 €)
11400 . 762430	Datenverarbeitung - Unterhaltung Software, Updates	Unterhaltung des W-LAN Hotspots
11400 . 764140	Versicherungsbeiträge - Unfallversicherungen	ab 2013 Neues Beitragsmodell der Unfallkasse

Produkt - Nr.:	Produkt - Bezeichnung:	Haushaltsjahr:
1142	Liegenschaften	2021

### I. Beschreibung

#### Allgemeine Angaben:

Hauptproduktbereich :	1	Zentrale Verwaltung
Produktbereich :	11	Innere Verwaltung
Produktgruppe :	114	Zentrale Dienste
Art der Aufgabe :		

Produktart :

**Ergebnis- und Finanzhaushalt 1142 Liegenschaften:**

Bezeichnung	Ergebnis Vorvorjahr 2019	Vorjahr 2020	Planjahr 2021	Planjahr 2022	Planjahr 2023	Planjahr 2024
E5 Privatrechtliche Leistungsentgelte	463	560	500	500	500	500
441200 Mieten und Pachten	463	560	500	500	500	500
<b>E8 Summe der laufenden Erträge aus Verwaltungstätigkeit</b>	<b>463</b>	<b>560</b>	<b>500</b>	<b>500</b>	<b>500</b>	<b>500</b>
E9 Personal- und Versorgungsaufwendungen	124					
502210 Arbeitnehmer - Vergütungen	95					
504200 Arbeitnehmer- Beiträge zur gesetzl. Sozialvers.	27					
509000 Pauschalierte Lohnsteuer	2					
E10 Aufwendungen für Sach- und Dienstleistungen	1.124	1.800	1.500	1.500	1.500	1.500
522001 Stromkosten		200				
522002 Wasser, Abwasser, Oberfläche	1.102	1.500	1.200	1.200	1.200	1.200
522004 Heizung			200	200	200	200
522005 Abrechnung Energieaufwand (Wasser/Strom/Heizung/etc.) aus Vorjahr						
523110 Unterhaltung der Grundstücke, Außenanlagen, Gebäude und Gebäudeeinrichtungen - Grundstücke	22	100	100	100	100	100
E11 Abschreibungen	835	834	490	490	490	490
534900 mit sonstigen Gebäuden	489	489	490	490	490	490
535800 Straßen, Wege, Plätze und Verkehrslenkungsanlagen	346	345				
E14 Sonstige laufende Aufwendungen	189	350	375	352	375	375
562900 Sonstige Aufwendungen für die Inanspruchnahme von Rechten und Diensten		150	150	150	150	150
564110 Versicherungsbeiträge - Gebäudeversicherungen			25	2	25	25
568100 Grundsteuer	189	200	200	200	200	200
<b>E15 Summe der laufenden Aufwendungen aus Verwaltungstätigkeit</b>	<b>2.273</b>	<b>2.984</b>	<b>2.365</b>	<b>2.342</b>	<b>2.365</b>	<b>2.365</b>
<b>E16 Laufendes Ergebnis aus Verwaltungstätigkeit</b>	<b>- 1.810</b>	<b>- 2.424</b>	<b>- 1.865</b>	<b>- 1.842</b>	<b>- 1.865</b>	<b>- 1.865</b>
<b>E19 Saldo der Zins- und sonstigen Finanzerträge und -aufwendungen</b>						
<b>E20 Ordentliches Ergebnis</b>	<b>- 1.810</b>	<b>- 2.424</b>	<b>- 1.865</b>	<b>- 1.842</b>	<b>- 1.865</b>	<b>- 1.865</b>
<b>E21 Außerordentliches Ergebnis</b>						
<b>E22 Saldo aus internen Leistungsbeziehungen</b>						
<b>E23 Jahresergebnis (Jahresüberschuss / Jahresfehlbetrag)</b>	<b>- 1.810</b>	<b>- 2.424</b>	<b>- 1.865</b>	<b>- 1.842</b>	<b>- 1.865</b>	<b>- 1.865</b>
<b>F23 Saldo der ordentlichen und außerordentlichen Ein- und Auszahlungen</b>	<b>- 1.004</b>	<b>- 1.590</b>	<b>- 1.375</b>	<b>- 1.352</b>	<b>- 1.375</b>	<b>- 1.375</b>
<b>F27 Summe der Einzahlungen aus Investitionstätigkeit</b>						
F29 Auszahlungen für Sachanlagen		1.500	5.000	5.000		
785100 Auszahlungen für unbebaute Grundstücke und grundstücksgleiche Rechte		1.500	5.000	5.000		
<b>F32 Summe der Auszahlungen aus Investitionstätigkeit</b>		<b>1.500</b>	<b>5.000</b>	<b>5.000</b>		
<b>F33 Saldo der Ein- und Auszahlungen aus Investitionstätigkeit</b>		<b>- 1.500</b>	<b>- 5.000</b>	<b>- 5.000</b>		
<b>F34 Finanzmittelüberschuss /-fehlbetrag</b>	<b>- 1.004</b>	<b>- 3.090</b>	<b>- 6.375</b>	<b>- 6.352</b>	<b>- 1.375</b>	<b>- 1.375</b>
<b>F37 Saldo der Ein- und Auszahlungen aus Investitionskrediten</b>						
F38 Veränderung der Forderungen gegenüber der Verbandsgemeinde im Rahmen der Einheitskasse						
F39 Veränderung der Verbindlichkeiten gegenüber der Verbandsgemeinde im Rahmen der Einheitskasse						
<b>F40 Saldo der Ein- und Auszahlungen aus Finanzierungstätigkeit</b>						
<b>F41 Saldo der durchlaufenden Gelder</b>						
<b>F42 Verwendung Finanzmittelüberschuss / Deckung Finanzmittelfehlbetrag</b>						
<b>F43 Veränderung der liquiden Mittel (einschl. durchlaufende Gelder)</b>						

### Ergebnis- und Finanzhaushalt 1142 Liegenschaften:

Bezeichnung	Ergebnis Vorvorjahr 2019	Vorjahr 2020	Planjahr 2021	Planjahr 2022	Planjahr 2023	Planjahr 2024
F44 nachrichtlich: Ausgleich Finanzhaushalt (F23 - F36)	- 1.004	- 1.590	- 1.375	- 1.352	- 1.375	- 1.375

### Ergebnis- und Finanzhaushalt - Erläuterungen - 1142 Liegenschaften:

11420 . 522004	Heizung	Gasbehälter Festplatz/Sportplatz
11420 . 564110	Versicherungsbeiträge - Gebäudeversicherungen	Feuer-Gebäude Versicherung Toilettengebäude Festplatz
11420 . 723110	Unterhaltung der Grundstücke, Außenanlagen, Gebäude und Gebäudeeinrichtungen - Grundstücke	auch Unterhaltung Baugrundstücke
11420 . 762900	Sonstige Auszahlungen für die Inanspruchnahme von Rechten und Diensten	Honorar lt. Vertrag
11420 . 785100	Auszahlungen für unbebaute Grundstücke und grundstücksgleiche Rechte	vorsorglich: Grunderwerbsfälle z. B. für Straßenparzellen im Privateigentum (insb. Widmungen)

Produkt - Nr.:	Produkt - Bezeichnung:	Haushaltsjahr:
1143	Bauhof	2021

### I. Beschreibung

#### Allgemeine Angaben:

Hauptproduktbereich :	1	Zentrale Verwaltung
Produktbereich :	11	Innere Verwaltung
Produktgruppe :	114	Zentrale Dienste
Art der Aufgabe :		
Produktart :		

### Grund- und Kennzahlen sowie Messbare Ziele zu Leistung

#### Grund- und Kennzahlen sowie Messbare Ziele zu Leistung 11430 Bauhof:

##### Grundzahlen:

01	Aufwand für den Bauhof	
03	Einwohner der Ortsgemeinde	

##### Kennzahlen und Messbare Ziele:

01	Aufwand je Einwohner	
02	Ertrag je Einwohner	

### Ergebnis- und Finanzhaushalt 1143 Bauhof:

Bezeichnung	Ergebnis Vorvorjahr 2019	Vorjahr 2020	Planjahr 2021	Planjahr 2022	Planjahr 2023	Planjahr 2024
E8 Summe der laufenden Erträge aus Verwaltungstätigkeit						
E15 Summe der laufenden Aufwendungen aus Verwaltungstätigkeit						
E16 Laufendes Ergebnis aus Verwaltungstätigkeit						
E19 Saldo der Zins- und sonstigen Finanzerträge und -aufwendungen						
E20 Ordentliches Ergebnis						
E21 Außerordentliches Ergebnis						
E22 Saldo aus internen Leistungsbeziehungen						

## Ergebnis- und Finanzhaushalt 1143 Bauhof:

Bezeichnung	Ergebnis Vorvorjahr 2019	Vorjahr 2020	Planjahr 2021	Planjahr 2022	Planjahr 2023	Planjahr 2024
<b>E23 Jahresergebnis (Jahresüberschuss / Jahresfehlbetrag)</b>						
<b>F23 Saldo der ordentlichen und außerordentlichen Ein- und Auszahlungen</b>						
F26 Sonstige Investitionseinzahlungen		1.500	400			
685600 <i>Einzahlungen für Fahrzeuge Maschinen und technische Anlagen</i>		1.500	400			
<b>F27 Summe der Einzahlungen aus Investitionstätigkeit</b>		<b>1.500</b>	<b>400</b>			
F29 Auszahlungen für Sachanlagen		3.000	4.000			
785600 <i>Auszahlungen für Fahrzeuge, Maschinen und technische Anlagen</i>		3.000	4.000			
<b>F32 Summe der Auszahlungen aus Investitionstätigkeit</b>		<b>3.000</b>	<b>4.000</b>			
<b>F33 Saldo der Ein- und Auszahlungen aus Investitionstätigkeit</b>		<b>- 1.500</b>	<b>- 3.600</b>			
<b>F34 Finanzmittelüberschuss /-fehlbetrag</b>		<b>- 1.500</b>	<b>- 3.600</b>			
<b>F37 Saldo der Ein- und Auszahlungen aus Investitionskrediten</b>						
F38 Veränderung der Forderungen gegenüber der Verbandsgemeinde im Rahmen der Einheitskasse						
F39 Veränderung der Verbindlichkeiten gegenüber der Verbandsgemeinde im Rahmen der Einheitskasse						
<b>F40 Saldo der Ein- und Auszahlungen aus Finanzierungstätigkeit</b>						
<b>F41 Saldo der durchlaufenden Gelder</b>						
<b>F42 Verwendung Finanzmittelüberschuss / Deckung Finanzmittelfehlbetrag</b>						
<b>F43 Veränderung der liquiden Mittel (einschl. durchlaufende Gelder)</b>						
F44 nachrichtlich: Ausgleich Finanzhaushalt (F23 - F36)						

## Ergebnis- und Finanzhaushalt - Erläuterungen - 1143 Bauhof:

11430 . 685600	<i>Einzahlungen für Fahrzeuge Maschinen und technische Anlagen</i>	<i>Verkauf des alten Anhängers</i>
11430 . 785600	<i>Auszahlungen für Fahrzeuge, Maschinen und technische Anlagen</i>	<i>Ansaffung eines neuen Anhängers für den Traktor</i>

## Auswertungen Grund- und Kennzahlen zu Leistung

### Auswertung Grund- und Kennzahlen zu Leistung 11430 Bauhof:

Grundzahl	Ergebnis Vorvorjahr 2019	Vorjahr 2020	Planjahr 2021	Planjahr 2022	Planjahr 2023	Planjahr 2024
01 Aufwand für den Bauhof [EUR]	0,00	0,00	0,00	0,00	0,00	0,00
03 Einwohner der Ortsgemeinde [Einw.]	0	0	446	446	446	446
Kennzahl	Ergebnis Vorvorjahr 2019	Vorjahr 2020	Planjahr 2021	Planjahr 2022	Planjahr 2023	Planjahr 2024
01 Aufwand je Einwohner	0,00	0,00	0,00	0,00	0,00	0,00
02 Ertrag je Einwohner	0,00	0,00	0,00	0,00	0,00	0,00

Produkt - Nr.:	Produkt - Bezeichnung:	Haushaltsjahr:
1210	Statistik und Wahlen	2021

I. Beschreibung		
<b>Allgemeine Angaben:</b>		
Hauptproduktbereich :	1	Zentrale Verwaltung
Produktbereich :	12	Sicherheit und Ordnung
Produktgruppe :	121	Statistik und Wahlen
Art der Aufgabe :		
Produktart :		

Ergebnis- und Finanzhaushalt 1210 Statistik und Wahlen:						
Bezeichnung	Ergebnis Vorvorjahr 2019	Vorjahr 2020	Planjahr 2021	Planjahr 2022	Planjahr 2023	Planjahr 2024
E6 Kostenerstattungen und Kostenumlagen			200			
442410 vom öffentlichen Bereich - vom Bund			100			
442420 vom öffentlichen Bereich - vom Land			100			
<b>E8 Summe der laufenden Erträge aus Verwaltungstätigkeit</b>			<b>200</b>			
E9 Personal- und Versorgungsaufwendungen	113		300			
501100 Aufwandsentschädigungen	225		300			
501400 Rats- und Ausschussmitglieder	- 113					
E10 Aufwendungen für Sach- und Dienstleistungen	64		50			
524900 Sonstige Aufwendungen für Sachleistungen	64		50			
<b>E15 Summe der laufenden Aufwendungen aus Verwaltungstätigkeit</b>	<b>176</b>		<b>350</b>			
<b>E16 Laufendes Ergebnis aus Verwaltungstätigkeit</b>	<b>- 176</b>		<b>- 150</b>			
E19 Saldo der Zins- und sonstigen Finanzerträge und -aufwendungen						
E20 Ordentliches Ergebnis	- 176		- 150			
E21 Außerordentliches Ergebnis						
E22 Saldo aus internen Leistungsbeziehungen						
<b>E23 Jahresergebnis (Jahresüberschuss / Jahresfehlbetrag)</b>	<b>- 176</b>		<b>- 150</b>			
F23 Saldo der ordentlichen und außerordentlichen Ein- und Auszahlungen	- 176		- 150			
F27 Summe der Einzahlungen aus Investitionstätigkeit						
F32 Summe der Auszahlungen aus Investitionstätigkeit						
F33 Saldo der Ein- und Auszahlungen aus Investitionstätigkeit						
<b>F34 Finanzmittelüberschuss /-fehlbetrag</b>	<b>- 176</b>		<b>- 150</b>			
F37 Saldo der Ein- und Auszahlungen aus Investitionskrediten						
F38 Veränderung der Forderungen gegenüber der Verbandsgemeinde im Rahmen der Einheitskasse						
F39 Veränderung der Verbindlichkeiten gegenüber der Verbandsgemeinde im Rahmen der Einheitskasse						
<b>F40 Saldo der Ein- und Auszahlungen aus Finanzierungstätigkeit</b>						
F41 Saldo der durchlaufenden Gelder						
<b>F42 Verwendung Finanzmittelüberschuss / Deckung Finanzmittelfehlbetrag</b>						
F43 Veränderung der liquiden Mittel (einschl. durchlaufende Gelder)						
F44 nachrichtlich: Ausgleich Finanzhaushalt (F23 - F36)	- 176		- 150			

Ergebnis- und Finanzhaushalt - Erläuterungen - 1210 Statistik und Wahlen:		
12100 . 442410	vom öffentlichen Bereich - vom Bund	Land- und Bundestagswahlen 2021
12100 . 501100	Aufwandsentschädigungen	Erfrischungsgelder
12100 . 524900	Sonstige Aufwendungen für Sachleistungen	Stimmzettel

**Ergebnis- und Finanzhaushalt - Erläuterungen - 1210 Statistik und Wahlen:**

<b>Produkt - Nr.:</b>	<b>Produkt - Bezeichnung:</b>	<b>Haushaltsjahr:</b>
2810	Heimat- und sonstige Kulturpflege	2021

**I. Beschreibung**

**Allgemeine Angaben:**

Hauptproduktbereich :	2	Schule und Kultur
Produktbereich :	28	Heimat- und sonstige Kulturpflege
Produktgruppe :	281	Heimat- und sonstige Kulturpflege
Art der Aufgabe :		
Produktart :		

**Ergebnis- und Finanzhaushalt 2810 Heimat- und sonstige Kulturpflege:**

Bezeichnung	Ergebnis Vorvorjahr 2019	Vorjahr 2020	Planjahr 2021	Planjahr 2022	Planjahr 2023	Planjahr 2024
E2 Zuwendungen, allgemeine Umlagen und sonstige	334	434	335	335	335	335
414900 von Sonstigen		100				
415100 Sonderposten aus Zuwendungen	334	334	335	335	335	335
E6 Kostenerstattungen und Kostenumlagen	662	500	500	500	500	500
442900 von Sonstigen	662	500	500	500	500	500
<b>E8 Summe der laufenden Erträge aus Verwaltungstätigkeit</b>	<b>996</b>	<b>934</b>	<b>835</b>	<b>835</b>	<b>835</b>	<b>835</b>
E9 Personal- und Versorgungsaufwendungen		50				
502910 Sonstige - Vergütungen		50				
E10 Aufwendungen für Sach- und Dienstleistungen	2.246	4.300	2.750	2.750	2.750	2.750
522000 Aufwendungen für Energie / Wasser / Abwasser / Abfall	516	500				
522001 Stromkosten	482	600	600	600	600	600
522003 Grundbesitzabgaben; Abfallbeseitigung ( Müll )			550	550	550	550
522004 Heizung	76	150				
523110 Unterhaltung der Grundstücke, Außenanlagen, Gebäude und Gebäudeeinrichtungen - Grundstücke	112	50	100	100	100	100
524900 Sonstige Aufwendungen für Sachleistungen	1.060	3.000	1.500	1.500	1.500	1.500
E11 Abschreibungen	288	285	290	285	285	285
534400 mit Kulturanlagen	237	237	235	235	235	235
535100 Brücken, Tunnel und ingenieurtechnische Anlagen	3		5			
537200 Kulturdenkmäler	48	48	50	50	50	50
E12 Zuwendungen, Umlagen und sonstige Transferaufwendungen	203	500	250	250	250	250
541900 an Sonstige	203	500	250	250	250	250
<b>E15 Summe der laufenden Aufwendungen aus Verwaltungstätigkeit</b>	<b>2.737</b>	<b>5.135</b>	<b>3.290</b>	<b>3.285</b>	<b>3.285</b>	<b>3.285</b>
<b>E16 Laufendes Ergebnis aus Verwaltungstätigkeit</b>	<b>- 1.742</b>	<b>- 4.201</b>	<b>- 2.455</b>	<b>- 2.450</b>	<b>- 2.450</b>	<b>- 2.450</b>
<b>E19 Saldo der Zins- und sonstigen Finanzerträge und -aufwendungen</b>						
<b>E20 Ordentliches Ergebnis</b>	<b>- 1.742</b>	<b>- 4.201</b>	<b>- 2.455</b>	<b>- 2.450</b>	<b>- 2.450</b>	<b>- 2.450</b>
<b>E21 Außerordentliches Ergebnis</b>						
<b>E22 Saldo aus internen Leistungsbeziehungen</b>						
<b>E23 Jahresergebnis (Jahresüberschuss / Jahresfehlbetrag)</b>	<b>- 1.742</b>	<b>- 4.201</b>	<b>- 2.455</b>	<b>- 2.450</b>	<b>- 2.450</b>	<b>- 2.450</b>
<b>F23 Saldo der ordentlichen und außerordentlichen Ein- und Auszahlungen</b>	<b>- 1.697</b>	<b>- 3.750</b>	<b>- 2.500</b>	<b>- 2.500</b>	<b>- 2.500</b>	<b>- 2.500</b>
<b>F27 Summe der Einzahlungen aus Investitionstätigkeit</b>						

## Ergebnis- und Finanzhaushalt 2810 Heimat- und sonstige Kulturpflege:

Bezeichnung	Ergebnis Vorvorjahr 2019	Vorjahr 2020	Planjahr 2021	Planjahr 2022	Planjahr 2023	Planjahr 2024
<b>F32</b> Summe der Auszahlungen aus Investitionstätigkeit						
<b>F33</b> Saldo der Ein- und Auszahlungen aus Investitionstätigkeit						
<b>F34</b> Finanzmittelüberschuss /-fehlbetrag	- 1.697	- 3.750	- 2.500	- 2.500	- 2.500	- 2.500
<b>F37</b> Saldo der Ein- und Auszahlungen aus Investitionskrediten						
F38 Veränderung der Forderungen gegenüber der Verbandsgemeinde im Rahmen der Einheitskasse	50					
F39 Veränderung der Verbindlichkeiten gegenüber der Verbandsgemeinde im Rahmen der Einheitskasse						
<b>F40</b> Saldo der Ein- und Auszahlungen aus Finanzierungstätigkeit	50					
<b>F41</b> Saldo der durchlaufenden Gelder	50					
<b>F42</b> Verwendung Finanzmittelüberschuss / Deckung Finanzmittelfehlbetrag	100					
<b>F43</b> Veränderung der liquiden Mittel (einschl. durchlaufende Gelder)						
F44 nachrichtlich: Ausgleich Finanzhaushalt (F23 - F36)	- 1.697	- 3.750	- 2.500	- 2.500	- 2.500	- 2.500

## Ergebnis- und Finanzhaushalt - Erläuterungen - 2810 Heimat- und sonstige Kulturpflege:

28100 . 415100	Sonderposten aus Zuwendungen	2017 Auflösung Sonderposten aus Spenden f. Sanierung Kreuz
28100 . 442900	von Sonstigen	Kostenbeteiligung Vereine f. Veranstaltungen
28100 . 522004	Heizung	ab 2021 auf 14420
28100 . 524900	Sonstige Aufwendungen für Sachleistungen	u. a. in 2021 Ausflug mit der Rentnerband (500 €); Ehrenamtsabend, Martinsumzug, Karnevalsfeier, Weihnachtsfeier u. Grillabend mit Rentnerband
28100 . 541900	an Sonstige	Zuschuss für Ortsvereine
28100 . 724900	sonstige Auszahlungen für Sachleistungen	u. a. in 2020 Ausflug mit der Rentnerband; Ehrenamtsabend, Martinsumzug, Karnevalsfeier, Weihnachtsfeier u. Grillabend mit Rentnerband
28100 . 741900	Sonstige	2018: Zuschuss für Ortsvereine für den Karnevalsumzug (300 €) sowie Zuschuss an den Sportverein (1.000 €)

Produkt - Nr.:	Produkt - Bezeichnung:	Haushaltsjahr:
3310	Förderung von Trägern der Wohlfahrtspflege	2021

### I. Beschreibung

#### Allgemeine Angaben:

Hauptproduktbereich :	3	Soziales und Jugend
Produktbereich :	33	Förderung der Wohlfahrtspflege
Produktgruppe :	331	Förderung von Trägern der Wohlfahrtspflege
Art der Aufgabe :		
Produktart :		

## Ergebnis- und Finanzhaushalt 3310 Förderung von Trägern der Wohlfahrtspflege:

Bezeichnung	Ergebnis Vorvorjahr 2019	Vorjahr 2020	Planjahr 2021	Planjahr 2022	Planjahr 2023	Planjahr 2024
<b>E8</b> Summe der laufenden Erträge aus Verwaltungstätigkeit						
E14 Sonstige laufende Aufwendungen	63	63	63	63	63	63
564200 Beiträge zu Wirtschaftsverbänden, Berufsvertretungen und Vereinen	63	63	63	63	63	63



### Ergebnis- und Finanzhaushalt 3310 Förderung von Trägern der Wohlfahrtspflege:

Bezeichnung	Ergebnis Vorvorjahr 2019	Vorjahr 2020	Planjahr 2021	Planjahr 2022	Planjahr 2023	Planjahr 2024
E15 Summe der laufenden Aufwendungen aus Verwaltungstätigkeit	63	63	63	63	63	63
E16 Laufendes Ergebnis aus Verwaltungstätigkeit	- 63	- 63	- 63	- 63	- 63	- 63
E19 Saldo der Zins- und sonstigen Finanzerträge und -aufwendungen						
E20 Ordentliches Ergebnis	- 63	- 63	- 63	- 63	- 63	- 63
E21 Außerordentliches Ergebnis						
E22 Saldo aus internen Leistungsbeziehungen						
E23 <u>Jahresergebnis (Jahresüberschuss / Jahresfehlbetrag)</u>	<u>- 63</u>	<u>- 63</u>	<u>- 63</u>	<u>- 63</u>	<u>- 63</u>	<u>- 63</u>
F23 Saldo der ordentlichen und außerordentlichen Ein- und Auszahlungen		- 63	- 63	- 63	- 63	- 63
F27 Summe der Einzahlungen aus Investitionstätigkeit						
F32 Summe der Auszahlungen aus Investitionstätigkeit						
F33 Saldo der Ein- und Auszahlungen aus Investitionstätigkeit						
F34 <u>Finanzmittelüberschuss /-fehlbetrag</u>		<u>- 63</u>	<u>- 63</u>	<u>- 63</u>	<u>- 63</u>	<u>- 63</u>
F37 Saldo der Ein- und Auszahlungen aus Investitionskrediten						
F38 Veränderung der Forderungen gegenüber der Verbandsgemeinde im Rahmen der Einheitskasse						
F39 Veränderung der Verbindlichkeiten gegenüber der Verbandsgemeinde im Rahmen der Einheitskasse						
F40 <u>Saldo der Ein- und Auszahlungen aus Finanzierungstätigkeit</u>						
F41 Saldo der durchlaufenden Gelder						
F42 <u>Verwendung Finanzmittelüberschuss / Deckung Finanzmittelfehlbetrag</u>						
F43 Veränderung der liquiden Mittel (einschl. durchlaufende Gelder)						
F44 nachrichtlich: Ausgleich Finanzhaushalt (F23 - F36)		- 63	- 63	- 63	- 63	- 63

### Ergebnis- und Finanzhaushalt - Erläuterungen - 3310 Förderung von Trägern der Wohlfahrtspflege:

33100 . 564200 *Beiträge zu Wirtschaftsverbänden, Berufsvertretungen und Vereinen* *Zuschuss Sozialstation*

Produkt - Nr.:	Produkt - Bezeichnung:	Haushaltsjahr:
3661	Einrichtungen der Jugendarbeit	2021

#### I. Beschreibung

##### Allgemeine Angaben:

Hauptproduktbereich :	3	Soziales und Jugend
Produktbereich :	36	Kinder-, Jugend- und Familienhilfe
Produktgruppe :	366	Einrichtungen der Jugendarbeit
Art der Aufgabe :		
Produktart :		

## Ergebnis- und Finanzhaushalt 3661 Einrichtungen der Jugendarbeit:

Bezeichnung	Ergebnis Vorvorjahr 2019	Vorjahr 2020	Planjahr 2021	Planjahr 2022	Planjahr 2023	Planjahr 2024
E2 Zuwendungen, allgemeine Umlagen und sonstige	1.219	2.040	1.640	1.140	1.140	1.140
414590 vom privaten Bereich - vom sonstigen privaten Bereich			500			
415100 Sonderposten aus Zuwendungen	1.219	1.140	1.140	1.140	1.140	1.140
415900 Sonstige Sonderposten		900				
<b>E8 Summe der laufenden Erträge aus Verwaltungstätigkeit</b>	<b>1.219</b>	<b>2.040</b>	<b>1.640</b>	<b>1.140</b>	<b>1.140</b>	<b>1.140</b>
E10 Aufwendungen für Sach- und Dienstleistungen	2.609	1.050	1.250	1.000	1.000	1.000
523110 Unterhaltung der Grundstücke, Außenanlagen, Gebäude und Gebäudeeinrichtungen - Grundstücke	1.354	200	200	200	200	200
523700 Unterhaltung der Betriebs- und Geschäftsausstattung						
523800 Geringwertige Geräte, Ausstattungs-, Ausrüstungs- und sonstige Gebrauchsgegenstände	1.254	800	1.000	750	750	750
524900 Sonstige Aufwendungen für Sachleistungen		50	50	50	50	50
E11 Abschreibungen	884	778	775	775	775	775
536600 Gartenanlagen	790	778	775	775	775	775
536900 sonstige Gebäuden	94					
E12 Zuwendungen, Umlagen und sonstige Transferaufwendungen		300				
541900 an Sonstige		300				
<b>E15 Summe der laufenden Aufwendungen aus Verwaltungstätigkeit</b>	<b>3.493</b>	<b>2.128</b>	<b>2.025</b>	<b>1.775</b>	<b>1.775</b>	<b>1.775</b>
<b>E16 Laufendes Ergebnis aus Verwaltungstätigkeit</b>	<b>- 2.274</b>	<b>- 88</b>	<b>- 385</b>	<b>- 635</b>	<b>- 635</b>	<b>- 635</b>
<b>E19 Saldo der Zins- und sonstigen Finanzerträge und -aufwendungen</b>						
<b>E20 Ordentliches Ergebnis</b>	<b>- 2.274</b>	<b>- 88</b>	<b>- 385</b>	<b>- 635</b>	<b>- 635</b>	<b>- 635</b>
<b>E21 Außerordentliches Ergebnis</b>						
<b>E22 Saldo aus internen Leistungsbeziehungen</b>						
<b>E23 Jahresergebnis (Jahresüberschuss / Jahresfehlbetrag)</b>	<b>- 2.274</b>	<b>- 88</b>	<b>- 385</b>	<b>- 635</b>	<b>- 635</b>	<b>- 635</b>
<b>F23 Saldo der ordentlichen und außerordentlichen Ein- und Auszahlungen</b>	<b>- 2.609</b>	<b>- 1.350</b>	<b>- 750</b>	<b>- 1.000</b>	<b>- 1.000</b>	<b>- 1.000</b>
F24 Einzahlungen aus Investitionszuwendungen	650					
681600 Anzahlungen auf Investitionszuwendungen	650					
<b>F27 Summe der Einzahlungen aus Investitionstätigkeit</b>	<b>650</b>					
F29 Auszahlungen für Sachanlagen	674		1.000			
785900 Auszahlungen für Anlagen im Bau und für geleistete Anzahlungen	674		1.000			
<b>F32 Summe der Auszahlungen aus Investitionstätigkeit</b>	<b>674</b>		<b>1.000</b>			
<b>F33 Saldo der Ein- und Auszahlungen aus Investitionstätigkeit</b>	<b>- 24</b>		<b>- 1.000</b>			
<b>F34 Finanzmittelüberschuss /-fehlbetrag</b>	<b>- 2.633</b>	<b>- 1.350</b>	<b>- 1.750</b>	<b>- 1.000</b>	<b>- 1.000</b>	<b>- 1.000</b>
<b>F37 Saldo der Ein- und Auszahlungen aus Investitionskrediten</b>						
F38 Veränderung der Forderungen gegenüber der Verbandsgemeinde im Rahmen der Einheitskasse						
F39 Veränderung der Verbindlichkeiten gegenüber der Verbandsgemeinde im Rahmen der Einheitskasse						
<b>F40 Saldo der Ein- und Auszahlungen aus Finanzierungstätigkeit</b>						
<b>F41 Saldo der durchlaufenden Gelder</b>						
<b>F42 Verwendung Finanzmittelüberschuss / Deckung Finanzmittelfehlbetrag</b>						
<b>F43 Veränderung der liquiden Mittel (einschl. durchlaufende Gelder)</b>						
F44 nachrichtlich: Ausgleich Finanzhaushalt (F23 - F36)	- 2.609	- 1.350	- 750	- 1.000	- 1.000	- 1.000

## Ergebnis- und Finanzhaushalt - Erläuterungen - 3661 Einrichtungen der Jugendarbeit:

36610 . 414590	vom privaten Bereich - vom sonstigen privaten Bereich	Spenden
36610 . 523800	Geringwertige Geräte, Ausstattungs-, Ausrüstungs- und sonstige Gebrauchsgegenstände	Spielgerät für Kinderspielplatz
36610 . 785900	Auszahlungen für Anlagen im Bau und für geleistete Anzahlungen	vorsorglich

Produkt - Nr.:	Produkt - Bezeichnung:	Haushaltsjahr:
4241	Kommunale Sportstätten und Bäder	2021

### I. Beschreibung

#### Allgemeine Angaben:

Hauptproduktbereich :	4	Gesundheit und Sport
Produktbereich :	42	Sportförderung
Produktgruppe :	424	Sportstätten und Bäder (ohne Sporteinrichtungen de
Art der Aufgabe :		
Produktart :		

### Ergebnis- und Finanzhaushalt 4241 Kommunale Sportstätten und Bäder:

Bezeichnung	Ergebnis Vorvorjahr 2019	Vorjahr 2020	Planjahr 2021	Planjahr 2022	Planjahr 2023	Planjahr 2024
E6 Kostenerstattungen und Kostenumlagen	970	1.000	1.100	1.100	1.100	1.100
442900 von Sonstigen	970	1.000	1.100	1.100	1.100	1.100
<b>E8 Summe der laufenden Erträge aus Verwaltungstätigkeit</b>	<b>970</b>	<b>1.000</b>	<b>1.100</b>	<b>1.100</b>	<b>1.100</b>	<b>1.100</b>
E10 Aufwendungen für Sach- und Dienstleistungen	1.546	1.750	1.900	1.900	1.900	1.900
522001 Stromkosten	931	950	1.100	1.100	1.100	1.100
522002 Wasser, Abwasser, Oberfläche	615	700	700	700	700	700
523110 Unterhaltung der Grundstücke, Außenanlagen, Gebäude und Gebäudeeinrichtungen - Grundstücke		100	100	100	100	100
<b>E15 Summe der laufenden Aufwendungen aus Verwaltungstätigkeit</b>	<b>1.546</b>	<b>1.750</b>	<b>1.900</b>	<b>1.900</b>	<b>1.900</b>	<b>1.900</b>
<b>E16 Laufendes Ergebnis aus Verwaltungstätigkeit</b>	<b>- 576</b>	<b>- 750</b>	<b>- 800</b>	<b>- 800</b>	<b>- 800</b>	<b>- 800</b>
<b>E19 Saldo der Zins- und sonstigen Finanzerträge und -aufwendungen</b>						
<b>E20 Ordentliches Ergebnis</b>	<b>- 576</b>	<b>- 750</b>	<b>- 800</b>	<b>- 800</b>	<b>- 800</b>	<b>- 800</b>
<b>E21 Außerordentliches Ergebnis</b>						
<b>E22 Saldo aus internen Leistungsbeziehungen</b>						
<b>E23 Jahresergebnis (Jahresüberschuss / Jahresfehlbetrag)</b>	<b>- 576</b>	<b>- 750</b>	<b>- 800</b>	<b>- 800</b>	<b>- 800</b>	<b>- 800</b>
<b>F23 Saldo der ordentlichen und außerordentlichen Ein- und Auszahlungen</b>	<b>- 281</b>	<b>- 750</b>	<b>- 800</b>	<b>- 800</b>	<b>- 800</b>	<b>- 800</b>
<b>F27 Summe der Einzahlungen aus Investitionstätigkeit</b>						
<b>F32 Summe der Auszahlungen aus Investitionstätigkeit</b>						
<b>F33 Saldo der Ein- und Auszahlungen aus Investitionstätigkeit</b>						
<b>F34 Finanzmittelüberschuss /-fehlbetrag</b>	<b>- 281</b>	<b>- 750</b>	<b>- 800</b>	<b>- 800</b>	<b>- 800</b>	<b>- 800</b>
<b>F37 Saldo der Ein- und Auszahlungen aus Investitionskrediten</b>						
F38 Veränderung der Forderungen gegenüber der Verbandsgemeinde im Rahmen der Einheitskasse	- 24					
F39 Veränderung der Verbindlichkeiten gegenüber der Verbandsgemeinde im Rahmen der Einheitskasse						

## Ergebnis- und Finanzhaushalt 4241 Kommunale Sportstätten und Bäder:

Bezeichnung	Ergebnis Vorvorjahr 2019	Vorjahr 2020	Planjahr 2021	Planjahr 2022	Planjahr 2023	Planjahr 2024
F40 Saldo der Ein- und Auszahlungen aus Finanzierungstätigkeit	- 24					
F41 Saldo der durchlaufenden Gelder	- 24					
F42 Verwendung Finanzmittelüberschuss / Deckung Finanzmittelfehlbetrag	- 49					
F43 Veränderung der liquiden Mittel (einschl. durchlaufende Gelder)						
F44 nachrichtlich: Ausgleich Finanzhaushalt (F23 - F36)	- 281	- 750	- 800	- 800	- 800	- 800

## Ergebnis- und Finanzhaushalt - Erläuterungen - 4241 Kommunale Sportstätten und Bäder:

42410 . 442900

von Sonstigen

Erstattung Strom + Wasser Sportplatz

Produkt - Nr.:	Produkt - Bezeichnung:	Haushaltsjahr:
5110	Räumliche Planungs- und Entwicklungsmaßnahmen	2021

### I. Beschreibung

#### Allgemeine Angaben:

Hauptproduktbereich :	5	Gestaltung Umwelt
Produktbereich :	51	Räumliche Planung und Entwicklung
Produktgruppe :	511	Räumliche Planungs- und Entwicklungsmaßnahmen
Art der Aufgabe :		
Produktart :		

## Ergebnis- und Finanzhaushalt 5110 Räumliche Planungs- und Entwicklungsmaßnahmen:

Bezeichnung	Ergebnis Vorvorjahr 2019	Vorjahr 2020	Planjahr 2021	Planjahr 2022	Planjahr 2023	Planjahr 2024
E4 Öffentlich-rechtliche Leistungsentgelte	20	200	200	200	200	200
431300 Gebühren für die Bauüberwachung	20	200	200	200	200	200
<b>E8 Summe der laufenden Erträge aus Verwaltungstätigkeit</b>	<b>20</b>	<b>200</b>	<b>200</b>	<b>200</b>	<b>200</b>	<b>200</b>
E12 Zuwendungen, Umlagen und sonstige Transferaufwendungen	3.000	3.000	6.000	6.000	6.000	6.000
541490 an den öffentlichen Bereich - an sonstiger öffentlicher Bereich	3.000	3.000	6.000	6.000	6.000	6.000
E14 Sonstige laufende Aufwendungen	1.884	20	20	20	20	20
562550 Sachverständigen-, Gerichts- und ähnliche Aufwendungen - Aufwendungen für die Erstellung von Bebauungsplänen	1.884	20	20	20	20	20
<b>E15 Summe der laufenden Aufwendungen aus Verwaltungstätigkeit</b>	<b>4.884</b>	<b>3.020</b>	<b>6.020</b>	<b>6.020</b>	<b>6.020</b>	<b>6.020</b>
<b>E16 Laufendes Ergebnis aus Verwaltungstätigkeit</b>	<b>- 4.864</b>	<b>- 2.820</b>	<b>- 5.820</b>	<b>- 5.820</b>	<b>- 5.820</b>	<b>- 5.820</b>
E19 Saldo der Zins- und sonstigen Finanzerträge und -aufwendungen						
E20 Ordentliches Ergebnis	- 4.864	- 2.820	- 5.820	- 5.820	- 5.820	- 5.820
E21 Außerordentliches Ergebnis						
E22 Saldo aus internen Leistungsbeziehungen						
<b>E23 Jahresergebnis (Jahresüberschuss / Jahresfehlbetrag)</b>	<b>- 4.864</b>	<b>- 2.820</b>	<b>- 5.820</b>	<b>- 5.820</b>	<b>- 5.820</b>	<b>- 5.820</b>
F23 Saldo der ordentlichen und außerordentlichen Ein- und Auszahlungen	- 2.940	- 2.820	- 5.820	- 5.820	- 5.820	- 5.820
F27 Summe der Einzahlungen aus Investitionstätigkeit						

### Ergebnis- und Finanzhaushalt 5110 Räumliche Planungs- und Entwicklungsmaßnahmen:

Bezeichnung	Ergebnis Vorvorjahr 2019	Vorjahr 2020	Planjahr 2021	Planjahr 2022	Planjahr 2023	Planjahr 2024
<b>F32</b> Summe der Auszahlungen aus Investitionstätigkeit						
<b>F33</b> Saldo der Ein- und Auszahlungen aus Investitionstätigkeit						
<b>F34</b> <u>Finanzmittelüberschuss /-fehlbetrag</u>	- 2.940	- 2.820	- 5.820	- 5.820	- 5.820	- 5.820
<b>F37</b> Saldo der Ein- und Auszahlungen aus Investitionskrediten						
F38 Veränderung der Forderungen gegenüber der Verbandsgemeinde im Rahmen der Einheitskasse						
F39 Veränderung der Verbindlichkeiten gegenüber der Verbandsgemeinde im Rahmen der Einheitskasse						
<b>F40</b> <u>Saldo der Ein- und Auszahlungen aus Finanzierungstätigkeit</u>						
<b>F41</b> Saldo der durchlaufenden Gelder						
<b>F42</b> <u>Verwendung Finanzmittelüberschuss / Deckung Finanzmittelfehlbetrag</u>						
<b>F43</b> Veränderung der liquiden Mittel (einschl. durchlaufende Gelder)						
F44 nachrichtlich: Ausgleich Finanzhaushalt (F23 - F36)	- 2.940	- 2.820	- 5.820	- 5.820	- 5.820	- 5.820

### Ergebnis- und Finanzhaushalt - Erläuterungen - 5110 Räumliche Planungs- und Entwicklungsmaßnahmen:

51100 . 541490	an den öffentlichen Bereich - an sonstiger öffentlicher Bereich	Anteil der Ortsgemeinde an die Teilnehmergeinschaft der Flurbereinigung Obernhof-Werinähr
51100 . 741490	an den öffentlichen Bereich - an den sonstigen öffentlichen Bereich	Anteil der Ortsgemeinde an die Teilnehmergeinschaft der Flurbereinigung Obernhof-Werinähr

Produkt - Nr.:	Produkt - Bezeichnung:	Haushaltsjahr:
<b>5113</b>	<b>Dorferneuerung , Städtebauförderung</b>	<b>2021</b>

#### I. Beschreibung

##### Allgemeine Angaben:

Hauptproduktbereich :	5	Gestaltung Umwelt
Produktbereich :	51	Räumliche Planung und Entwicklung
Produktgruppe :	511	Räumliche Planungs- und Entwicklungsmaßnahmen
Art der Aufgabe :		
Produktart :		

### Ergebnis- und Finanzhaushalt 5113 Dorferneuerung , Städtebauförderung:

Bezeichnung	Ergebnis Vorvorjahr 2019	Vorjahr 2020	Planjahr 2021	Planjahr 2022	Planjahr 2023	Planjahr 2024
E2 Zuwendungen, allgemeine Umlagen und sonstige	12.000					
414420 vom öffentlichen Bereich - vom Land	12.000					
<b>E8</b> <b>Summe der laufenden Erträge aus Verwaltungstätigkeit</b>	<b>12.000</b>					
E14 Sonstige laufende Aufwendungen	2.930					
562500 Sachverständigen-, Gerichts- und ähnliche Aufwendungen	2.930					
<b>E15</b> <b>Summe der laufenden Aufwendungen aus Verwaltungstätigkeit</b>	<b>2.930</b>					

### Ergebnis- und Finanzhaushalt 5113 Dorferneuerung , Städtebauförderung:

Bezeichnung	Ergebnis Vorvorjahr 2019	Vorjahr 2020	Planjahr 2021	Planjahr 2022	Planjahr 2023	Planjahr 2024
E16 Laufendes Ergebnis aus Verwaltungstätigkeit	9.070					
E19 Saldo der Zins- und sonstigen Finanzerträge und -aufwendungen						
E20 Ordentliches Ergebnis	9.070					
E21 Außerordentliches Ergebnis						
E22 Saldo aus internen Leistungsbeziehungen						
E23 <u>Jahresergebnis (Jahresüberschuss / Jahresfehlbetrag)</u>	<u>9.070</u>					
F23 Saldo der ordentlichen und außerordentlichen Ein- und Auszahlungen	9.070					
F27 Summe der Einzahlungen aus Investitionstätigkeit						
F32 Summe der Auszahlungen aus Investitionstätigkeit						
F33 Saldo der Ein- und Auszahlungen aus Investitionstätigkeit						
F34 <u>Finanzmittelüberschuss /-fehlbetrag</u>	<u>9.070</u>					
F37 Saldo der Ein- und Auszahlungen aus Investitionskrediten						
F38 Veränderung der Forderungen gegenüber der Verbandsgemeinde im Rahmen der Einheitskasse						
F39 Veränderung der Verbindlichkeiten gegenüber der Verbandsgemeinde im Rahmen der Einheitskasse						
F40 <u>Saldo der Ein- und Auszahlungen aus Finanzierungstätigkeit</u>						
F41 Saldo der durchlaufenden Gelder						
F42 <u>Verwendung Finanzmittelüberschuss / Deckung Finanzmittelfehlbetrag</u>						
F43 Veränderung der liquiden Mittel (einschl. durchlaufende Gelder)						
F44 nachrichtlich: Ausgleich Finanzhaushalt (F23 - F36)	9.070					

### Ergebnis- und Finanzhaushalt - Erläuterungen - 5113 Dorferneuerung , Städtebauförderung:

51130 . 414420 vom öffentlichen Bereich - vom Land

51130 . 614420 vom öffentlichen Bereich - vom Land

Zuschuss Land f. Dorfmoderation / Ansatz wird in 2019 übertragen

Produkt - Nr.:	Produkt - Bezeichnung:	Haushaltsjahr:
5410	Gemeindestraßen	2021

#### I. Beschreibung

##### Allgemeine Angaben:

Hauptproduktbereich :	5	Gestaltung Umwelt
Produktbereich :	54	Verkehrsflächen und -anlagen, ÖPNV
Produktgruppe :	541	Gemeindestraßen
Art der Aufgabe :		
Produktart :		

## Ergebnis- und Finanzhaushalt 5410 Gemeindestraßen:

Bezeichnung	Ergebnis Vorvorjahr 2019	Vorjahr 2020	Planjahr 2021	Planjahr 2022	Planjahr 2023	Planjahr 2024
E2 Zuwendungen, allgemeine Umlagen und sonstige	9.501	8.631	8.475	8.465	8.465	7.895
414590 vom privaten Bereich - vom sonstigen privaten Bereich	225					
415100 Sonderposten aus Zuwendungen	6.689	6.256	6.125	6.115	6.115	6.015
415900 Sonstige Sonderposten	2.587	2.375	2.350	2.350	2.350	1.880
E4 Öffentlich-rechtliche Leistungsentgelte	15.416	15.351	15.415	15.410	15.315	15.310
432250 Entgelte - für die Sondernutzung von Straßen		160				
432600 Zahlungen des Dualen Systems Deutschland für kommunale Leistungen	225		225	225	225	225
437000 Erträge aus der Auflösung von Sonderposten für Beiträge und ähnliche Entgelte	15.191	15.191	15.190	15.185	15.090	15.085
E6 Kostenerstattungen und Kostenumlagen		10				
442500 Kostenerstattungen und Kostenumlagen / vom privaten Bereich		10				
E7 Sonstige laufende Erträge	8.837	9.600	9.690	9.690	9.690	9.690
462500 Konzessionsabgaben	8.837	9.600	9.690	9.690	9.690	9.690
<b>E8 Summe der laufenden Erträge aus Verwaltungstätigkeit</b>	<b>33.754</b>	<b>33.592</b>	<b>33.580</b>	<b>33.565</b>	<b>33.470</b>	<b>32.895</b>
E9 Personal- und Versorgungsaufwendungen	692					
502210 Arbeitnehmer - Vergütungen	532					
504200 Arbeitnehmer- Beiträge zur gesetzl. Sozialvers.	150					
509000 Pauschalierte Lohnsteuer	11					
E10 Aufwendungen für Sach- und Dienstleistungen	21.865	45.550	30.000	29.500	29.700	29.700
522001 Stromkosten	7.591	7.500	7.700	7.700	7.800	7.800
522002 Wasser, Abwasser, Oberfläche	12.681	13.000	13.000	13.000	13.100	13.100
523110 Unterhaltung der Grundstücke, Außenanlagen, Gebäude und Gebäudeeinrichtungen - Grundstücke	288	1.800	1.500	1.000	1.000	1.000
523380 Unterhaltung des Infrastrukturvermögens - Straßen, Wege, Plätze und Verkehrslenkungsanlagen	329	20.000	5.000	5.000	5.000	5.000
523510 Fahrzeugunterhaltung - Wartungs- und Instandsetzungskosten	510	800	1.200	1.200	1.200	1.200
523520 Fahrzeugunterhaltung - Betriebs- und Schmierstoffe	343	400	600	600	600	600
523700 Unterhaltung der Betriebs- und Geschäftsausstattung		50	50	50	50	50
523800 Geringwertige Geräte, Ausstattungs-, Ausrüstungs- und sonstige Gebrauchsgegenstände	102	1.800	750	750	750	750
524900 Sonstige Aufwendungen für Sachleistungen	21	200	200	200	200	200
E11 Abschreibungen	37.700	36.953	37.105	37.095	36.840	36.335
532300 gezahlte Investitionszuschüsse als Nutzungsberechtigter	403	403	400	400	295	295
534900 mit sonstigen Gebäuden	608	608	475	465	465	465
535100 Brücken, Tunnel und ingenieurtechnische Anlagen	1.829	1.829	1.830	1.830	1.830	1.830
535800 Straßen, Wege, Plätze und Verkehrslenkungsanlagen	30.497	29.750	30.040	30.040	30.035	29.635
538100 Fahrzeuge	251	251	250	250	105	
538200 Maschinen und technische Anlagen	4.112	4.112	4.110	4.110	4.110	4.110
E14 Sonstige laufende Aufwendungen	459	350	500	500	500	500
562900 Sonstige Aufwendungen für die Inanspruchnahme von Rechten und Diensten		100	250	250	250	250
564110 Versicherungsbeiträge - Gebäudeversicherungen	9	10	10	10	10	10
564120 Versicherungsbeiträge - Kfz-Versicherungen	313	240	240	240	240	240
568200 Kraftfahrzeugsteuer	136					
<b>E15 Summe der laufenden Aufwendungen aus Verwaltungstätigkeit</b>	<b>60.716</b>	<b>82.853</b>	<b>67.605</b>	<b>67.095</b>	<b>67.040</b>	<b>66.535</b>
<b>E16 Laufendes Ergebnis aus Verwaltungstätigkeit</b>	<b>- 26.962</b>	<b>- 49.261</b>	<b>- 34.025</b>	<b>- 33.530</b>	<b>- 33.570</b>	<b>- 33.640</b>
E17 Zinserträge und sonstige Finanzerträge	399	180	90	90	90	90
472000 Zinsen aus Stundungen und Verrentungen	99	180	90	90	90	90
479900 Sonstige	300					

## Ergebnis- und Finanzhaushalt 5410 Gemeindestraßen:

Bezeichnung	Ergebnis Vorvorjahr 2019	Vorjahr 2020	Planjahr 2021	Planjahr 2022	Planjahr 2023	Planjahr 2024
E19 Saldo der Zins- und sonstigen Finanzerträge und -aufwendungen	399	180	90	90	90	90
E20 Ordentliches Ergebnis	- 26.563	- 49.081	- 33.935	- 33.440	- 33.480	- 33.550
E21 Außerordentliches Ergebnis						
E22 Saldo aus internen Leistungsbeziehungen						
<b>E23 Jahresergebnis (Jahresüberschuss / Jahresfehlbetrag)</b>	<b>- 26.563</b>	<b>- 49.081</b>	<b>- 33.935</b>	<b>- 33.440</b>	<b>- 33.480</b>	<b>- 33.550</b>
F23 Saldo der ordentlichen und außerordentlichen Ein- und Auszahlungen	- 8.568	- 36.140	- 20.585	- 20.085	- 20.285	- 20.285
F24 Einzahlungen aus Investitionszuwendungen			5.500			
681420 vom öffentlichen Bereich - von dem Land			5.500			
681490 vom öffentlichen Bereich - vom sonstigen öffentlichen Bereich						
<b>F27 Summe der Einzahlungen aus Investitionstätigkeit</b>			<b>5.500</b>			
F28 Auszahlungen für immaterielle Vermögensgegenstände	105	45.000				
781430 an den öffentlichen Bereich - an die Gemeinden und Gemeindeverbänden		45.000				
784400 Auszahlungen für immaterielle Vermögensgegenstände	105					
F29 Auszahlungen für Sachanlagen	9.952	5.000	10.000			
785600 Auszahlungen für Fahrzeuge, Maschinen und technische Anlagen						
785700 Auszahlungen für Betriebs- und Geschäftsausstattung, Pflanzen und Tiere und geringwertige Vermögensgegenstände	1.981					
785900 Auszahlungen für Anlagen im Bau und für geleistete Anzahlungen	7.971	5.000	10.000			
<b>F32 Summe der Auszahlungen aus Investitionstätigkeit</b>	<b>10.057</b>	<b>50.000</b>	<b>10.000</b>			
<b>F33 Saldo der Ein- und Auszahlungen aus Investitionstätigkeit</b>	<b>- 10.057</b>	<b>- 50.000</b>	<b>- 4.500</b>			
<b>F34 Finanzmittelüberschuss /-fehlbetrag</b>	<b>- 18.626</b>	<b>- 86.140</b>	<b>- 25.085</b>	<b>- 20.085</b>	<b>- 20.285</b>	<b>- 20.285</b>
<b>F37 Saldo der Ein- und Auszahlungen aus Investitionskrediten</b>						
F38 Veränderung der Forderungen gegenüber der Verbandsgemeinde im Rahmen der Einheitskasse						
F39 Veränderung der Verbindlichkeiten gegenüber der Verbandsgemeinde im Rahmen der Einheitskasse						
<b>F40 Saldo der Ein- und Auszahlungen aus Finanzierungstätigkeit</b>						
<b>F41 Saldo der durchlaufenden Gelder</b>						
<b>F42 Verwendung Finanzmittelüberschuss / Deckung Finanzmittelfehlbetrag</b>						
<b>F43 Veränderung der liquiden Mittel (einschl. durchlaufende Gelder)</b>						
F44 nachrichtlich: Ausgleich Finanzhaushalt (F23 - F36)	- 8.568	- 36.140	- 20.585	- 20.085	- 20.285	- 20.285

## Ergebnis- und Finanzhaushalt - Erläuterungen - 5410 Gemeindestraßen:

54100 . 523110	Unterhaltung der Grundstücke, Außenanlagen, Gebäude und Gebäudeeinrichtungen - Grundstücke	2021: Instandsetzung des Daches der Bushaltestelle (500€)
54100 . 564110	Versicherungsbeiträge - Gebäudeversicherungen	Feuer-Gebäude Versicherung Bushäuschen
54100 . 681490	vom öffentlichen Bereich - vom sonstigen öffentlichen Bereich	Beteiligung der Jagdgenossenschaft an den Kosten
54100 . 723110	Unterhaltung der Grundstücke, Außenanlagen, Gebäude und Gebäudeeinrichtungen - Grundstücke	u. a. Neue Bäume " Am Sonnenhang" (5. Stück)
54100 . 723380	Unterhaltung des Infrastrukturvermögens - Straßen, Wege, Plätze und Verkehrslenkungsanlagen	u.a. Hammerweg neue Fahrbahndecke 50 m, Hinterwiesen neuer Teerbelag, Neues Pflaster und Rinnen in der Bergstraße (im Rahmen der Kanalbaumaßnahme)
54100 . 723800	Geringwertige Geräte, Ausstattungs-, Ausrüstungs- und sonstige Gebrauchsgegenstände	u. a. 3. Blumenkübel für Geschwindigkeitreduzierung "Hammerweg" (1.500,00 €)
54100 . 724900	sonstige Auszahlungen für Sachleistungen	Streusalz, Mischgut



## Ergebnis- und Finanzhaushalt - Erläuterungen - 5410 Gemeindestraßen:

54100 . 781430	an den öffentlichen Bereich - an die Gemeinden und Gemeindeverbänden	Erneuerung Straßeneinläufe - Investitionskostenanteil Oberfläche
54100 . 781430	an den öffentlichen Bereich - an die Gemeinden und Gemeindeverbänden	Erneuerung Straßeneinläufe / Investitionskostenanteil Oberflächenentwässerung
54100 . 785600	Auszahlungen für Fahrzeuge, Maschinen und technische Anlagen	Mulcher
54100 . 785900	Auszahlungen für Anlagen im Bau und für geleistete Anzahlungen	Geschwindigkeitsreduzierung am Ortseingang von Dies kommand
54100 . 785900	Auszahlungen für Anlagen im Bau und für geleistete Anzahlungen	Restkosten

Produkt - Nr.:	Produkt - Bezeichnung:	Haushaltsjahr:
5510	Öffentliches Grün, Landschaftsbau	2021

### I. Beschreibung

#### Allgemeine Angaben:

Hauptproduktbereich :	5	Gestaltung Umwelt
Produktbereich :	55	Natur- und Landschaftspflege
Produktgruppe :	551	Öffentliches Grün, Landschaftsbau (soweit keinem a
Art der Aufgabe :		
Produktart :		

### Ergebnis- und Finanzhaushalt 5510 Öffentliches Grün, Landschaftsbau:

Bezeichnung	Ergebnis Vorvorjahr 2019	Vorjahr 2020	Planjahr 2021	Planjahr 2022	Planjahr 2023	Planjahr 2024
E6 Kostenerstattungen und Kostenumlagen		100				
442900 von Sonstigen		100				
<b>E8 Summe der laufenden Erträge aus Verwaltungstätigkeit</b>		<b>100</b>				
E9 Personal- und Versorgungsaufwendungen	160					
502210 Arbeitnehmer - Vergütungen	123					
504200 Arbeitnehmer- Beiträge zur gesetzl. Sozialvers.	35					
509000 Pauschalierte Lohnsteuer	2					
E10 Aufwendungen für Sach- und Dienstleistungen	1.109	2.850	2.500	2.100	2.100	2.100
522001 Stromkosten		500				
522003 Grundbesitzabgaben; Abfallbeseitigung ( Müll )		500				
523110 Unterhaltung der Grundstücke, Außenanlagen, Gebäude und Gebäudeeinrichtungen - Grundstücke	58		500	100	100	100
523120 Unterhaltung der Grundstücke, Außenanlagen, Gebäude und Gebäudeeinrichtungen - Außenanlagen	69					
523130 Unterhaltung der Gebäude und Gebäudeeinrichtungen - Gebäude einschließlich der Bestandteile, die dem Gebäude zuzurechnen sind		100	100	100	100	100
523700 Unterhaltung der Betriebs- und Geschäftsausstattung	59	600	500	500	500	500
523800 Geringwertige Geräte, Ausstattungs-, Ausrüstungs- und sonstige Gebrauchsgegenstände	923	1.000	1.000	1.000	1.000	1.000
524700 Sonstige Verbrauchsmittel			250	250	250	250
524900 Sonstige Aufwendungen für Sachleistungen		150	150	150	150	150
E11 Abschreibungen	639	563	540	185	75	
534900 mit sonstigen Gebäuden	166	90	90			
535900 sonstige Bauten des Infrastrukturvermögens	246	246	245			
538200 Maschinen und technische Anlagen	42	42	20			
538320 Betriebs- und Geschäftsausstattung - Betriebsausstattung	185	185	185	185	75	

## Ergebnis- und Finanzhaushalt 5510 Öffentliches Grün, Landschaftsbau:

Bezeichnung	Ergebnis Vorvorjahr 2019	Vorjahr 2020	Planjahr 2021	Planjahr 2022	Planjahr 2023	Planjahr 2024
E14 Sonstige laufende Aufwendungen	21	200	50	50	50	50
561310 Aufwendungen für übernommene Reisekosten für Dienstreisen und Dienstgänge - Fahrtkostenerstattung		75				
561500 Aufwendungen für Dienst- und Schutzkleidung, persönliche Ausrüstungsgegenstände		100	50	50	50	50
564110 Versicherungsbeiträge - Gebäudeversicherungen	21	25				
<b>E15 Summe der laufenden Aufwendungen aus Verwaltungstätigkeit</b>	<b>1.929</b>	<b>3.613</b>	<b>3.090</b>	<b>2.335</b>	<b>2.225</b>	<b>2.150</b>
<b>E16 Laufendes Ergebnis aus Verwaltungstätigkeit</b>	<b>- 1.929</b>	<b>- 3.513</b>	<b>- 3.090</b>	<b>- 2.335</b>	<b>- 2.225</b>	<b>- 2.150</b>
<b>E19 Saldo der Zins- und sonstigen Finanzerträge und -aufwendungen</b>						
<b>E20 Ordentliches Ergebnis</b>	<b>- 1.929</b>	<b>- 3.513</b>	<b>- 3.090</b>	<b>- 2.335</b>	<b>- 2.225</b>	<b>- 2.150</b>
<b>E21 Außerordentliches Ergebnis</b>						
<b>E22 Saldo aus internen Leistungsbeziehungen</b>						
<b>E23 Jahresergebnis (Jahresüberschuss / Jahresfehlbetrag)</b>	<b>- 1.929</b>	<b>- 3.513</b>	<b>- 3.090</b>	<b>- 2.335</b>	<b>- 2.225</b>	<b>- 2.150</b>
<b>F23 Saldo der ordentlichen und außerordentlichen Ein- und Auszahlungen</b>	<b>- 1.203</b>	<b>- 2.950</b>	<b>- 2.550</b>	<b>- 2.150</b>	<b>- 2.150</b>	<b>- 2.150</b>
<b>F27 Summe der Einzahlungen aus Investitionstätigkeit</b>						
<b>F32 Summe der Auszahlungen aus Investitionstätigkeit</b>						
<b>F33 Saldo der Ein- und Auszahlungen aus Investitionstätigkeit</b>						
<b>F34 Finanzmittelüberschuss /-fehlbetrag</b>	<b>- 1.203</b>	<b>- 2.950</b>	<b>- 2.550</b>	<b>- 2.150</b>	<b>- 2.150</b>	<b>- 2.150</b>
<b>F37 Saldo der Ein- und Auszahlungen aus Investitionskrediten</b>						
F38 Veränderung der Forderungen gegenüber der Verbandsgemeinde im Rahmen der Einheitskasse						
F39 Veränderung der Verbindlichkeiten gegenüber der Verbandsgemeinde im Rahmen der Einheitskasse						
<b>F40 Saldo der Ein- und Auszahlungen aus Finanzierungstätigkeit</b>						
<b>F41 Saldo der durchlaufenden Gelder</b>						
<b>F42 Verwendung Finanzmittelüberschuss / Deckung Finanzmittelfehlbetrag</b>						
<b>F43 Veränderung der liquiden Mittel (einschl. durchlaufende Gelder)</b>						
F44 nachrichtlich: Ausgleich Finanzhaushalt (F23 - F36)	- 1.203	- 2.950	- 2.550	- 2.150	- 2.150	- 2.150

## Ergebnis- und Finanzhaushalt - Erläuterungen - 5510 Öffentliches Grün, Landschaftsbau:

55100 . 523110	Unterhaltung der Grundstücke, Außenanlagen, Gebäude und Gebäudeeinrichtungen - Grundstücke	2021: Instandsetzung + Pflege Erholungsbänke
55100 . 523120	Unterhaltung der Grundstücke, Außenanlagen, Gebäude und Gebäudeeinrichtungen - Außenanlagen	ab 2020 bei Leistung 55400
55100 . 524700	Sonstige Verbrauchsmittel	u.a. Hundekotbeutel
55100 . 564110	Versicherungsbeiträge - Gebäudeversicherungen	ab 2021 auf Leistung 11420
55100 . 614440	vom öffentlichen Bereich - von Zweckverbänden	Zuwendung Naturpark Nassau - ab 2020 bei Produkt 55400
55100 . 723120	Unterhaltung der Grundstücke, Außenanlagen, Gebäude und Gebäudeeinrichtungen - Außenanlagen	ab 2020 bei Produkt 55400
55100 . 723800	Geringwertige Geräte, Ausstattungs-, Ausrüstungs- und sonstige Gebrauchsgegenstände	u. a. Ersatzbeschaffung einer kleinen AKKU-Motorsense

<b>Produkt - Nr.:</b>	<b>Produkt - Bezeichnung:</b>	<b>Haushaltsjahr:</b>
5512	Sonstige Erholungseinrichtungen	2021

<b>I. Beschreibung</b>		
<b>Allgemeine Angaben:</b>		
Hauptproduktbereich :	5	Gestaltung Umwelt
Produktbereich :	55	Natur- und Landschaftspflege
Produktgruppe :	551	Öffentliches Grün, Landschaftsbau (soweit keinem a
Art der Aufgabe :		
Produktart :		

<b>Ergebnis- und Finanzhaushalt 5512 Sonstige Erholungseinrichtungen:</b>						
Bezeichnung	Ergebnis Vorvorjahr 2019	Vorjahr 2020	Planjahr 2021	Planjahr 2022	Planjahr 2023	Planjahr 2024
<b>E8 Summe der laufenden Erträge aus Verwaltungstätigkeit</b>						
E9 Personal- und Versorgungsaufwendungen <i>502910 Sonstige - Vergütungen</i>		300				
E10 Aufwendungen für Sach- und Dienstleistungen <i>523380 Unterhaltung des Infrastrukturvermögens - Straßen, Wege, Plätze und Verkehrsmittelanlagen</i> <i>524900 Sonstige Aufwendungen für Sachleistungen</i>	710	500	300	300	300	300
E15 <b>Summe der laufenden Aufwendungen aus Verwaltungstätigkeit</b>	<b>710</b>	<b>800</b>	<b>300</b>	<b>300</b>	<b>300</b>	<b>300</b>
E16 <b>Laufendes Ergebnis aus Verwaltungstätigkeit</b>	<b>- 710</b>	<b>- 800</b>	<b>- 300</b>	<b>- 300</b>	<b>- 300</b>	<b>- 300</b>
E19 <b>Saldo der Zins- und sonstigen Finanzerträge und -aufwendungen</b>						
E20 <b>Ordentliches Ergebnis</b>	<b>- 710</b>	<b>- 800</b>	<b>- 300</b>	<b>- 300</b>	<b>- 300</b>	<b>- 300</b>
E21 <b>Außerordentliches Ergebnis</b>						
E22 <b>Saldo aus internen Leistungsbeziehungen</b>						
<b>E23 Jahresergebnis (Jahresüberschuss / Jahresfehlbetrag)</b>	<b>- 710</b>	<b>- 800</b>	<b>- 300</b>	<b>- 300</b>	<b>- 300</b>	<b>- 300</b>
F23 <b>Saldo der ordentlichen und außerordentlichen Ein- und Auszahlungen</b>	<b>- 685</b>	<b>- 800</b>	<b>- 300</b>	<b>- 300</b>	<b>- 300</b>	<b>- 300</b>
F27 <b>Summe der Einzahlungen aus Investitionstätigkeit</b>						
F32 <b>Summe der Auszahlungen aus Investitionstätigkeit</b>						
F33 <b>Saldo der Ein- und Auszahlungen aus Investitionstätigkeit</b>						
<b>F34 Finanzmittelüberschuss /-fehlbetrag</b>	<b>- 685</b>	<b>- 800</b>	<b>- 300</b>	<b>- 300</b>	<b>- 300</b>	<b>- 300</b>
F37 <b>Saldo der Ein- und Auszahlungen aus Investitionskrediten</b>						
F38 Veränderung der Forderungen gegenüber der Verbandsgemeinde im Rahmen der Einheitskasse						
F39 Veränderung der Verbindlichkeiten gegenüber der Verbandsgemeinde im Rahmen der Einheitskasse						
<b>F40 Saldo der Ein- und Auszahlungen aus Finanzierungstätigkeit</b>						
F41 <b>Saldo der durchlaufenden Gelder</b>						
<b>F42 Verwendung Finanzmittelüberschuss / Deckung Finanzmittelfehlbetrag</b>						
<b>F43 Veränderung der liquiden Mittel (einschl. durchlaufende Gelder)</b>						
F44 <b>nachrichtlich: Ausgleich Finanzhaushalt (F23 - F36)</b>	<b>- 685</b>	<b>- 800</b>	<b>- 300</b>	<b>- 300</b>	<b>- 300</b>	<b>- 300</b>

<b>Produkt - Nr.:</b>	<b>Produkt - Bezeichnung:</b>	<b>Haushaltsjahr:</b>
5521	Gewässerunterhaltung	2021

<b>I. Beschreibung</b>		
<b>Allgemeine Angaben:</b>		
Hauptproduktbereich :	5	Gestaltung Umwelt
Produktbereich :	55	Natur- und Landschaftspflege
Produktgruppe :	552	Öffentliche Gewässer, wasserbauliche Anlagen, Gewä
Art der Aufgabe :		
Produktart :		

<b>Ergebnis- und Finanzhaushalt 5521 Gewässerunterhaltung:</b>						
Bezeichnung	Ergebnis Vorvorjahr 2019	Vorjahr 2020	Planjahr 2021	Planjahr 2022	Planjahr 2023	Planjahr 2024
E8	Summe der laufenden Erträge aus Verwaltungstätigkeit					
E15	Summe der laufenden Aufwendungen aus Verwaltungstätigkeit					
E16	Laufendes Ergebnis aus Verwaltungstätigkeit					
E19	Saldo der Zins- und sonstigen Finanzerträge und -aufwendungen					
E20	Ordentliches Ergebnis					
E21	Außerordentliches Ergebnis					
E22	Saldo aus internen Leistungsbeziehungen					
E23	<u>Jahresergebnis (Jahresüberschuss / Jahresfehlbetrag)</u>					
F23	Saldo der ordentlichen und außerordentlichen Ein- und Auszahlungen					
F27	Summe der Einzahlungen aus Investitionstätigkeit					
F32	Summe der Auszahlungen aus Investitionstätigkeit					
F33	Saldo der Ein- und Auszahlungen aus Investitionstätigkeit					
F34	<u>Finanzmittelüberschuss /-fehlbetrag</u>					
F37	Saldo der Ein- und Auszahlungen aus Investitionskrediten					
F38	Veränderung der Forderungen gegenüber der Verbandsgemeinde im Rahmen der Einheitskasse					
F39	Veränderung der Verbindlichkeiten gegenüber der Verbandsgemeinde im Rahmen der Einheitskasse					
F40	<u>Saldo der Ein- und Auszahlungen aus Finanzierungstätigkeit</u>					
F41	Saldo der durchlaufenden Gelder					
F42	<u>Verwendung Finanzmittelüberschuss / Deckung Finanzmittelfehlbetrag</u>					
F43	Veränderung der liquiden Mittel (einschl. durchlaufende Gelder)					
F44	nachrichtlich: Ausgleich Finanzhaushalt (F23 - F36)					

<b>Ergebnis- und Finanzhaushalt - Erläuterungen - 5521 Gewässerunterhaltung:</b>		
55212 . 681430	vom öffentlichen Bereich - von Gemeinden und Gemeindeverbänden	Zuwendung vom Kreis
55212 . 785900	Auszahlungen für Anlagen im Bau und für geleistete Anzahlungen	Planungskosten (2.000 €) und Verschließen der Gelbachmauer an zwei Punkten (1.500 €)

<b>Produkt - Nr.:</b>	<b>Produkt - Bezeichnung:</b>	<b>Haushaltsjahr:</b>
5530	Friedhofs- und Bestattungswesen	2021

<b>I. Beschreibung</b>		
<b>Allgemeine Angaben:</b>		
Hauptproduktbereich :	5	Gestaltung Umwelt
Produktbereich :	55	Natur- und Landschaftspflege
Produktgruppe :	553	Friedhofs- und Bestattungswesen
Art der Aufgabe :		
Produktart :		

<b>Grund- und Kennzahlen sowie Messbare Ziele zu Leistung</b>		
<b>Grund- und Kennzahlen sowie Messbare Ziele zu Leistung 55300 Friedhofs- und Bestattungswesen:</b>		
<b>Grundzahlen:</b>		
01	Aufwand für den Friedhof	
02	Einwohner der Ortsgemeinde	
03	Ertrag für den Friedhof	
<b>Kennzahlen und Messbare Ziele:</b>		
01	Aufwand je Einwohner	
02	Ertrag je Einwohner	

<b>Ergebnis- und Finanzhaushalt 5530 Friedhofs- und Bestattungswesen:</b>							
Bezeichnung	Ergebnis Vorvorjahr 2019	Vorjahr 2020	Planjahr 2021	Planjahr 2022	Planjahr 2023	Planjahr 2024	
E2	Zuwendungen, allgemeine Umlagen und sonstige	536	647	545	545	545	545
	414400 vom öffentlichen Bereich - von der EU		100				
	414410 vom öffentlichen Bereich - vom Bund	138	150	150	150	150	150
	415100 Sonderposten aus Zuwendungen	331	331	330	330	330	330
	415900 Sonstige Sonderposten	67	66	65	65	65	65
E4	Öffentlich-rechtliche Leistungsentgelte	1.479	3.030	2.825	2.795	2.770	2.765
	431900 Sonstige		200				
	432100 Entgelte für die Benutzung von öffentlichen Einrichtungen und für wirtschaftliche Dienstleistungen		100				
	432240 Entgelte - für das Bestattungswesen	715	2.000	2.000	2.000	2.000	2.000
	439000 Erträge aus der Auflösung von Sonderposten für Grabnutzungsentgelte	764	730	825	795	770	765
<b>E8</b>	<b>Summe der laufenden Erträge aus Verwaltungstätigkeit</b>	<b>2.015</b>	<b>3.677</b>	<b>3.370</b>	<b>3.340</b>	<b>3.315</b>	<b>3.310</b>
E9	Personal- und Versorgungsaufwendungen	5.872	7.165	7.375	7.565	7.745	7.945
	502210 Arbeitnehmer - Vergütungen	4.171	5.050	5.200	5.330	5.465	5.600
	502220 Arbeitnehmer - Leistungszulagen	96	101	110	115	115	120
	503200 Arbeitnehmer - Beiträge zur Versorgungskasse (ZVK)	316	450	440	450	460	475
	504200 Arbeitnehmer - Beiträge zur gesetzl. Sozialvers.	1.203	1.450	1.500	1.540	1.575	1.615
	506290 Arbeitnehmer - Sonstige		14	15	15	15	15
	509000 Pauschalierete Lohnsteuer	85	100	110	115	115	120
E10	Aufwendungen für Sach- und Dienstleistungen	1.890	4.000	3.670	3.670	3.670	3.670
	522001 Stromkosten	80	150	120	120	120	120
	522002 Wasser, Abwasser, Oberfläche	1.044	1.200	1.200	1.200	1.200	1.200
	522003 Grundbesitzabgaben; Abfallbeseitigung ( Müll )	583	600	800	800	800	800
	523110 Unterhaltung der Grundstücke, Außenanlagen, Gebäude und Gebäudeeinrichtungen - Grundstücke	21	1.500	1.000	1.000	1.000	1.000

## Ergebnis- und Finanzhaushalt 5530 Friedhofs- und Bestattungswesen:

Bezeichnung	Ergebnis Vorvorjahr 2019	Vorjahr 2020	Planjahr 2021	Planjahr 2022	Planjahr 2023	Planjahr 2024
523130 <i>Unterhaltung der Gebäude und Gebäudeeinrichtungen - Gebäude einschließlich der Bestandteile, die dem Gebäude zuzurechnen sind</i>		200	200	200	200	200
523700 <i>Unterhaltung der Betriebs- und Geschäftsausstattung</i>		50	50	50	50	50
523800 <i>Geringwertige Geräte, Ausstattungs-, Ausrüstungs- und sonstige Gebrauchsgegenstände</i>	63	100	100	100	100	100
524900 <i>Sonstige Aufwendungen für Sachleistungen</i>	100	200	200	200	200	200
E11 <b>Abschreibungen</b>	3.603	1.970	1.755	1.755	1.755	1.755
534900 <i>mit sonstigen Gebäuden</i>	1.640	1.057	985	985	985	985
535100 <i>Brücken, Tunnel und ingenieurtechnische Anlagen</i>	1.963	268	270	270	270	270
535800 <i>Straßen, Wege, Plätze und Verkehrslenkungsanlagen</i>		645	500	500	500	500
E14 <b>Sonstige laufende Aufwendungen</b>	731	2.026	1.666	1.666	1.666	1.666
562900 <i>Sonstige Aufwendungen für die Inanspruchnahme von Rechten und Diensten</i>	617	1.900	1.500	1.500	1.500	1.500
564110 <i>Versicherungsbeiträge - Gebäudeversicherungen</i>	8	10	10	10	10	10
564140 <i>Versicherungsbeiträge - Unfallversicherungen</i>	102	110	150	150	150	150
564200 <i>Beiträge zu Wirtschaftsverbänden, Berufsvertretungen und Vereinen</i>	5	6	6	6	6	6
E15 <b>Summe der laufenden Aufwendungen aus Verwaltungstätigkeit</b>	12.096	15.161	14.466	14.656	14.836	15.036
E16 <b>Laufendes Ergebnis aus Verwaltungstätigkeit</b>	- 10.082	- 11.484	- 11.096	- 11.316	- 11.521	- 11.726
E19 <b>Saldo der Zins- und sonstigen Finanzerträge und -aufwendungen</b>						
E20 <b>Ordentliches Ergebnis</b>	- 10.082	- 11.484	- 11.096	- 11.316	- 11.521	- 11.726
E21 <b>Außerordentliches Ergebnis</b>						
E22 <b>Saldo aus internen Leistungsbeziehungen</b>						
E23 <b>Jahresergebnis (Jahresüberschuss / Jahresfehlbetrag)</b>	- 10.082	- 11.484	- 11.096	- 11.316	- 11.521	- 11.726
F23 <b>Saldo der ordentlichen und außerordentlichen Ein- und Auszahlungen</b>	- 6.261	- 10.641	- 10.561	- 10.751	- 10.931	- 11.131
F25 <b>Einzahlungen aus Beiträgen und ähnlichen Entgelten</b>	751	1.300	1.300	1.300	1.300	1.300
682700 <i>Grabnutzungsentgelte</i>	751	1.300	1.300	1.300	1.300	1.300
F27 <b>Summe der Einzahlungen aus Investitionstätigkeit</b>	751	1.300	1.300	1.300	1.300	1.300
F32 <b>Summe der Auszahlungen aus Investitionstätigkeit</b>						
F33 <b>Saldo der Ein- und Auszahlungen aus Investitionstätigkeit</b>	751	1.300	1.300	1.300	1.300	1.300
F34 <b>Finanzmittelüberschuss /-fehlbetrag</b>	- 5.511	- 9.341	- 9.261	- 9.451	- 9.631	- 9.831
F37 <b>Saldo der Ein- und Auszahlungen aus Investitionskrediten</b>						
F38 <i>Veränderung der Forderungen gegenüber der Verbandsgemeinde im Rahmen der Einheitskasse</i>						
F39 <i>Veränderung der Verbindlichkeiten gegenüber der Verbandsgemeinde im Rahmen der Einheitskasse</i>						
F40 <b>Saldo der Ein- und Auszahlungen aus Finanzierungstätigkeit</b>						
F41 <b>Saldo der durchlaufenden Gelder</b>						
F42 <b>Verwendung Finanzmittelüberschuss / Deckung Finanzmittelfehlbetrag</b>						
F43 <b>Veränderung der liquiden Mittel (einschl. durchlaufende Gelder)</b>						
F44 <i>nachrichtlich: Ausgleich Finanzhaushalt (F23 - F36)</i>	- 6.261	- 10.641	- 10.561	- 10.751	- 10.931	- 11.131

## Ergebnis- und Finanzhaushalt - Erläuterungen - 5530 Friedhofs- und Bestattungswesen:

55300 . 414410

vom öffentlichen Bereich - vom Bund

Pflegepauschale Kriegsgräber

## Ergebnis- und Finanzhaushalt - Erläuterungen - 5530 Friedhofs- und Bestattungswesen:

55300 . 564200	Beiträge zu Wirtschaftsverbänden, Berufsvertretungen und Vereinen	Beitrag Volksbund Deutsche Kriegsgräber
55300 . 723110	Unterhaltung der Grundstücke, Außenanlagen, Gebäude und Gebäudeeinrichtungen - Grundstücke	u. a. Errichtung einer weiteren L-Stein-Mauer auf dem Friedhof "Urnenhain"

## Auswertungen Grund- und Kennzahlen zu Leistung

### Auswertung Grund- und Kennzahlen zu Leistung 55300 Friedhofs- und Bestattungswesen:

Grundzahl	Ergebnis Vorvorjahr 2019	Vorjahr 2020	Planjahr 2021	Planjahr 2022	Planjahr 2023	Planjahr 2024
01 Aufwand für den Friedhof [EUR]	12.096,40	15.161,00	14.466,00	14.656,00	14.836,00	15.036,00
02 Einwohner der Ortsgemeinde [Einw.]	0	0	446	446	446	446
03 Ertrag für den Friedhof [EUR]	2.014,60	3.677,00	3.370,00	3.340,00	3.315,00	3.310,00
Kennzahl	Ergebnis Vorvorjahr 2019	Vorjahr 2020	Planjahr 2021	Planjahr 2022	Planjahr 2023	Planjahr 2024
01 Aufwand je Einwohner	0,00	0,00	32,43	32,86	33,26	33,71
02 Ertrag je Einwohner	0,00	0,00	7,56	7,49	7,43	7,42

Produkt - Nr.:	Produkt - Bezeichnung:	Haushaltsjahr:
5540	Naturschutz und Landschaftspflege	2021

## I. Beschreibung

### Allgemeine Angaben:

Hauptproduktbereich :	5	Gestaltung Umwelt
Produktbereich :	55	Natur- und Landschaftspflege
Produktgruppe :	554	Naturschutz und Landschaftspflege
Art der Aufgabe :		
Produktart :		

## Ergebnis- und Finanzhaushalt 5540 Naturschutz und Landschaftspflege:

Bezeichnung	Ergebnis Vorvorjahr 2019	Vorjahr 2020	Planjahr 2021	Planjahr 2022	Planjahr 2023	Planjahr 2024
E2 Zuwendungen, allgemeine Umlagen und sonstige		2.000				
414440 vom öffentlichen Bereich - von Zweckverbänden		2.000				
<b>E8 Summe der laufenden Erträge aus Verwaltungstätigkeit</b>		<b>2.000</b>				
E10 Aufwendungen für Sach- und Dienstleistungen	16	4.100	1.600	1.600	1.600	1.600
523120 Unterhaltung der Grundstücke, Außenanlagen, Gebäude und Gebäudeeinrichtungen - Außenanlagen		4.000	1.500	1.500	1.500	1.500
524900 Sonstige Aufwendungen für Sachleistungen	16	100	100	100	100	100
<b>E15 Summe der laufenden Aufwendungen aus Verwaltungstätigkeit</b>	<b>16</b>	<b>4.100</b>	<b>1.600</b>	<b>1.600</b>	<b>1.600</b>	<b>1.600</b>
<b>E16 Laufendes Ergebnis aus Verwaltungstätigkeit</b>	<b>- 16</b>	<b>- 2.100</b>	<b>- 1.600</b>	<b>- 1.600</b>	<b>- 1.600</b>	<b>- 1.600</b>
<b>E19 Saldo der Zins- und sonstigen Finanzerträge und -aufwendungen</b>						
<b>E20 Ordentliches Ergebnis</b>	<b>- 16</b>	<b>- 2.100</b>	<b>- 1.600</b>	<b>- 1.600</b>	<b>- 1.600</b>	<b>- 1.600</b>
<b>E21 Außerordentliches Ergebnis</b>						
<b>E22 Saldo aus internen Leistungsbeziehungen</b>						

### Ergebnis- und Finanzhaushalt 5540 Naturschutz und Landschaftspflege:

Bezeichnung	Ergebnis Vorvorjahr 2019	Vorjahr 2020	Planjahr 2021	Planjahr 2022	Planjahr 2023	Planjahr 2024
<b>E23</b> <u>Jahresergebnis (Jahresüberschuss / Jahresfehlbetrag)</u>	- 16	- 2.100	- 1.600	- 1.600	- 1.600	- 1.600
<b>F23</b> Saldo der ordentlichen und außerordentlichen Ein- und Auszahlungen	- 16	- 2.100	- 1.600	- 1.600	- 1.600	- 1.600
<b>F27</b> Summe der Einzahlungen aus Investitionstätigkeit						
<b>F32</b> Summe der Auszahlungen aus Investitionstätigkeit						
<b>F33</b> Saldo der Ein- und Auszahlungen aus Investitionstätigkeit						
<b>F34</b> <u>Finanzmittelüberschuss /-fehlbetrag</u>	- 16	- 2.100	- 1.600	- 1.600	- 1.600	- 1.600
<b>F37</b> Saldo der Ein- und Auszahlungen aus Investitionskrediten						
F38 Veränderung der Forderungen gegenüber der Verbandsgemeinde im Rahmen der Einheitskasse						
F39 Veränderung der Verbindlichkeiten gegenüber der Verbandsgemeinde im Rahmen der Einheitskasse						
<b>F40</b> <u>Saldo der Ein- und Auszahlungen aus Finanzierungstätigkeit</u>						
<b>F41</b> Saldo der durchlaufenden Gelder						
<b>F42</b> <u>Verwendung Finanzmittelüberschuss / Deckung Finanzmittelfehlbetrag</u>						
<b>F43</b> Veränderung der liquiden Mittel (einschl. durchlaufende Gelder)						
F44 nachrichtlich: Ausgleich Finanzhaushalt (F23 - F36)	- 16	- 2.100	- 1.600	- 1.600	- 1.600	- 1.600

### Ergebnis- und Finanzhaushalt - Erläuterungen - 5540 Naturschutz und Landschaftspflege:

55400 . 414440	vom öffentlichen Bereich - von Zweckverbänden	Zuwendung Naturpark Nassau
55400 . 614440	vom öffentlichen Bereich - von Zweckverbänden	Zuwendung Naturpark Nassau
55400 . 723120	Unterhaltung der Grundstücke, Außenanlagen, Gebäude und Gebäudeeinrichtungen - Außenanlagen	Maßnahmen Naturpark - Herstellung Fußweg u. Pflege Fußweg zur Felsenkapelle

Produkt - Nr.:	Produkt - Bezeichnung:	Haushaltsjahr:
5551	Kommunale Forstwirtschaft	2021

#### I. Beschreibung

##### Allgemeine Angaben:

Hauptproduktbereich :	5	Gestaltung Umwelt
Produktbereich :	55	Natur- und Landschaftspflege
Produktgruppe :	555	Land- und Forstwirtschaft, Weinbau
Art der Aufgabe :		
Produktart :		

### Ergebnis- und Finanzhaushalt 5551 Kommunale Forstwirtschaft:

Bezeichnung	Ergebnis Vorvorjahr 2019	Vorjahr 2020	Planjahr 2021	Planjahr 2022	Planjahr 2023	Planjahr 2024
E2 Zuwendungen, allgemeine Umlagen und sonstige	2.758	4.000	14.000	14.000	14.000	14.000
414420 vom öffentlichen Bereich - vom Land	2.758	4.000	14.000	14.000	14.000	14.000
E4 Öffentlich-rechtliche Leistungsentgelte		1.031	1.031	1.031	1.031	1.031



## Ergebnis- und Finanzhaushalt 5551 Kommunale Forstwirtschaft:

Bezeichnung	Ergebnis Vorvorjahr 2019	Vorjahr 2020	Planjahr 2021	Planjahr 2022	Planjahr 2023	Planjahr 2024
436900 Sonstige		1.031	1.031	1.031	1.031	1.031
E5 Privatrechtliche Leistungsentgelte	43.891	40.789	20.505	20.505	20.505	20.505
441100 Erträge aus Verkäufen von Vorräten	43.891	40.789	20.505	20.505	20.505	20.505
E6 Kostenerstattungen und Kostenumlagen	866					
442590 vom privaten Bereich - vom sonstigen privaten Bereich	866					
<b>E8 Summe der laufenden Erträge aus Verwaltungstätigkeit</b>	<b>47.515</b>	<b>45.820</b>	<b>35.536</b>	<b>35.536</b>	<b>35.536</b>	<b>35.536</b>
E10 Aufwendungen für Sach- und Dienstleistungen	39.579	42.500	31.388	31.388	31.388	31.388
522003 Grundbesitzabgaben; Abfallbeseitigung ( Müll )		240	240	240	240	240
525420 an den öffentlichen Bereich - an das Land	9.059	5.050	5.180	5.180	5.180	5.180
525430 an den öffentlichen Bereich - an Gemeinden und Gemeindeverbände	1.526	5.000	4.258	4.258	4.258	4.258
529100 sonstige Aufwendungen für Sachleistungen	955	3.830	514	514	514	514
529200 sonstige Aufwendungen für Dienstleistungen	28.038	28.380	21.196	21.196	21.196	21.196
E11 Abschreibungen		7.500				
535800 Straßen, Wege, Plätze und Verkehrslenkungsanlagen		7.500				
E14 Sonstige laufende Aufwendungen	3.173	3.000	3.242	3.242	3.242	3.242
562900 Sonstige Aufwendungen für die Inanspruchnahme von Rechten und Diensten	42		42	42	42	42
564190 Versicherungsbeiträge - Sonstige Versicherungen	2.890	3.000	3.200	3.200	3.200	3.200
568100 Grundsteuer	241					
<b>E15 Summe der laufenden Aufwendungen aus Verwaltungstätigkeit</b>	<b>42.752</b>	<b>53.000</b>	<b>34.630</b>	<b>34.630</b>	<b>34.630</b>	<b>34.630</b>
<b>E16 Laufendes Ergebnis aus Verwaltungstätigkeit</b>	<b>4.763</b>	<b>- 7.180</b>	<b>906</b>	<b>906</b>	<b>906</b>	<b>906</b>
<b>E19 Saldo der Zins- und sonstigen Finanzerträge und -aufwendungen</b>						
<b>E20 Ordentliches Ergebnis</b>	<b>4.763</b>	<b>- 7.180</b>	<b>906</b>	<b>906</b>	<b>906</b>	<b>906</b>
<b>E21 Außerordentliches Ergebnis</b>						
<b>E22 Saldo aus internen Leistungsbeziehungen</b>						
<b>E23 Jahresergebnis (Jahresüberschuss / Jahresfehlbetrag)</b>	<b>4.763</b>	<b>- 7.180</b>	<b>906</b>	<b>906</b>	<b>906</b>	<b>906</b>
<b>F23 Saldo der ordentlichen und außerordentlichen Ein- und Auszahlungen</b>	<b>- 4.856</b>	<b>320</b>	<b>906</b>	<b>906</b>	<b>906</b>	<b>906</b>
<b>F27 Summe der Einzahlungen aus Investitionstätigkeit</b>						
<b>F32 Summe der Auszahlungen aus Investitionstätigkeit</b>						
<b>F33 Saldo der Ein- und Auszahlungen aus Investitionstätigkeit</b>						
<b>F34 Finanzmittelüberschuss /-fehlbetrag</b>	<b>- 4.856</b>	<b>320</b>	<b>906</b>	<b>906</b>	<b>906</b>	<b>906</b>
<b>F37 Saldo der Ein- und Auszahlungen aus Investitionskrediten</b>						
F38 Veränderung der Forderungen gegenüber der Verbandsgemeinde im Rahmen der Einheitskasse						
F39 Veränderung der Verbindlichkeiten gegenüber der Verbandsgemeinde im Rahmen der Einheitskasse						
<b>F40 Saldo der Ein- und Auszahlungen aus Finanzierungstätigkeit</b>						
<b>F41 Saldo der durchlaufenden Gelder</b>						
<b>F42 Verwendung Finanzmittelüberschuss / Deckung Finanzmittelfehlbetrag</b>						
<b>F43 Veränderung der liquiden Mittel (einschl. durchlaufende Gelder)</b>						
F44 nachrichtlich: Ausgleich Finanzhaushalt (F23 - F36)	- 4.856	320	906	906	906	906

## Ergebnis- und Finanzhaushalt - Erläuterungen - 5551 Kommunale Forstwirtschaft:

55510 . 414420	vom öffentlichen Bereich - vom Land	Förderungen
55510 . 436900	Sonstige	Wildschadenverütungspauschale
55510 . 441100	Erträge aus Verkäufen von Vorräten	Holzverkauf und Nebennutzung
55510 . 442590	vom privaten Bereich - vom sonstigen privaten Bereich	auf Konto 436900
55510 . 525420	an den öffentlichen Bereich - an das Land	Betriebskostenbeiträge
55510 . 525430	an den öffentlichen Bereich - an Gemeinden und Gemeindeverbände	Aufwand für wechselweisen Einsatz
55510 . 529200	sonstige Aufwendungen für Dienstleistungen	Unternehmereinsatz (Ernte & Wegeinstandsetzung)
55510 . 562900	Sonstige Aufwendungen für die Inanspruchnahme von Rechten und Diensten	Fachbeirat Jagd und Forst
55510 . 564190	Versicherungsbeiträge - Sonstige Versicherungen	Waldbrandversicherung
55510 . 614420	vom öffentlichen Bereich - vom Land	Förderungen
55510 . 614590	vom privaten Bereich - vom sonstigen privaten Bereich	auf Konto 436900
55510 . 636500	Jagdpacht	jetzt unter Produkt 55530
55510 . 725420	an den öffentlichen Bereich - an das Land	Betriebskostenbeiträge
55510 . 725430	an den öffentlichen Bereich - an die Gemeinden und Gemeindeverbände	Aufwand für wechselweisen Einsatz
55510 . 729200	Sonstige Auszahlungen für Dienstleistungen	Unternehmereinsatz (Ernte & Wegeinstandsetzung)
55510 . 764190	Versicherungsbeiträge - Sonstige Versicherungen	z. B. Unfallversicherung

Produkt - Nr.:	Produkt - Bezeichnung:	Haushaltsjahr:
5559	Feldwege, Landwirtschaftswege, Wirtschaftswege	2021

### I. Beschreibung

#### Allgemeine Angaben:

Hauptproduktbereich :	5	Gestaltung Umwelt
Produktbereich :	55	Natur- und Landschaftspflege
Produktgruppe :	555	Land- und Forstwirtschaft, Weinbau
Art der Aufgabe :		
Produktart :		

### Ergebnis- und Finanzhaushalt 5559 Feldwege, Landwirtschaftswege, Wirtschaftswege:

Bezeichnung	Ergebnis Vorvorjahr 2019	Vorjahr 2020	Planjahr 2021	Planjahr 2022	Planjahr 2023	Planjahr 2024
E2 Zuwendungen, allgemeine Umlagen und sonstige	518	3.000	3.000	2.000	2.000	2.000
414480 vom öffentlichen Bereich - sonstige öffentliche Sonderrechnungen		3.000	3.000	2.000	2.000	2.000
415100 Sonderposten aus Zuwendungen	518					
E4 Öffentlich-rechtliche Leistungsentgelte		500				
436500 Jagdpacht		500				
<b>E8 Summe der laufenden Erträge aus Verwaltungstätigkeit</b>	<b>518</b>	<b>3.500</b>	<b>3.000</b>	<b>2.000</b>	<b>2.000</b>	<b>2.000</b>
E9 Personal- und Versorgungsaufwendungen	328					
502210 Arbeitnehmer - Vergütungen	252					
502910 Sonstige - Vergütungen						
504200 Arbeitnehmer- Beiträge zur gesetzl. Sozialvers.	71					
509000 Pauschalierte Lohnsteuer	5					
E10 Aufwendungen für Sach- und Dienstleistungen		2.000	3.500	2.000	2.000	2.000
523380 Unterhaltung des Infrastrukturvermögens - Straßen, Wege, Plätze und Verkehrslenkungsanlagen		2.000	3.500	2.000	2.000	2.000
E11 Abschreibungen	518					
535800 Straßen, Wege, Plätze und Verkehrslenkungsanlagen	518					

**Ergebnis- und Finanzhaushalt 5559 Feldwege, Landwirtschaftswege, Wirtschaftswege:**

Bezeichnung	Ergebnis Vorvorjahr 2019	Vorjahr 2020	Planjahr 2021	Planjahr 2022	Planjahr 2023	Planjahr 2024
E15 Summe der laufenden Aufwendungen aus Verwaltungstätigkeit	846	2.000	3.500	2.000	2.000	2.000
E16 Laufendes Ergebnis aus Verwaltungstätigkeit	- 328	1.500	- 500			
E19 Saldo der Zins- und sonstigen Finanzerträge und -aufwendungen						
E20 Ordentliches Ergebnis	- 328	1.500	- 500			
E21 Außerordentliches Ergebnis						
E22 Saldo aus internen Leistungsbeziehungen						
E23 <u>Jahresergebnis (Jahresüberschuss / Jahresfehlbetrag)</u>	<u>- 328</u>	<u>1.500</u>	<u>- 500</u>			
F23 Saldo der ordentlichen und außerordentlichen Ein- und Auszahlungen	- 474	1.500	- 500			
F27 Summe der Einzahlungen aus Investitionstätigkeit						
F32 Summe der Auszahlungen aus Investitionstätigkeit						
F33 Saldo der Ein- und Auszahlungen aus Investitionstätigkeit						
F34 <u>Finanzmittelüberschuss /-fehlbetrag</u>	<u>- 474</u>	<u>1.500</u>	<u>- 500</u>			
F37 Saldo der Ein- und Auszahlungen aus Investitionskrediten						
F38 Veränderung der Forderungen gegenüber der Verbandsgemeinde im Rahmen der Einheitskasse						
F39 Veränderung der Verbindlichkeiten gegenüber der Verbandsgemeinde im Rahmen der Einheitskasse						
F40 <u>Saldo der Ein- und Auszahlungen aus Finanzierungstätigkeit</u>						
F41 Saldo der durchlaufenden Gelder						
F42 <u>Verwendung Finanzmittelüberschuss / Deckung Finanzmittelfehlbetrag</u>						
F43 Veränderung der liquiden Mittel (einschl. durchlaufende Gelder)						
F44 nachrichtlich: Ausgleich Finanzhaushalt (F23 - F36)	- 474	1.500	- 500			

**Ergebnis- und Finanzhaushalt - Erläuterungen - 5559 Feldwege, Landwirtschaftswege, Wirtschaftswege:**

55590 . 414480	<i>vom öffentlichen Bereich - sonstige öffentliche Sonderrechnungen</i>	<i>Zuschuss Jagdgenossenschaft</i>
55590 . 523380	<i>Unterhaltung des Infrastrukturvermögens - Straßen, Wege, Plätze und Verkehrslenkungsanlagen</i>	<i>u.a. Schieben + Freischnitt zugewachsener Waldwege</i>

Produkt - Nr.:	Produkt - Bezeichnung:	Haushaltsjahr:
5731	Kommunale allgemeine Einrichtungen und Unternehmen	2021

**I. Beschreibung**

**Allgemeine Angaben:**

Hauptproduktbereich :	5	Gestaltung Umwelt
Produktbereich :	57	Wirtschaft und Tourismus
Produktgruppe :	573	Allgemeine Einrichtungen und Unternehmen
Art der Aufgabe :		
Produktart :		

Grund- und Kennzahlen sowie Messbare Ziele zu Leistung	
Grund- und Kennzahlen sowie Messbare Ziele zu Leistung 57319 Sonstiges:	
Grundzahlen:	
01	Aufwand für die Einrichtung
02	Einwohner der Gemeinde
Kennzahlen und Messbare Ziele:	
01	Aufwand je Einwohner
02	Ertrag je Einwohner

Ergebnis- und Finanzhaushalt 5731 Kommunale allgemeine Einrichtungen und Unternehmen:						
Bezeichnung	Ergebnis Vorvorjahr 2019	Vorjahr 2020	Planjahr 2021	Planjahr 2022	Planjahr 2023	Planjahr 2024
<b>E8</b>	<b>Summe der laufenden Erträge aus Verwaltungstätigkeit</b>					
E11	152	152	150	150	150	150
	<i>534900 mit sonstigen Gebäuden</i>	<i>152</i>	<i>150</i>	<i>150</i>	<i>150</i>	<i>150</i>
<b>E15</b>	<b>Summe der laufenden Aufwendungen aus Verwaltungstätigkeit</b>					
E16	- 152	- 152	- 150	- 150	- 150	- 150
E19	Saldo der Zins- und sonstigen Finanzerträge und -aufwendungen					
E20	- 152	- 152	- 150	- 150	- 150	- 150
E21	Außerordentliches Ergebnis					
E22	Saldo aus internen Leistungsbeziehungen					
<b>E23</b>	<b>Jahresergebnis (Jahresüberschuss / Jahresfehlbetrag)</b>					
	- 152	- 152	- 150	- 150	- 150	- 150
F23	Saldo der ordentlichen und außerordentlichen Ein- und Auszahlungen					
F27	Summe der Einzahlungen aus Investitionstätigkeit					
F32	Summe der Auszahlungen aus Investitionstätigkeit					
F33	Saldo der Ein- und Auszahlungen aus Investitionstätigkeit					
<b>F34</b>	<b>Finanzmittelüberschuss /-fehlbetrag</b>					
F37	Saldo der Ein- und Auszahlungen aus Investitionskrediten					
F38	Veränderung der Forderungen gegenüber der Verbandsgemeinde im Rahmen der Einheitskasse					
F39	Veränderung der Verbindlichkeiten gegenüber der Verbandsgemeinde im Rahmen der Einheitskasse					
<b>F40</b>	<b>Saldo der Ein- und Auszahlungen aus Finanzierungstätigkeit</b>					
F41	Saldo der durchlaufenden Gelder					
<b>F42</b>	<b>Verwendung Finanzmittelüberschuss / Deckung Finanzmittelfehlbetrag</b>					
F43	Veränderung der liquiden Mittel (einschl. durchlaufende Gelder)					
F44	nachrichtlich: Ausgleich Finanzhaushalt (F23 - F36)					

Auswertungen Grund- und Kennzahlen zu Leistung						
Auswertung Grund- und Kennzahlen zu Leistung 57319 Sonstiges:						
Grundzahl	Ergebnis Vorvorjahr 2019	Vorjahr 2020	Planjahr 2021	Planjahr 2022	Planjahr 2023	Planjahr 2024
01 Aufwand für die Einrichtung [EUR]	152,00	152,00	150,00	150,00	150,00	150,00
02 Einwohner der Gemeinde [Einw.]	0	0	446	446	446	446

## Auswertungen Grund- und Kennzahlen zu

### Auswertung Grund- und Kennzahlen zu 57319 Sonstiges:

Kennzahl	Ergebnis Vorvorjahr 2019	Vorjahr 2020	Planjahr 2021	Planjahr 2022	Planjahr 2023	Planjahr 2024
01 Aufwand je Einwohner	0,00	0,00	0,34	0,34	0,34	0,34
02 Ertrag je Einwohner	0,00	0,00	0,00	0,00	0,00	0,00

Produkt - Nr.:	Produkt - Bezeichnung:	Haushaltsjahr:
5750	Tourismusförderung	2021

### I. Beschreibung

#### Allgemeine Angaben:

Hauptproduktbereich :	5	Gestaltung Umwelt
Produktbereich :	57	Wirtschaft und Tourismus
Produktgruppe :	575	Tourismus
Art der Aufgabe :		
Produktart :		

### Ergebnis- und Finanzhaushalt 5750 Tourismusförderung:

Bezeichnung	Ergebnis Vorvorjahr 2019	Vorjahr 2020	Planjahr 2021	Planjahr 2022	Planjahr 2023	Planjahr 2024
E2 Zuwendungen, allgemeine Umlagen und sonstige	651	750	500			
414900 von Sonstigen	651	750	500			
<b>E8 Summe der laufenden Erträge aus Verwaltungstätigkeit</b>	<b>651</b>	<b>750</b>	<b>500</b>			
E10 Aufwendungen für Sach- und Dienstleistungen	712	7.000	3.000	2.500	500	500
523800 Geringwertige Geräte, Ausstattungs-, Ausrüstungs- und sonstige Gebrauchsgegenstände	691	3.000	1.000	500	500	500
524900 Sonstige Aufwendungen für Sachleistungen	22					
525430 an den öffentlichen Bereich - an Gemeinden und Gemeindeverbände		4.000	2.000	2.000		
E11 Abschreibungen	21		65	65	65	65
538320 Betriebs- und Geschäftsausstattung - Betriebsausstattung	21		65	65	65	65
E12 Zuwendungen, Umlagen und sonstige Transferaufwendungen	250	250	250	250	250	250
541500 Zuweisungen und Zuschüsse für laufende Zwecke / an den privaten Bereich	250	250	250	250	250	250
E14 Sonstige laufende Aufwendungen	428	705	105	105	105	105
562590 Sachverständigen-, Gerichts- und ähnliche Aufwendungen - Sonstige	428					
563600 Öffentlichkeitsarbeit		600				
564200 Beiträge zu Wirtschaftsverbänden, Berufsvertretungen und Vereinen		105	105	105	105	105
<b>E15 Summe der laufenden Aufwendungen aus Verwaltungstätigkeit</b>	<b>1.412</b>	<b>7.955</b>	<b>3.420</b>	<b>2.920</b>	<b>920</b>	<b>920</b>
<b>E16 Laufendes Ergebnis aus Verwaltungstätigkeit</b>	<b>- 761</b>	<b>- 7.205</b>	<b>- 2.920</b>	<b>- 2.920</b>	<b>- 920</b>	<b>- 920</b>
<b>E19 Saldo der Zins- und sonstigen Finanzerträge und -aufwendungen</b>						
<b>E20 Ordentliches Ergebnis</b>	<b>- 761</b>	<b>- 7.205</b>	<b>- 2.920</b>	<b>- 2.920</b>	<b>- 920</b>	<b>- 920</b>
<b>E21 Außerordentliches Ergebnis</b>						
<b>E22 Saldo aus internen Leistungsbeziehungen</b>						
<b>E23 Jahresergebnis (Jahresüberschuss / Jahresfehlbetrag)</b>	<b>- 761</b>	<b>- 7.205</b>	<b>- 2.920</b>	<b>- 2.920</b>	<b>- 920</b>	<b>- 920</b>

## Ergebnis- und Finanzhaushalt 5750 Tourismusförderung:

Bezeichnung	Ergebnis Vorvorjahr 2019	Vorjahr 2020	Planjahr 2021	Planjahr 2022	Planjahr 2023	Planjahr 2024
<b>F23 Saldo der ordentlichen und außerordentlichen Ein- und Auszahlungen</b>	- 371	- 6.955	- 2.855	- 2.855	- 855	- 855
F24 Einzahlungen aus Investitionszuwendungen 681420 vom öffentlichen Bereich - von dem Land		6.200 6.200				
<b>F27 Summe der Einzahlungen aus Investitionstätigkeit</b>		<b>6.200</b>				
F28 Auszahlungen für immaterielle Vermögensgegenstände 781430 an den öffentlichen Bereich - an die Gemeinden und Gemeindeverbänden		9.000 9.000	13.000 13.000	1.000 1.000		
F29 Auszahlungen für Sachanlagen 785700 Auszahlungen für Betriebs- und Geschäftsausstattung, Pflanzen und Tiere und geringwertige Vermögensgegenstände 785900 Auszahlungen für Anlagen im Bau und für geleistete Anzahlungen	643 643	7.700 7.700				
<b>F32 Summe der Auszahlungen aus Investitionstätigkeit</b>	<b>643</b>	<b>16.700</b>	<b>13.000</b>	<b>1.000</b>		
<b>F33 Saldo der Ein- und Auszahlungen aus Investitionstätigkeit</b>	<b>- 643</b>	<b>- 10.500</b>	<b>- 13.000</b>	<b>- 1.000</b>		
<b>F34 Finanzmittelüberschuss /-fehlbetrag</b>	<b>- 1.015</b>	<b>- 17.455</b>	<b>- 15.855</b>	<b>- 3.855</b>	<b>- 855</b>	<b>- 855</b>
<b>F37 Saldo der Ein- und Auszahlungen aus Investitionskrediten</b>						
F38 Veränderung der Forderungen gegenüber der Verbandsgemeinde im Rahmen der Einheitskasse						
F39 Veränderung der Verbindlichkeiten gegenüber der Verbandsgemeinde im Rahmen der Einheitskasse						
<b>F40 Saldo der Ein- und Auszahlungen aus Finanzierungstätigkeit</b>						
<b>F41 Saldo der durchlaufenden Gelder</b>						
<b>F42 Verwendung Finanzmittelüberschuss / Deckung Finanzmittelfehlbetrag</b>						
<b>F43 Veränderung der liquiden Mittel (einschl. durchlaufende Gelder)</b>						
F44 nachrichtlich: Ausgleich Finanzhaushalt (F23 - F36)	- 371	- 6.955	- 2.855	- 2.855	- 855	- 855

## Ergebnis- und Finanzhaushalt - Erläuterungen - 5750 Tourismusförderung:

57500 . 414900	von Sonstigen	Zuschuss WFG für Beschilderung
57500 . 523800	Geringwertige Geräte, Ausstattungs-, Ausrüstungs- und sonstige Gebrauchsgegenstände	2021: Wanderwegbeschilderung (Vervollständigung)
57500 . 524900	Sonstige Aufwendungen für Sachleistungen	Bürgerweinberge - auf Leistung 57501
57500 . 525430	an den öffentlichen Bereich - an Gemeinden und Gemeindeverbände	Anteil Ortsgemeinde Personalkosten Bürgerweinberge ab 2021 auf Leistung 57501
57500 . 541500	Zuweisungen und Zuschüsse für laufende Zwecke / an den privaten Bereich	Umlage Beteiligung Gelbachtaltag
57500 . 562590	Sachverständigen-, Gerichts- und ähnliche Aufwendungen - Sonstige	Machtbarkeitsstudie des Wanderweges "Lahn-Wein-Stieg"
57500 . 563600	Öffentlichkeitsarbeit	u. a. in App "Dorffunk - Digitale Dörfer" (500,- €)
57500 . 564200	Beiträge zu Wirtschaftsverbänden, Berufsvertretungen und Vereinen	Mitgliedsbeitrag "Touristik Bad-Ems-Nassau e. V."
57500 . 614900	von Sonstigen	Zuschuss WFG für Beschilderung
57500 . 681420	vom öffentlichen Bereich - von dem Land	80 % Zuwendung Naturpark Nassau für Wanderparkplatz
57500 . 723800	Geringwertige Geräte, Ausstattungs-, Ausrüstungs- und sonstige Gebrauchsgegenstände	2020: Wanderwegbeschilderung (Vervollständigung) rd. 1.500 €
57500 . 724900	sonstige Auszahlungen für Sachleistungen	Bürgerweinberge - Hier insb. Personalkostenzuschuss an OG Obernhof
57500 . 725430	an den öffentlichen Bereich - an die Gemeinden und Gemeindeverbände	Anteil Ortsgemeinde Personalkosten Bürgerweinberge
57500 . 762590	Sachverständigen-, Gerichts- und ähnliche Auszahlungen - Sonstige	Machtbarkeitsstudie des Wanderweges "Lahn-Wein-Stieg"
57500 . 763600	Öffentlichkeitsarbeit	u. a. in App "Dorffunk - Digitale Dörfer" (500,- €)
57500 . 785900	Auszahlungen für Anlagen im Bau und für geleistete Anzahlungen	Im Rahmen "Bau des Lahn-Wein-Stiegs" soll ein Wanderparkplatz angelegt werden

## Ergebnis- und Finanzhaushalt - Erläuterungen - 5750 Tourismusförderung:

57501 . 525430	<i>an den öffentlichen Bereich - an Gemeinden und Gemeindeverbände</i>	<i>Anteil Personalkosten</i>
57501 . 781430	<i>an den öffentlichen Bereich - an die Gemeinden und Gemeindeverbänden</i>	<i>Investitionskostenanteil OG Weinähr</i>

# ***Teilhaushalt 2***

## ***Allgemeine Finanzwirtschaft***



Mandant: 26 Weinähr

## **Teilhaushalt: 2** **Allgemeine Finanzwirtschaft**

mit folgenden Produkten:

1.	61100	Steuern, allg. Zuweisungen, allg. Umlagen	Pflichtaufgabe
2.	61200	Sonst. allg. Finanzwirtschaft	Pflichtaufgabe

# ***Ergebnis- und Finanzhaushalt***

## ***Teilhaushalt 2***

### ***Allgemeine Finanzwirtschaft***

# Ergebnis- und Finanzhaushalt Weinähr

## Hauptplan 2021

26 Weinähr

Muster 6  
(zu § 2 Abs. 1 GemHVO)

Finanz-Teilhaushalt: 2 Teilhaushalt 2

Ifd. Nr.	Ergebnis- und Finanzhaushalt	Ergebnisse des Haushaltsvorvorjahres	Ansätze des Haushaltsvorjahres einschl. Nachträge	Ansätze des Haushaltsjahres	Planungsdaten des Haushaltsfolgejahres	Planungsdaten des zweiten Haushaltsfolgejahres	Planungsdaten des dritten Haushaltsfolgejahres
		2019	2020	2021	2022	2023	2024
E1	Steuern und ähnliche Abgaben	311.522,84	339.250,00	301.300,00	307.430,00	319.380,00	332.680,00
E2	Zuwendungen, allgemeine Umlagen und sonstige	65.060,00	80.381,00	115.150,00	115.150,00	115.150,00	115.150,00
E7	Sonstige laufende Erträge	541,50					
<b>E8</b>	<b>Summe der laufenden Erträge aus Verwaltungstätigkeit</b>	<b>377.124,34</b>	<b>419.631,00</b>	<b>416.450,00</b>	<b>422.580,00</b>	<b>434.530,00</b>	<b>447.830,00</b>
E12	Zuwendungen, Umlagen und sonstige Transferaufwendungen	319.109,08	346.843,00	361.900,00	339.850,00	350.150,00	365.150,00
<b>E15</b>	<b>Summe der laufenden Aufwendungen aus Verwaltungstätigkeit</b>	<b>319.109,08</b>	<b>346.843,00</b>	<b>361.900,00</b>	<b>339.850,00</b>	<b>350.150,00</b>	<b>365.150,00</b>
<b>E16</b>	<b>Laufendes Ergebnis aus Verwaltungstätigkeit</b>	<b>58.015,26</b>	<b>72.788,00</b>	<b>54.550,00</b>	<b>82.730,00</b>	<b>84.380,00</b>	<b>82.680,00</b>
E17	Zinserträge und sonstige Finanzerträge	243,00	300,00	500,00	500,00	500,00	500,00
E18	Zinsaufwendungen und sonstige Finanzaufwendungen	3.073,83	4.767,00	3.270,00	2.925,00	2.675,00	2.315,00
<b>E19</b>	<b>Saldo der Zins- und sonstigen Finanzerträge und -aufwendungen</b>	<b>- 2.830,83</b>	<b>- 4.467,00</b>	<b>- 2.770,00</b>	<b>- 2.425,00</b>	<b>- 2.175,00</b>	<b>- 1.815,00</b>
<b>E20</b>	<b>Ordentliches Ergebnis</b>	<b>55.184,43</b>	<b>68.321,00</b>	<b>51.780,00</b>	<b>80.305,00</b>	<b>82.205,00</b>	<b>80.865,00</b>
<b>E21</b>	<b>Außerordentliches Ergebnis</b>						
<b>E22</b>	<b>Saldo aus internen Leistungsbeziehungen</b>						
<b>E23</b>	<b>Jahresergebnis (Jahresüberschuss / Jahresfehlbetrag)</b>	<b>55.184,43</b>	<b>68.321,00</b>	<b>51.780,00</b>	<b>80.305,00</b>	<b>82.205,00</b>	<b>80.865,00</b>
<b>F23</b>	<b>Saldo der ordentlichen und außerordentlichen Ein- und Auszahlungen</b>	<b>30.892,51</b>	<b>68.321,00</b>	<b>51.780,00</b>	<b>80.305,00</b>	<b>82.205,00</b>	<b>80.865,00</b>
<b>F27</b>	<b>Summe der Einzahlungen aus Investitionstätigkeit</b>						
<b>F32</b>	<b>Summe der Auszahlungen aus Investitionstätigkeit</b>						
<b>F33</b>	<b>Saldo der Ein- und Auszahlungen aus Investitionstätigkeit</b>						
<b>F34</b>	<b>Finanzmittelüberschuss /-fehlbetrag</b>	<b>30.892,51</b>	<b>68.321,00</b>	<b>51.780,00</b>	<b>80.305,00</b>	<b>82.205,00</b>	<b>80.865,00</b>
F35	Aufnahme von Investitionskrediten	2.716,79	85.700,00	25.800,00	4.700,00		
F36	Tilgung von Investitionskrediten	18.975,74	22.929,00	16.670,00	16.515,00	16.720,00	14.845,00
<b>F37</b>	<b>Saldo der Ein- und Auszahlungen aus Investitionskrediten</b>	<b>- 16.258,95</b>	<b>62.771,00</b>	<b>9.130,00</b>	<b>- 11.815,00</b>	<b>- 16.720,00</b>	<b>- 14.845,00</b>

# Ergebnis- und Finanzhaushalt Weinähr

## Hauptplan 2021

26 Weinähr

Muster 6  
(zu § 2 Abs. 1 GemHVO)

Finanz-Teilhaushalt: 2 Teilhaushalt 2

Ifd. Nr.	Ergebnis- und Finanzhaushalt	Ergebnisse des Haushalts- vorvorjahres	Ansätze des Haushalts- vorjahres einschl. Nachträge	Ansätze des Haushalts- jahres	Planungsdaten des Haushalts- folgejahres	Planungsdaten des zweiten Haushalts- folgejahres	Planungsdaten des dritten Haushalts- folgejahres
		2019	2020	2021	2022	2023	2024
F38	Veränderung der Forderungen gegenüber der Verbandsgemeinde im Rahmen der Einheitskasse	- 1.263,42					
F39	Veränderung der Verbindlichkeiten gegenüber der Verbandsgemeinde im Rahmen der Einheitskasse	30.860,36	35.057,00	33.678,00	2.945,00	- 1.817,00	- 2.142,00
<b>F40</b>	<b>Saldo der Ein- und Auszahlungen aus Finanzierungstätigkeit</b>	<b>13.337,99</b>	<b>97.828,00</b>	<b>42.808,00</b>	<b>- 8.870,00</b>	<b>- 18.537,00</b>	<b>- 16.987,00</b>
<b>F41</b>	<b>Saldo der durchlaufenden Gelder</b>	<b>- 1.263,42</b>					
<b>F42</b>	<b>Verwendung Finanzmittelüberschuss / Deckung Finanzmittelfehlbetrag</b>	<b>12.074,57</b>	<b>97.828,00</b>	<b>42.808,00</b>	<b>- 8.870,00</b>	<b>- 18.537,00</b>	<b>- 16.987,00</b>
<b>F43</b>	<b>Veränderung der liquiden Mittel (einschl. durchlaufende Gelder)</b>						
F44	nachrichtlich: Ausgleich Finanzhaushalt (F23 - F36)	11.916,77	45.392,00	35.110,00	63.790,00	65.485,00	66.020,00

# ***Produktplan mit Konten***

## ***Teilhaushalt 2***

### ***Allgemeine Finanzwirtschaft***

<b>Produkt - Nr.:</b>	<b>Produkt - Bezeichnung:</b>	<b>Haushaltsjahr:</b>
6110	Steuern, allgemeine Zuweisungen, allgemeine Umlage	2021

<b>I. Beschreibung</b>		
<b>Allgemeine Angaben:</b>		
Hauptproduktbereich :	6	Zentrale Finanzleistungen
Produktbereich :	61	Allgemeine Finanzwirtschaft
Produktgruppe :	611	Steuern, allgemeine Zuweisungen, allgemeine Umlage
Art der Aufgabe :		
Produktart :		

<b>Grund- und Kennzahlen sowie Messbare Ziele zu Leistung</b>		
<b>Grund- und Kennzahlen sowie Messbare Ziele zu Leistung 61100 Steuern, allgemeine Zuweisungen, allgemeine Umlage:</b>		
<b>Grundzahlen:</b>		
01	Ertrag an Steuern, allgemeinen Zuweisungen, allgemeinen Umlagen	
02	Einwohner der Ortsgemeinde	
03	Aufwand an Steuern, allgemeinen Zuweisungen, allgemeinen Umlagen	
<b>Kennzahlen und Messbare Ziele:</b>		
01	Ertrag je Einwohner	
02	Aufwand je Einwohner	

<b>Ergebnis- und Finanzhaushalt 6110 Steuern, allgemeine Zuweisungen, allgemeine Umlage:</b>							
Bezeichnung	Ergebnis Vorvorjahr 2019	Vorjahr 2020	Planjahr 2021	Planjahr 2022	Planjahr 2023	Planjahr 2024	
E1	Steuern und ähnliche Abgaben	311.523	339.250	301.300	307.430	319.380	332.680
	401100 Grundsteuer A	312	300	480	480	480	480
	401200 Grundsteuer B	36.274	36.200	35.500	35.500	35.500	35.500
	401310 Gewerbesteuer - Gewerbesteuerzahlungen laufendes Jahr	26.459	50.000	45.000	45.000	45.000	45.000
	402100 Gemeindeanteil an der Einkommensteuer	219.485	220.000	189.050	195.800	207.100	219.750
	402200 Gemeindeanteil an der Umsatzsteuer	7.633	8.050	7.600	6.650	6.800	6.900
	403300 Hundesteuer	1.906	2.000	2.100	2.100	2.100	2.100
	405210 vom Land - Familienleistungsausgleich	19.453	22.700	21.570	21.900	22.400	22.950
E2	Zuwendungen, allgemeine Umlagen und sonstige	65.060	80.381	115.150	115.150	115.150	115.150
	411110 vom Land - Schlüsselzuweisung A	65.060	80.381	115.150	115.150	115.150	115.150
E7	Sonstige laufende Erträge	542					
	462200 Säumniszuschläge, Mahngebühren u.a.	90					
	462800 Jagdpachterträge, Pferchgelder, Weidegelder, Fischereipacht, soweit nicht zweckgebunden	452					
<b>E8</b>	<b>Summe der laufenden Erträge aus Verwaltungstätigkeit</b>	<b>377.124</b>	<b>419.631</b>	<b>416.450</b>	<b>422.580</b>	<b>434.530</b>	<b>447.830</b>
E12	Zuwendungen, Umlagen und sonstige Transferaufwendungen	319.109	346.843	361.900	339.850	350.150	365.150
	543100 Gewerbesteuerumlage	2.293	5.000	2.550	2.550	2.550	2.550

## Ergebnis- und Finanzhaushalt 6110 Steuern, allgemeine Zuweisungen, allgemeine Umlage:

Bezeichnung	Ergebnis Vorvorjahr 2019	Vorjahr 2020	Planjahr 2021	Planjahr 2022	Planjahr 2023	Planjahr 2024
544210 Allgemeine Umlagen an Gemeindeverbände - Landkreise ** Kreis-Umlage 43 %	159.448	170.600	175.500	164.700	169.300	176.400
544230 Allgemeine Umlagen an Gemeindeverbände - Verbandsgemeinden ** VG-Umlage 36 % + Sonderumlage 1 Kindergarten 9,05 %	157.368	143.500	183.850	172.600	178.300	186.200
544900 Sonstige ** Sonderumlage Kindergarten ehem. VG Nassau auf 544230		27.743				
<b>E15 Summe der laufenden Aufwendungen aus Verwaltungstätigkeit</b>	<b>319.109</b>	<b>346.843</b>	<b>361.900</b>	<b>339.850</b>	<b>350.150</b>	<b>365.150</b>
<b>E16 Laufendes Ergebnis aus Verwaltungstätigkeit</b>	<b>58.015</b>	<b>72.788</b>	<b>54.550</b>	<b>82.730</b>	<b>84.380</b>	<b>82.680</b>
<b>E19 Saldo der Zins- und sonstigen Finanzerträge und -aufwendungen</b>						
<b>E20 Ordentliches Ergebnis</b>	<b>58.015</b>	<b>72.788</b>	<b>54.550</b>	<b>82.730</b>	<b>84.380</b>	<b>82.680</b>
<b>E21 Außerordentliches Ergebnis</b>						
<b>E22 Saldo aus internen Leistungsbeziehungen</b>						
<b>E23 Jahresergebnis (Jahresüberschuss / Jahresfehlbetrag)</b>	<b>58.015</b>	<b>72.788</b>	<b>54.550</b>	<b>82.730</b>	<b>84.380</b>	<b>82.680</b>
<b>F23 Saldo der ordentlichen und außerordentlichen Ein- und Auszahlungen</b>	<b>33.903</b>	<b>72.788</b>	<b>54.550</b>	<b>82.730</b>	<b>84.380</b>	<b>82.680</b>
<b>F27 Summe der Einzahlungen aus Investitionstätigkeit</b>						
<b>F32 Summe der Auszahlungen aus Investitionstätigkeit</b>						
<b>F33 Saldo der Ein- und Auszahlungen aus Investitionstätigkeit</b>						
<b>F34 Finanzmittelüberschuss /-fehlbetrag</b>	<b>33.903</b>	<b>72.788</b>	<b>54.550</b>	<b>82.730</b>	<b>84.380</b>	<b>82.680</b>
<b>F37 Saldo der Ein- und Auszahlungen aus Investitionskrediten</b>						
F38 Veränderung der Forderungen gegenüber der Verbandsgemeinde im Rahmen der Einheitskasse						
F39 Veränderung der Verbindlichkeiten gegenüber der Verbandsgemeinde im Rahmen der Einheitskasse						
<b>F40 Saldo der Ein- und Auszahlungen aus Finanzierungstätigkeit</b>						
<b>F41 Saldo der durchlaufenden Gelder</b>						
<b>F42 Verwendung Finanzmittelüberschuss / Deckung Finanzmittelfehlbetrag</b>						
<b>F43 Veränderung der liquiden Mittel (einschl. durchlaufende Gelder)</b>						
F44 nachrichtlich: Ausgleich Finanzhaushalt (F23 - F36)	33.903	72.788	54.550	82.730	84.380	82.680

\*: Buchungsstelle - Bezeichnung

\*\* : Buchungsstelle - Bemerkung

## Auswertungen Grund- und Kennzahlen zu Leistung

### Auswertung Grund- und Kennzahlen zu Leistung 61100 Steuern, allgemeine Zuweisungen, allgemeine Umlage:

Grundzahl	Ergebnis Vorvorjahr 2019	Vorjahr 2020	Planjahr 2021	Planjahr 2022	Planjahr 2023	Planjahr 2024
01 Ertrag an Steuern, allgemeinen Zuweisungen, allgemeinen Umlagen [EUR]	377.124,34	419.631,00	416.450,00	422.580,00	434.530,00	447.830,00
02 Einwohner der Ortsgemeinde [Einw.]	0	0	446	446	446	446
03 Aufwand an Steuern, allgemeinen Zuweisungen, allgemeinen Umlagen [EUR]	319.109,08	346.843,00	361.900,00	339.850,00	350.150,00	365.150,00
Kennzahl	Ergebnis Vorvorjahr 2019	Vorjahr 2020	Planjahr 2021	Planjahr 2022	Planjahr 2023	Planjahr 2024
01 Ertrag je Einwohner	0,00	0,00	933,74	947,49	974,28	1.004,10
02 Aufwand je Einwohner	0,00	0,00	811,43	762,00	785,09	818,72

<b>Produkt - Nr.:</b>	<b>Produkt - Bezeichnung:</b>	<b>Haushaltsjahr:</b>
6120	Sonstige allgemeine Finanzwirtschaft	2021

<b>I. Beschreibung</b>		
<b>Allgemeine Angaben:</b>		
Hauptproduktbereich :	6	Zentrale Finanzleistungen
Produktbereich :	61	Allgemeine Finanzwirtschaft
Produktgruppe :	612	Sonstige allgemeine Finanzwirtschaft (soweit nicht
Art der Aufgabe :		
Produktart :		

<b>Ergebnis- und Finanzhaushalt 6120 Sonstige allgemeine Finanzwirtschaft:</b>						
Bezeichnung	Ergebnis Vorvorjahr 2019	Vorjahr 2020	Planjahr 2021	Planjahr 2022	Planjahr 2023	Planjahr 2024
<b>E8 Summe der laufenden Erträge aus Verwaltungstätigkeit</b>						
<b>E15 Summe der laufenden Aufwendungen aus Verwaltungstätigkeit</b>						
<b>E16 Laufendes Ergebnis aus Verwaltungstätigkeit</b>						
E17 Zinserträge und sonstige Finanzerträge	243	300	500	500	500	500
479200 Vollverzinsung aus Gewerbesteuer (§ 233a AO)	243	300	500	500	500	500
E18 Zinsaufwendungen und sonstige Finanzaufwendungen	3.074	4.767	3.270	2.925	2.675	2.315
574300 an Gemeinden und Gemeindeverbände		1.500	500	500	600	600
** Zinsen für Liquiditätskredite						
575120 an inländische Kreditinstitute - an Sparkassen	3.074	2.567	2.120	1.825	1.525	1.215
** Einschl. Zinsen f. Liquiditätskredite						
575190 an inländische Kreditinstitute - an sonstige inländische Kreditinstitute		500	450	400	350	300
** Zinsen für neue Investitionskredite						
579100 aus der Vollverzinsung der Gewerbesteuer (§ 233a AO)		200	200	200	200	200
<b>E19 Saldo der Zins- und sonstigen Finanzerträge und -aufwendungen</b>	<b>- 2.831</b>	<b>- 4.467</b>	<b>- 2.770</b>	<b>- 2.425</b>	<b>- 2.175</b>	<b>- 1.815</b>
<b>E20 Ordentliches Ergebnis</b>	<b>- 2.831</b>	<b>- 4.467</b>	<b>- 2.770</b>	<b>- 2.425</b>	<b>- 2.175</b>	<b>- 1.815</b>
<b>E21 Außerordentliches Ergebnis</b>						
<b>E22 Saldo aus internen Leistungsbeziehungen</b>						
<b>E23 Jahresergebnis (Jahresüberschuss / Jahresfehlbetrag)</b>	<b>- 2.831</b>	<b>- 4.467</b>	<b>- 2.770</b>	<b>- 2.425</b>	<b>- 2.175</b>	<b>- 1.815</b>
<b>F23 Saldo der ordentlichen und außerordentlichen Ein- und Auszahlungen</b>	<b>- 3.010</b>	<b>- 4.467</b>	<b>- 2.770</b>	<b>- 2.425</b>	<b>- 2.175</b>	<b>- 1.815</b>
<b>F27 Summe der Einzahlungen aus Investitionstätigkeit</b>						
<b>F32 Summe der Auszahlungen aus Investitionstätigkeit</b>						
<b>F33 Saldo der Ein- und Auszahlungen aus Investitionstätigkeit</b>						
<b>F34 Finanzmittelüberschuss /-fehlbetrag</b>	<b>- 3.010</b>	<b>- 4.467</b>	<b>- 2.770</b>	<b>- 2.425</b>	<b>- 2.175</b>	<b>- 1.815</b>
F35 Aufnahme von Investitionskrediten	2.717	85.700	25.800	4.700		
692493 vom öffentlichen Bereich - vom sonstigen öffentlichen Bereich - Euro-Währung (fester Zins) - Laufzeit 5 Jahre und mehr		85.700	25.800	4.700		
** neue Investitionskredite						
692531 Kredite für Investitionen vom inländischen Geldmarkt - Euro-Währung (fester Zins) - Laufzeit 5 Jahre und mehr	- 61.684					



**Ergebnis- und Finanzhaushalt 6120 Sonstige allgemeine Finanzwirtschaft:**

Bezeichnung	Ergebnis Vorvorjahr 2019	Vorjahr 2020	Planjahr 2021	Planjahr 2022	Planjahr 2023	Planjahr 2024
692532 Kredite für Investitionen vom inländischen Geldmarkt - Euro-Währung (variabler Zins) - Laufzeit 5 Jahre und mehr	17.110					
692533 Kredite für Investitionen vom inländischen Geldmarkt - Fremdwährung (fester Zins) - Laufzeit 5 Jahre und mehr	30.163					
692534 Kredite für Investitionen vom inländischen Geldmarkt - Fremdwährung (variabler Zins) - Laufzeit 5 Jahre und mehr	17.128					
F36 Tilgung von Investitionskrediten	18.976	22.929	16.670	16.515	16.720	14.845
792493 vom öffentlichen Bereich - vom sonstigen öffentlichen Bereich - Euro-Währung (fester Zins) - Laufzeit 5 Jahre und mehr ** geplante Tilgung / in 2020 Ablösung Darlehen 6563887048		7.000	550	100		
792531 Kredite für Investitionen vom inländischen Geldmarkt - Euro-Währung (fester Zins) - Laufzeit 5 Jahre und mehr ** 2018 davon Sondertilgung 1.219.884 €	18.976	15.929	16.120	16.415	16.720	14.845
<b>F37 Saldo der Ein- und Auszahlungen aus Investitionskrediten</b>	<b>- 16.259</b>	<b>62.771</b>	<b>9.130</b>	<b>- 11.815</b>	<b>- 16.720</b>	<b>- 14.845</b>
F38 Veränderung der Forderungen gegenüber der Verbandsgemeinde im Rahmen der Einheitskasse	- 1.263					
F39 Veränderung der Verbindlichkeiten gegenüber der Verbandsgemeinde im Rahmen der Einheitskasse	30.860	35.057	33.678	2.945	- 1.817	- 2.142
<b>F40 Saldo der Ein- und Auszahlungen aus Finanzierungstätigkeit</b>	<b>13.338</b>	<b>97.828</b>	<b>42.808</b>	<b>- 8.870</b>	<b>- 18.537</b>	<b>- 16.987</b>
<b>F41 Saldo der durchlaufenden Gelder</b>	<b>- 1.263</b>					
<b>F42 Verwendung Finanzmittelüberschuss / Deckung Finanzmittelfehlbetrag</b>	<b>12.075</b>	<b>97.828</b>	<b>42.808</b>	<b>- 8.870</b>	<b>- 18.537</b>	<b>- 16.987</b>
<b>F43 Veränderung der liquiden Mittel (einschl. durchlaufende Gelder)</b>						
F44 nachrichtlich: Ausgleich Finanzhaushalt (F23 - F36)	- 21.986	- 27.396	- 19.440	- 18.940	- 18.895	- 16.660

\*: Buchungsstelle - Bezeichnung

\*\* : Buchungsstelle - Bemerkung

# ***Investitionsübersicht***

# Investitionsübersicht

## Hauptplan 2021

26 Weinähr

Muster 11  
(zu § 4 Abs. 12 und 13 GemHVO)

	bis einschl. des Haushaltsvorjahres bereitgestellte Mittel	Ansatz des Haushaltsjahres	Planungsdaten des Haushaltsfolgejahres	Planungsdaten des zweiten Haushaltsfolgejahres	Planungsdaten des dritten Haushaltsfolgejahres	Planungsdaten der weiteren Haushaltsfolgejahre bis zum Abschluss der Maßnahme	Gesamtein-/auszahlungen (über den Gesamtzeitraum der Maßnahme)
		2021	2022	2023	2024		

### Teilhaushalt: Teilhaushalt 1

#### Leistung: 11420 Liegenschaften

#### Maßnahme: 3 Erwerb / Verkauf von Grundstücken (keine Vorräte)

Summe der Einzahlungen aus Investitionstätigkeit							
Summe der Auszahlungen aus Investitionstätigkeit	1.500,00	5.000,00	5.000,00				11.500,00
Verpflichtungsermächtigungen			5.000,00				
<b>Saldo der Ein- und Auszahlungen aus Investitionstätigkeit</b>	<b>- 1.500,00</b>	<b>- 5.000,00</b>	<b>- 5.000,00</b>				<b>- 11.500,00</b>

Erläuterungen 11420-048100-3-530: vorsorglich: Grunderwerbsfälle z. B. für Straßenparzellen im Privateigentum (insb. Widmungen)

#### Leistung: 11430 Bauhof

#### Maßnahme: 11 Erwerb / Verkauf von beweglichen Sachen des Anlagevermögens

Summe der Einzahlungen aus Investitionstätigkeit	1.500,00	400,00					1.900,00
Summe der Auszahlungen aus Investitionstätigkeit	3.000,00	4.000,00					7.000,00
<b>Saldo der Ein- und Auszahlungen aus Investitionstätigkeit</b>	<b>- 1.500,00</b>	<b>- 3.600,00</b>					<b>- 5.100,00</b>

Erläuterungen 11430-071800-11-78560000: Anschaffung eines neuen Anhängers für den Traktor  
11430-071800-11-68560000: Verkauf des alten Anhängers

#### Leistung: 36610 Einrichtungen der Jugendarbeit

#### Maßnahme: 1 Erwerb / Verkauf von beweglichen Vermögen Kinderspielpatz

Summe der Einzahlungen aus Investitionstätigkeit	650,00						650,00
Summe der Auszahlungen aus Investitionstätigkeit	1.712,11	1.000,00					2.712,11
<b>Saldo der Ein- und Auszahlungen aus Investitionstätigkeit</b>	<b>- 1.062,11</b>	<b>- 1.000,00</b>					<b>- 2.062,11</b>

Erläuterungen 36610-022500-1-78590000: vorsorglich

#### Leistung: 54100 Gemeindestraßen

#### Maßnahme: 16 Bau von Toiletten auf dem Dorfplatz

Summe der Einzahlungen aus Investitionstätigkeit		5.500,00					5.500,00
Summe der Auszahlungen aus Investitionstätigkeit	9.017,27	10.000,00					19.017,27
<b>Saldo der Ein- und Auszahlungen aus Investitionstätigkeit</b>	<b>- 9.017,27</b>	<b>- 4.500,00</b>					<b>- 13.517,27</b>

Erläuterungen 54100-096000-16-78590000: Restkosten

#### Leistung: 57501 Bürgerweinberge

#### Maßnahme: 23 Bürgerweinberge

Summe der Einzahlungen aus Investitionstätigkeit							
--	--	--	--	--	--	--	--

# Investitionsübersicht

## Hauptplan 2021

26 Weinähr

Muster 11  
(zu § 4 Abs. 12 und 13 GemHVO)

	bis einschl. des Haushaltsvorjahres bereitgestellte Mittel	Ansatz des Haushaltsjahres	Planungsdaten des Haushaltsfolgejahres	Planungsdaten des zweiten Haushaltsfolgejahres	Planungsdaten des dritten Haushaltsfolgejahres	Planungsdaten der weiteren Haushaltsfolgejahre bis zum Abschluss der Maßnahme	Gesamtein-/auszahlungen (über den Gesamtzeitraum der Maßnahme)
		2021	2022	2023	2024		
Summe der Auszahlungen aus Investitionstätigkeit	9.000,00	13.000,00	1.000,00				23.000,00
Verpflichtungsermächtigungen			1.000,00				
<b>Saldo der Ein- und Auszahlungen aus Investitionstätigkeit</b>	<b>- 9.000,00</b>	<b>- 13.000,00</b>	<b>- 1.000,00</b>				<b>- 23.000,00</b>

Erläuterungen 57501-096100-23-143: Investitionskostenanteil OG Weinähr

<b>Summe Einzahlungen 1 Teilhaushalt 1 :</b>	<b>2.150,00</b>	<b>5.900,00</b>					<b>8.050,00</b>
<b>Summe Auszahlungen 1 Teilhaushalt 1 :</b>	<b>24.229,38</b>	<b>33.000,00</b>	<b>6.000,00</b>				<b>63.229,38</b>
<b>Saldo Gesamt 1 Teilhaushalt 1 :</b>	<b>- 22.079,38</b>	<b>- 27.100,00</b>	<b>- 6.000,00</b>				<b>- 55.179,38</b>

<b>Summe Einzahlungen Gesamt:</b>	<b>2.150,00</b>	<b>5.900,00</b>					<b>8.050,00</b>
<b>Summe Auszahlungen Gesamt:</b>	<b>24.229,38</b>	<b>33.000,00</b>	<b>6.000,00</b>				<b>63.229,38</b>
<b>Saldo Gesamt:</b>	<b>- 22.079,38</b>	<b>- 27.100,00</b>	<b>- 6.000,00</b>				<b>- 55.179,38</b>

# ***Stellenplan***

# Stellenplan Hauptplan 2021

26 Weinähr

Muster 12  
(zu § 5 Abs. 1 bis 3 GemHVO)

Teilhaushalt Beamte/Beschäftigte	Bes.- Gruppe Entgelt- gruppe	Einstiegs- amt	Zahl der Stellen			Stellenvermerke und Erläuterungen
			Soll Haushalts- jahr 2021	Haushaltsvorjahr 2020		
					Soll	Ist 30.06
1	2	3	4	5	6	7
<b>A. Verwaltung</b>						
<b>Teilhaushalt: (1 ) Teilhaushalt 1</b>						
<b>Tariflich Beschäftigte</b>						
Gemeindearbeiter	EG 1		0,170	0,170	0,170	
<i>Summe Tarifbeschäftigte Teilhaushalt (1)</i>			<b>0,170</b>	<b>0,170</b>	<b>0,170</b>	
<b>Summe Beamte und Tarifbeschäftigte Teilhaushalt (1)</b>			<b>0,170</b>	<b>0,170</b>	<b>0,170</b>	
<b>Summe Beamte Verwaltung</b>			<b>0,000</b>	<b>0,000</b>	<b>0,000</b>	
<b>Summe Tarifbeschäftigte Verwaltung</b>			<b>0,170</b>	<b>0,170</b>	<b>0,170</b>	
<b>Summe Beamte und Tarifbeschäftigte Verwaltung</b>			<b>0,170</b>	<b>0,170</b>	<b>0,170</b>	

# ***Übersichten zum Haushaltsplan***

## Übersicht zur Beurteilung der dauernden Leistungsfähigkeit (Berechnung der sog. "freien Finanzspitze"; Ausgleich Finanzhaushalt) Hauptplan 2021

26 Weinähr

Muster 14  
(zu § 103 Abs. 2 Satz 3 GemO)

Ifd. Nr.	Einzahlungs- und Auszahlungsarten	Ergebnisse des Haushaltsvorvorjahres	Ansätze des Haushaltsvorjahres einschl. Nachträge	Ansätze des Haushaltsjahres	Planungsdaten des Haushaltsfolgejahres	Planungsdaten des zweiten Haushaltsfolgejahres	Planungsdaten des dritten Haushaltsfolgejahres
		2019	2020	2021	2022	2023	2024
1	Saldo der ordentlichen und außerordentlichen Ein- und Auszahlungen (§ 2 Abs. 1 Satz 1 Posten F 23 GemHVO)	- 1.131,00	- 12.128,00	- 17.008,00	13.570,00	17.237,00	15.687,00
2	abzüglich Auszahlungen zur planmäßigen Tilgung von bereits genehmigten Investitionskrediten (§ 2 Abs. 1 Satz 1 Posten F 36 GemHVO)	18.975,00	22.929,00	16.120,00	16.415,00	16.720,00	14.845,00
<b>3</b>	<b>Zwischensumme</b>	<b>- 20.106,00</b>	<b>- 35.057,00</b>	<b>- 33.128,00</b>	<b>- 2.845,00</b>	<b>517,00</b>	<b>842,00</b>
4	abzüglich Auszahlungen zur planmäßigen Tilgung von geplanten, aber noch nicht genehmigten Investitionskrediten (§ 2 Abs. 1 Satz 1 Posten F 36 GemHVO)			550,00	100,00		
<b>5</b>	<b>freie Finanzspitze</b>	<b>- 20.106,00</b>	<b>- 35.057,00</b>	<b>- 33.678,00</b>	<b>- 2.945,00</b>	<b>517,00</b>	<b>842,00</b>

Endfällige Kredite
Jahr 2021:
Jahr 2022:
Jahr 2023:
Jahr 2024:

Stand der Kredite zur Liquiditätssicherung	
Jahr 2021:	242.697,00
Jahr 2022:	245.642,00
Jahr 2023:	245.125,00
Jahr 2024:	244.283,00



**Übersicht über die aus  
Verpflichtungsermächtigungen voraussichtlich fällig werdenden Auszahlungen  
Hauptplan 2021**

26 Weinähr

Muster 3  
(zu § 1 Abs. 1 Nr. 4 GemHVO)

Verpflichtungsermächtigungen (gem. § 1 Abs. 1 Nr. 4 GemHVO)	Planungsdaten des Haushalts- folgejahres 2022	Planungsdaten des zweiten Haushalts- folgejahres 2023	Planungsdaten des dritten Haushalts- folgejahres 2024	Planungsdaten der weiteren Haushalts- folgejahre
im Haushaltsjahr 2021	6.000,00	0,00	0,00	0,00
<b>Summe</b>	<b>6.000,00</b>	<b>0,00</b>	<b>0,00</b>	<b>0,00</b>
<b>Gesamtbetrag der Investitionskredite</b>	<b>4.700,00</b>	<b>0,00</b>	<b>0,00</b>	<b>0,00</b>

## Bilanz 2019

Muster 18(zu § 47 GemHVO)

Aktiva				Passiva			
Nr.	Bezeichnung	31.12.2018	31.12.2019	Nr.	Bezeichnung	31.12.2018	31.12.2019
<b>Aktivseite</b>				<b>Passivseite</b>			
1.	Anlagevermögen	1.763.281,24	1.731.839,81	1.	Eigenkapital	1.069.779,17	1.069.873,76
1.1.	Immaterielle Vermögensgegenstände	10.653,71	10.349,41	1.1.	Kapitalrücklage	1.090.294,33	1.030.312,67
1.1.1.	Gewerbliche Schutzrechte und ähnliche Rechte und Werte sowie Lizenzen an solchen Rechten und Werten			1.2.	Sonstige Rücklagen	42.810,50	51.623,54
1.1.2.	Geleistete Zuwendungen			1.3.	Jahresüberschuss / Jahresfehlbetrag	- 63.325,66	- 12.062,45
1.1.3.	Gezahlte Investitionszuschüsse	3.430,00	3.027,00	1.4.	Nicht durch Eigenkapital gedeckter Fehlbetrag		
1.1.4.	Geschäfts- oder Firmenwert			2.	Sonderposten	462.488,28	437.478,81
1.1.5.	Anzahlungen auf immaterielle Vermögensgegenstände	7.223,71	7.322,41	2.1.	Sonderposten für Belastungen aus dem kommunalen Finanzausgleich		
1.2.	Sachanlagen	1.752.627,53	1.721.490,40	2.2.	Sonderposten zum Anlagevermögen	416.600,96	394.618,74
1.2.1.	Wald, Forsten	894.861,14	894.861,14	2.2.1.	Sonderposten aus Zuwendungen	179.850,79	170.666,67
1.2.2.	Sonstige unbebaute Grundstücke und grundstücksgleiche Rechte	32.489,12	31.698,88	2.2.2.	Sonderposten aus Beiträgen und ähnlichen Entgelten	236.000,17	220.702,07
1.2.3.	Bebaute Grundstücke und grundstücksgleiche Rechte	194.150,46	188.675,58	2.2.3.	Sonderposten aus Anzahlungen für Anlagevermögen	750,00	3.250,00
1.2.4.	Infrastrukturvermögen	588.813,22	555.376,50	2.3.	Sonderposten für den Gebührenaussgleich		
1.2.5.	Bauten auf fremdem Grund und Boden	95,00	1,00	2.4.	Sonderposten mit Rücklageanteil		
1.2.6.	Kunstgegenstände, Denkmäler	1.242,00	1.194,00	2.5.	Sonderposten aus Grabnutzungsentgelten	15.731,32	15.358,07
1.2.7.	Maschinen, technische Anlagen, Fahrzeuge	37.098,88	32.556,08	2.6.	Sonderposten aus Anzahlungen für Grabnutzungsentgelte		
1.2.8.	Betriebs- und Geschäftsausstattung	819,00	4.895,39	2.7.	sonstige Sonderposten	30.156,00	27.502,00
1.2.9.	Pflanzen, Tiere			3.	Rückstellungen	26.850,76	26.850,76
1.2.10.	Geleistete Anzahlungen, Anlagen im Bau	3.058,71	12.231,83	3.1.	Rückstellungen für Pensionen und ähnliche Verpflichtungen	24.220,00	24.220,00
1.3.	Finanzanlagen			3.2.	Steuerrückstellungen		
1.3.1.	Anteile an verbundenen Unternehmen			3.3.	Rückstellungen für latente Steuern		
1.3.2.	Ausleihungen an verbundene Unternehmen			3.4.	Sonstige Rückstellungen	2.630,76	2.630,76
1.3.3.	Beteiligungen			4.	Verbindlichkeiten	274.215,60	280.631,82
1.3.4.	Ausleihungen an Unternehmen, mit denen ein Beteiligungsverhältnis besteht			4.1.	Anleihen		

## Bilanz 2019

Muster 18(zu § 47 GemHVO)

Aktiva				Passiva			
Nr.	Bezeichnung	31.12.2018	31.12.2019	Nr.	Bezeichnung	31.12.2018	31.12.2019
1.3.5.	Sondervermögen, Zweckverbände, Anstalten des öffentlichen Rechts, rechtsfähige kommunale Stiftungen			4.2.	Verbindlichkeiten aus Kreditaufnahmen	153.076,65	139.608,15
1.3.6.	Ausleihungen an Sondervermögen, Zweckverbände, Anstalten des öffentlichen Rechts, rechtsfähige kommunale Stiftungen			4.2.1.	Verbindlichkeiten aus Kreditaufnahmen für Investitionen	153.076,65	139.608,15
1.3.7.	Sonstige Wertpapiere des Anlagevermögens			4.2.2.	Verbindlichkeiten aus Kreditaufnahmen zur Liquiditätssicherung		
1.3.8.	Sonstige Ausleihungen			4.3.	Verbindlichkeiten aus Vorgängen, die Kreditaufnahmen wirtschaftlich gleichkommen		
2.	Umlaufvermögen	66.110,98	78.540,94	4.4.	Erhaltene Anzahlungen auf Bestellungen		
2.1.	Vorräte	49.408,64	52.752,64	4.5.	Verbindlichkeiten aus Lieferungen und Leistungen	15.573,70	4.017,47
2.1.1.	Roh-, Hilfs- und Betriebsstoffe			4.6.	Verbindlichkeiten aus Transferleistungen		
2.1.2.	Unfertige Erzeugnisse, unfertige Leistungen			4.7.	Verbindlichkeiten gegenüber verbundenen Unternehmen		
2.1.3.	Fertige Erzeugnisse, fertige Leistungen und Waren	49.408,64	52.752,64	4.8.	Verbindlichkeiten gegenüber Unternehmen, mit denen ein Beteiligungsverhältnis besteht		
2.1.4.	Geleistete Anzahlungen auf Vorräte			4.9.	Verbindlichkeiten gegenüber Sondervermögen, Zweckverbänden, Anstalten des öffentlichen Rechts, rechtsfähige kommunale Stiftungen		
2.2.	Forderungen und sonstige Vermögensgegenstände	16.702,34	25.788,30	4.10.	Verbindlichkeiten gegenüber dem sonstigen öffentlichen Bereich	101.250,16	136.952,02
2.2.1.	Öffentlich-rechtliche Forderungen, Forderungen aus Transferleistungen	15.440,85	25.621,19	4.11.	Sonstige Verbindlichkeiten	4.315,09	54,18
2.2.2.	Privatrechtliche Forderungen aus Lieferungen und Leistungen	271,96		5.	Rechnungsabgrenzungsposten	680,28	167,47
2.2.3.	Forderungen gegen verbundene Unternehmen	320,92					
2.2.4.	Forderungen gegen Unternehmen, mit denen ein Beteiligungsverhältnis besteht						
2.2.5.	Forderungen gegen Sondervermögen, Zweckverbände, Anstalten des öffentlichen Rechts, rechtsfähige kommunale Stiftungen						
2.2.6.	Forderungen gegen den sonstigen öffentlichen Bereich						
2.2.7.	sonstige Vermögensgegenstände	668,61	167,11				
2.2.8.	Einzelwertberichtigung / Zweifelhafte Forderungen						

Betragsangaben in EUR

## Bilanz 2019

Muster 18(zu § 47 GemHVO)

Aktiva				Passiva			
Nr.	Bezeichnung	31.12.2018	31.12.2019	Nr.	Bezeichnung	31.12.2018	31.12.2019
2.3.	Wertpapiere des Umlaufvermögens						
2.3.1.	Anteile an verbundenen Unternehmen						
2.3.2.	Sonstige Wertpapiere des Umlaufvermögens						
2.4.	Kassenbestand, Bundesbankguthaben, Guthaben bei der Europäischen Zentralbank, Guthaben bei Kreditinstituten und Schecks						
3.	Ausgleichsposten für latente Steuern						
4.	Rechnungsabgrenzungsposten	4.621,87	4.621,87				
4.1.	Disagio						
4.2.	Sonstige Rechnungsabgrenzungsposten	4.621,87	4.621,87				
5.	Nicht durch Eigenkapital gedeckter Fehlbetrag						
	<b>Summe Aktiv</b>	<b>1.834.014,09</b>	<b>1.815.002,62</b>		<b>Summe Passiv</b>	<b>1.834.014,09</b>	<b>1.815.002,62</b>