

Ortsgemeinde Weinähr



Haushaltssatzung mit Haushaltsplan für das Haushaltsjahr 2020

Inhaltsverzeichnis

		Seite
1	Haushaltssatzung	3
2	Vorbericht	6
4	Ergebnis- und Finanzhaushalt mit Konten	26
5	Teilhaushalt 1 - Allgemeine Verwaltung	34
5.1	Teilergebnis- und Teilfinanzhaushalt	36
5.2	Produktplan mit Konten	39
6	Teilhaushalt 2 - Allgemeine Finanzwirtschaft	77
6.1	Teilergebnis- und Teilfinanzhaushalt	79
6.2	Produktplan mit Konten	82
7	Investitionsübersicht	87
8	Stellenplan	95
9	Übersichten zum Haushaltsplan	98
9.1	Freie Finanzspitze	99
9.2	Übersicht Verpflichtungsermächtigungen	100
9.3	Bilanz 2018	101

Haushaltssatzung der Ortsgemeinde Weinähr

für das Haushaltsjahr 2020

vom XX XX XXXX

Der Ortsgemeinderat hat auf Grund des § 95 Gemeindeordnung Rheinland-Pfalz in der Fassung vom 31.01.1994 (GVBl. S. 153), zuletzt geändert durch Gesetz vom 28.05.2008, (GVBl. S. 79), folgende Haushaltssatzung beschlossen, die aufgrund der Verfügung der Kreisverwaltung des Rhein-Lahn-Kreises in Bad Ems als Aufsichtsbehörde vom XX XX XXXX hiermit öffentlich bekannt gemacht wird. Die Haushaltssatzung enthält genehmigungspflichtige Teile.

§ 1 Ergebnis- und Finanzhaushalt

Festgesetzt werden

1. im Ergebnishaushalt		
der Gesamtbetrag der Erträge auf	520.115 Euro	
der Gesamtbetrag der Aufwendungen auf	557.048 Euro	
Jahresfehlbetrag		- 36.933 Euro
2. im Finanzhaushalt		
a) die ordentlichen Einzahlungen auf	492.401 Euro	
die ordentlichen Auszahlungen auf	504.529 Euro	
Saldo der ordentlichen Ein- und Auszahlungen		- 12.128 Euro
b) die außerordentlichen Einzahlungen auf	0 Euro	
die außerordentlichen Auszahlungen auf	0 Euro	
Saldo der außerordentlichen Ein- und Auszahlungen		0 Euro
c) die Einzahlungen aus Investitionstätigkeit auf	173.500 Euro	
die Auszahlungen aus Investitionstätigkeit auf	259.200 Euro	
Saldo der Ein- und Auszahlungen aus Investitionstätigkeit		- 85.700 Euro
d) die Einzahlungen aus Finanzierungstätigkeit auf	120.757 Euro	
die Auszahlungen aus Finanzierungstätigkeit auf	22.929 Euro	
Saldo der Ein- und Auszahlungen aus Finanzierungstätigkeit		97.828 Euro
e) der Gesamtbetrag der Einzahlungen auf	786.658 Euro	
der Gesamtbetrag der Auszahlungen auf	<u>786.658 Euro</u>	
Veränderung des Finanzmittelbestands im Haushaltsjahr		0 Euro

§ 2 Gesamtbetrag der vorgesehenen Kredite

Der Gesamtbetrag der vorgesehenen Kredite, deren Aufnahme zur Finanzierung von Investitionen und Investitionsförderungsmaßnahmen erforderlich ist, wird festgesetzt für

- zinslose Kredite auf	0 Euro
- verzinst langfristige Kredite auf	85.700 Euro

§ 3 Gesamtbetrag der vorgesehenen Ermächtigungen

Der Gesamtbetrag der vorgesehenen Ermächtigungen zum Eingehen von Verpflichtungen, die künftig Haushaltsjahre mit Auszahlungen für Investitionen und Investitionsförderungsmaßnahmen (**Verpflichtungsermächtigungen**) belasten, wird festgesetzt auf **0,00 Euro**

Die Summe der Verpflichtungsermächtigungen, für die in den künftigen Haushaltsjahren voraussichtlich Investitionskredite aufgenommen werden müssen, beläuft sich auf **0,00 Euro**

§ 4 Steuersätze

Die Steuersätze für die Gemeindesteuern werden für das Haushaltsjahr 2020 wie folgt festgesetzt:

Grundsteuer

Grundsteuer A	320 v.H.
Grundsteuer B	385 v.H.

<u>Gewerbsteuer</u>	385 v.H.
---------------------	----------

Die Hundesteuer beträgt für Hunde, die innerhalb des Gemeindegebietes gehalten werden:

- für den ersten Hund 50,00 EUR
- für den zweiten Hund 70,00 EUR
- für jeden weiteren Hund 100,00 EUR
- für gefährliche Hunde 600,00 EUR

§ 5 Eigenkapital

Stand des Eigenkapitals zum 31.12.2017	941.488,00 Euro
Voraussichtlicher Stand des Eigenkapitals zum 31.12.2018	878.162,00 Euro
Voraussichtlicher Stand des Eigenkapitals zum 31.12.2019	852.036,00 Euro
Voraussichtlicher Stand des Eigenkapitals zum 31.12.2020	815.103,00 Euro

§ 6 Wertgrenze für Investitionen

Investitionen sind einzeln im Teilfinanzhaushalt darzustellen.

§ 7 Altersteilzeit

Die Bewilligung von Altersteilzeit für Arbeitnehmerinnen und Arbeitnehmer wird in **0** Fällen zugelassen.

56379 Weinähr, den
Ortsgemeinde Weinähr
In der Verbandsgemeinde Bad Ems - Nassau

Christoph Linscheid
Ortsbürgermeister

Dienstsiegel

Hinweis:

Der Haushaltsplan liegt zur Einsichtnahme vom XX XX XXXX bis XX XX XXXX während der Öffnungszeiten (montags bis freitags von 8.30 Uhr bis 12.00 Uhr, sowie zusätzlich Montag und Dienstag 14.00 Uhr bis 16.00 Uhr, Donnerstag 14.00 Uhr bis 18.00 Uhr) im Rathaus der Verbandsgemeinde Bad Ems-Nassau, Bleichstraße 1, 56130 Bad Ems, Zimmer 408, öffentlich aus.

Gemäß § 24 Abs. 6 der Gemeindeordnung (GemO) wird darauf hingewiesen, dass Satzungen, die unter Verletzung von Verfahrens- oder Formvorschriften der GemO oder aufgrund der GemO erlassener Verfahrens- oder Formvorschriften zustande gekommen sind, ein Jahr nach der Bekanntmachung als von Anfang an gültig zustande gekommen gelten. Dies gilt nicht, wenn

1. die Bestimmungen über die Öffentlichkeit der Sitzung, die Genehmigung, die Ausfertigung oder die Bekanntmachung der Satzung verletzt worden sind, oder
2. vor Ablauf der in Satz 1 genannten Frist die Aufsichtsbehörde den Beschluss beanstandet oder jemand die Verletzung der Verfahrens- oder Formvorschriften gegenüber der Verbandsgemeindeverwaltung unter Bezeichnung des Sachverhaltes, der die Verletzung begründen soll, schriftlich geltend gemacht hat.

Bad Ems, den
Verbandsgemeindeverwaltung

Uwe Bruchhäuser
Bürgermeister
der Verbandsgemeinde Bad Ems - Nassau

Dienstsiegel



Haushaltsplan 2020

Vorbericht

Funktion des Vorberichts

Der Vorbericht ist Anlage des Haushaltsplanes und soll einen Überblick über die Entwicklung der Haushaltswirtschaft im Haushaltsjahr unter Einbeziehung insbesondere der beiden Haushaltsvorjahre geben.

Gliederung des Vorberichts

1. Entwicklung der Haushaltswirtschaft
 - 1.1. Entwicklung der Jahresergebnisse
 - 1.2. Entwicklung der Finanzmittelüberschüsse und –fehlbeträge
 - 1.3. Entwicklung des Eigenkapitals
2. Haushaltsjahr
 - 2.1. Rahmenbedingungen
 - 2.2. Ergebnishaushalt
 - 2.3. Finanzhaushalt
 - 2.4. Teilhaushalte
3. Entwicklung der Investitionen
4. Entwicklung der Kredite
 - 4.1. Entwicklung der Investitionskredite
 - 4.2. Entwicklung der Kredite zur Liquiditätssicherung / Verbindlichkeiten gegenüber der Verbandsgemeinde aus der Aufnahme von Krediten zur Liquiditätssicherung
5. Stellenplan
6. Ausblick
7. Haushaltsvermerke



1. Entwicklung der Haushaltswirtschaft

1.1 Übersicht über die Entwicklung der Jahresergebnisse			
Lfd. Nr.	Ergebnis (gem. § 2 Abs. 1 Satz 1 Posten E 23 GemHVO)	Jahr	Betrag (in €)
1	5. Haushaltsvorjahr (lt. festgestelltem Jahresabschluss)	2015	-22.959
2	4. Haushaltsvorjahr (lt. festgestelltem Jahresabschluss)	2016	803
3	3. Haushaltsvorjahr (lt. festgestelltem Jahresabschluss)	2017	-40.157
4	2. Haushaltsvorjahr (lt. festgestelltem Jahresabschluss)	2018	-63.326
5	1. Haushaltsvorjahr (Ansatz einschl. Nachträge)	2019	-26.126
6	Haushaltsjahr (Ansatz)	2020	-36.933
7	Zwischensumme (lfd. Nr. 1-7)		-188.698
8	1. Haushaltsfolgejahr (Planung)	2021	20.582
9	2. Haushaltsfolgejahr (Planung)	2022	2.502
10	3. Haushaltsfolgejahr (Planung)	2023	7.529
11	Summe		-158.085

1.2 Übersicht über die Über-/Unterdeckung im Finanzhaushalt bzw. in der Finanzrechnung					
Lfd. Nr.	Jahr	Jahr	Saldo der	.	=
			ordentlichen und außer-ordentlichen Ein- und Auszahlungen	planmäßige Tilgung	vorzutragende Beträge
in €					
1	5. Haushaltsvorjahr (lt. festgestelltem Jahresabschluss)	2015	-21.201	13.918	-35.119
2	4. Haushaltsvorjahr (lt. festgestelltem Jahresabschluss)	2016	8.544	20.028	-11.484
3	3. Haushaltsvorjahr (lt. festgestelltem Jahresabschluss)	2017	-37.855	15.869	-53.724
4	2. Haushaltsvorjahr (lt. festgestelltem Jahresabschluss)	2018	23.741	17.606	6.135
5	1. Haushaltsvorjahr (Ansatz einschl. Nachträge)	2019	-3.406	16.712	-20.118
6	Haushaltsjahr (Ansatz)	2020	-12.128	22.929	-35.057
8	Zwischensumme (lfd. Nr. 1-7)				-149.367
7	1. Haushaltsfolgejahr (Planung)	2021	43.631	16.720	26.911
9	2. Haushaltsfolgejahr (Planung)	2022	26.194	17.016	9.178
10	3. Haushaltsfolgejahr (Planung)	2023	31.057	17.318	13.739
11	Summe				-99.539

1.3. Übersicht über die Entwicklung des Eigenkapitals					
Lfd. Nr.	Ergebnis (gem. § 2 Abs. 1 Satz 1 E 23 GemHVO)	Jahr	Jahresergebnis (in €)	Nachrichtlich: aufgelaufenes Eigenkapital (in €)	
1	Eigenkapital zum 31.12. des 3. HH-Vorjahres	2017		941.488	
2	+ Jahresergebnis des 2. HH-Vorjahres	2018	-63.326	878.162	
3	+ Jahresergebnis des HH-Vorjahres (Plan)	2019	-26.126	852.036	
4	+ Jahresergebnis des Haushaltsjahres (Ansatz)	2020	-36.933	815.103	
5	+ Jahresergebnis des HH-Folgejahres (Planung)	2021	20.582	835.685	
6	+ Jahresergebnis des 1. HH-Folgejahres (Planung)	2022	2.502	838.187	
7	+ Jahresergebnis des 2. HH-Folgejahres (Planung)	2023	7.529	845.716	



2. Haushaltsjahr

Haushaltswirtschaft 2020 der kommunalen Gebietskörperschaften

2.1. Leitlinien für die kommunale Hauswirtschaft 2020

Allgemeine finanzwirtschaftliche Rahmenbedingungen

Die Konjunktorentwicklung in Deutschland ist gegenwärtig gespalten. Aber auch wenn die Aussichten aktuell gedämpft sind, droht keine Konjunkturkrise. Die führenden deutschen Wirtschaftsforschungsinstitute gehen für das laufende Jahr von einer Zunahme des Bruttoinlandsprodukts (BIP) von 0,5% und für das Jahr 2020 von 1,1% aus. Obwohl die Wirtschaftsforschungsinstitute ihre Wachstumsprognosen für die Jahre 2019 bis 2021 leicht gesenkt haben und von einem langsamer steigenden BIP ausgehen, handelt es sich nach deren Ansicht nicht um eine Konjunkturkrise.

Das jährliche Herbstgutachten der Bundesregierung liefert die Referenz für die Projektionen zur gesamtwirtschaftlichen Entwicklung. In der am 17. Oktober 2019 veröffentlichten Herbstprojektion 2019 hat die Bundesregierung ihre Wachstumsprognose gegenüber der Frühjahrsprojektion 2019 für das Jahr 2019 mit 0,5 Prozent konstant gehalten und geht für das kommende Jahr von einem Anstieg des BIP in Höhe von 1,0 Prozent aus. Damit wurde die Prognose für 2020 um 0,5 Prozent-Punkte gegenüber der Frühjahrsprojektion 2019 gesenkt.

Grund für die Korrektur ist die aktuell gedämpfte konjunkturelle Aussicht. Auf der einen Seite steht die exportorientierte Industrie wegen Handelskonflikten und Unsicherheiten im außenwirtschaftlichen Umfeld unter Druck. Auf der anderen Stelle ist jedoch die Binnenkonjunktur weiterhin intakt, Beschäftigung und Einkommen steigen, und der Bausektor ist weiter in Hochkonjunktur.

Im Bereich der Bauinvestitionen wird davon ausgegangen, dass auf Grund des Niedrigzinsumfelds und des hohen Bedarfs diese weiter ansteigen, allerdings in einem geringeren Tempo als bisher. Durch das knappe Arbeitskräfteangebot wird nicht nur die Expansion begrenzt. Es macht sich auch durch deutliche Preisniveausteigerungen bemerkbar.

Die gesamtwirtschaftlichen Eckwerte der Herbstprojektion bilden die Grundlage für die nächste Steuerschätzung (vgl. Nr. 1.4 unten¹).

Quelle: Haushaltsrundschriften 2020 des Ministeriums des Innern, für Sport und Infrastruktur RLP vom 25.10.2019

Haushaltswirtschaftliche Lage der Kommunen in Rheinland-Pfalz

Der Rechnungshof Rheinland-Pfalz hat in seinem Kommunalbericht 2019 (LT-Drs. 17/9800 vom 28. August 2019) u. a. positiv festgestellt, dass nach dem Haushaltsjahr 2017 auch in 2018 die Gesamtverschuldung (Investitionskredite, Liquiditätskredite und Wertpapierschulden) der kommunalen Gebietskörperschaften um 216 Mio. Euro auf 12,1 Mrd. Euro (-1,6 v. H.) zurückgeführt werden konnte.

Trotz der positiven Entwicklung ist die Haushalts- und Finanzsituation von einigen Gemeinden und Gemeindeverbänden nach wie vor angespannt. Die Gründe für die angespannte Haushalts- und Finanzsituation sind vielfältig. Im Interesse der kommunalen Selbstverwaltung muss es daher oberstes Ziel sein, den Haushaltsausgleich zu erreichen sowie den bisherigen Abbau der Kredite zur Liquiditätssicherung zu verstetigen. Sofern sich die konjunkturelle Entwicklung und das niedrige Zinsniveau in etwa im bisherigen Umfang fortsetzen und zudem die Konsolidierungsbemühungen konsequent umgesetzt werden, bestehen gute Chancen zur Verbesserung der Haushaltssituation.

Das Land Rheinland-Pfalz trägt nicht zuletzt durch eine steigende Finanzausgleichsmasse zu einer Verbesserung der kommunalen Haushaltssituation bei.

Quelle: Haushaltsrundschriften 2020 des Ministeriums des Innern, für Sport und Infrastruktur RLP vom 25.10.2019

¹ Siehe Orientierungsdaten für die Entwicklung der Steuereinnahmen



Kommunale Haushaltskonsolidierung

Die Haushaltskonsolidierung ist für den Landeshaushalt und für die kommunalen Haushalte zu einer der zentralen Herausforderungen sowohl der vergangenen als auch der kommenden Jahre geworden. Insbesondere Gemeinden und Gemeindeverbände mit unausgeglichene Ergebnis- und Finanzhaushalten sind permanent und auch über die im Rahmen des „Kommunalen Entschuldungsfonds Rheinland-Pfalz“ (KEF-RP) vereinbarten Maßnahmen hinaus gefordert, langfristig wirksame Konsolidierungsmaßnahmen zu verwirklichen; dies gilt auch im Bereich der Wahrnehmung von Pflichtaufgaben der Selbstverwaltung. Im Rahmen eines strikten Haushaltskonsolidierungskurses sind alle gestaltbaren Möglichkeiten vorrangig zur Ausgabereduzierung sowie zur Ausschöpfung der eigenen Einnahmequellen zu nutzen, um Einnahmen und Ausgaben in Einklang zu bringen.

Die Kommunalberichte des Rechnungshofs Rheinland- Pfalz zeigen regelmäßig Möglichkeiten auf, die zu einer Verbesserung der kommunalen Haushalts- und Finanzsituation führen können. Zuletzt hat der Rechnungshof im Kommunalbericht 2019 (S. 29 ausgeführt): „Kommunen, die den gesetzlich gebotenen Haushaltsausgleich verfehlen, müssen zur Beseitigung dieses Zustands alles tun, um die Deckungslücke soweit als möglich zu schließen. Gleichwohl lagen die Hebesätze der Grundsteuer B immer noch weit unterhalb dessen, was die Rechtsprechung als zulässig erachtet hat. Insoweit sind Hinweise der Kommunen und ihrer Verbände verfehlt, wonach bei einer größenklassenbezogenen Betrachtung der Hebesätze der Abstand der rheinland-pfälzischen Kommunen zum Flächenländerdurchschnitt deutlich geringer ausfällt. Maßgeblich ist allein, dass bei den Realsteuerhebesätzen noch beträchtliche Spielräume bestehen, um das gesetzliche Gebot des Haushaltsausgleichs zu erfüllen.“

Die Landesregierung hält es für unabdingbar, den Empfehlungen des Rechnungshofs zur Ausschöpfung der Einnahmequellen und vor allem zur Reduzierung des vielerorts unverändert hohen Ausgabenniveaus zu folgen.

Da einnahmebezogene Maßnahmen in vielen Fällen noch nicht zum gewünschten Ziel des Haushaltsausgleiches führen werden, müssen selbstverständlich auch auf der Ausgabeseite Konsolidierungspotenziale genutzt werden. Risiken bestehen hier unter anderem aufgrund des derzeit sehr niedrigen Zinsniveaus, welches bei einem Anstieg zu weiteren Haushaltsbelastungen führen kann. Dieses Risiko kann vor allem durch eine Verminderung des Schuldenstandes, insbesondere der Verbindlichkeiten aus Krediten zur Liquiditätssicherung, begrenzt werden. Das Land Rheinland-Pfalz trägt in diesem Bereich u. a. durch die Einführung des Aktionsprogramms für kommunale Liquiditätskredite (Zinssicherungsschirm sowie Stabilisierungs- und Abbaubonus) zur Haushaltskonsolidierung bei. Im Landeshaushalt sind für den Zinssicherungsschirm ab 2019 jährlich 18 Mio. Euro und für den Stabilisierungs- und Abbaubonus ab 2020 jährlich 12 Mio. Euro eingeplant. Die Finanzierung erfolgt hälftig aus dem allgemeinen Landeshaushalt und hälftig aus dem Kommunalen Finanzausgleich.

Quelle: Haushaltsrundschriften 2020 des Ministeriums des Innern, für Sport und Infrastruktur RLP vom 25.10.2019

Orientierungsdaten für die Entwicklung der Steuereinnahmen

Der Arbeitskreis „Steuerschätzungen“ beim Bundesministerium der Finanzen hat in seiner Sitzung vom 7. bis 9. Mai 2019 auf der Basis des geltenden Steuerrechts das Steueraufkommen für die Jahre 2019 bis 2023 geschätzt. Demnach können alle staatlichen Ebenen bis zum Jahr 2023 mit steigenden Steuereinnahmen rechnen.

Die regionalisierten Ergebnisse nach der o. g. Steuerschätzung sind für die Einzelsteuern und die Anteile an den Gemeinschaftssteuern der Gemeinden in Rheinland- Pfalz als **Anlage** beigefügt.² Sobald die regionalisierten Ergebnisse der Steuerschätzung vom 28. bis 30. Oktober 2019 vorliegen, werden diese den Kommunen bekanntgegeben; ggf. sind Anpassungen in den bis dahin erstellten kommunalen Haushaltsplanungen für das Jahr 2020 vorzunehmen. Im Übrigen wird auf Nr. 5 der VV zu § 9 GemHVO verwiesen.

² Die Anlage war dem Haushaltsrundschriften beigefügt. Beim Vorbericht wurde davon abgesehen.



Ortsgemeinde Weinähr

Durch den **Wegfall der Gewerbesteuerumlageerhöhung** (§ 6 Abs. 3 Satz 5 Gemeindefinanzreformgesetz) entfällt ab dem Jahr 2020 eine Zahlung der Gemeinden an das Land. Im Gesetzentwurf der Landesregierung für ein "...tes Landesgesetz zur Änderung des Landesfinanzausgleichsgesetzes vom 18. April 2018 (LT-Drs. 17/6000) wurde die Entlastung der Gemeinden mit einem Beitrag in Höhe von 202 Mio. Euro (nach der damals aktuellen Steuerschätzung vom November 2017 auf Basis der für das Jahr 2019 erwarteten Gewerbesteuerumlageerhöhung) angegeben.

Je nach Entwicklung des tatsächlichen Gewerbesteueraufkommens im Jahr 2020 wird sich auch die tatsächliche Entlastung verändern.

Quelle: Haushaltsrundschriften 2020 des Ministeriums des Innern, für Sport und Infrastruktur RLP vom 25.10.2019

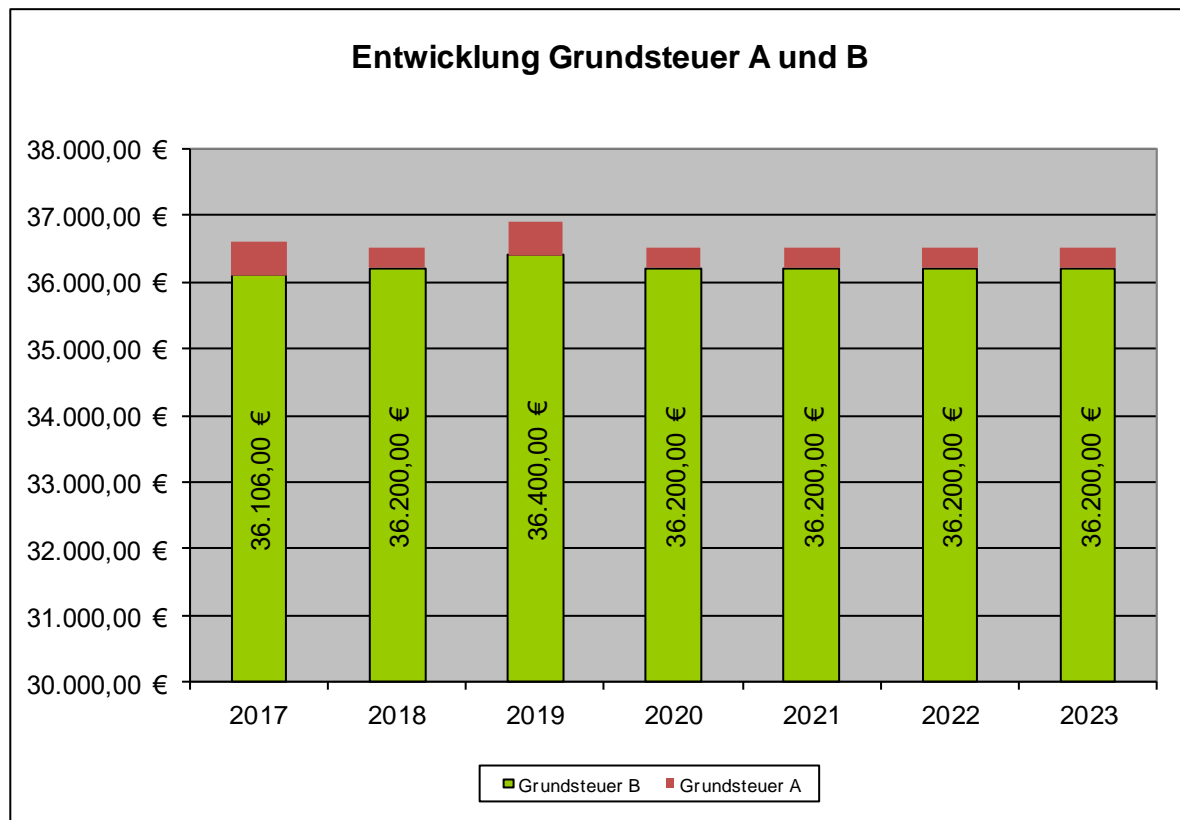


Bezugnahme auf die Ortsgemeinde Weinähr

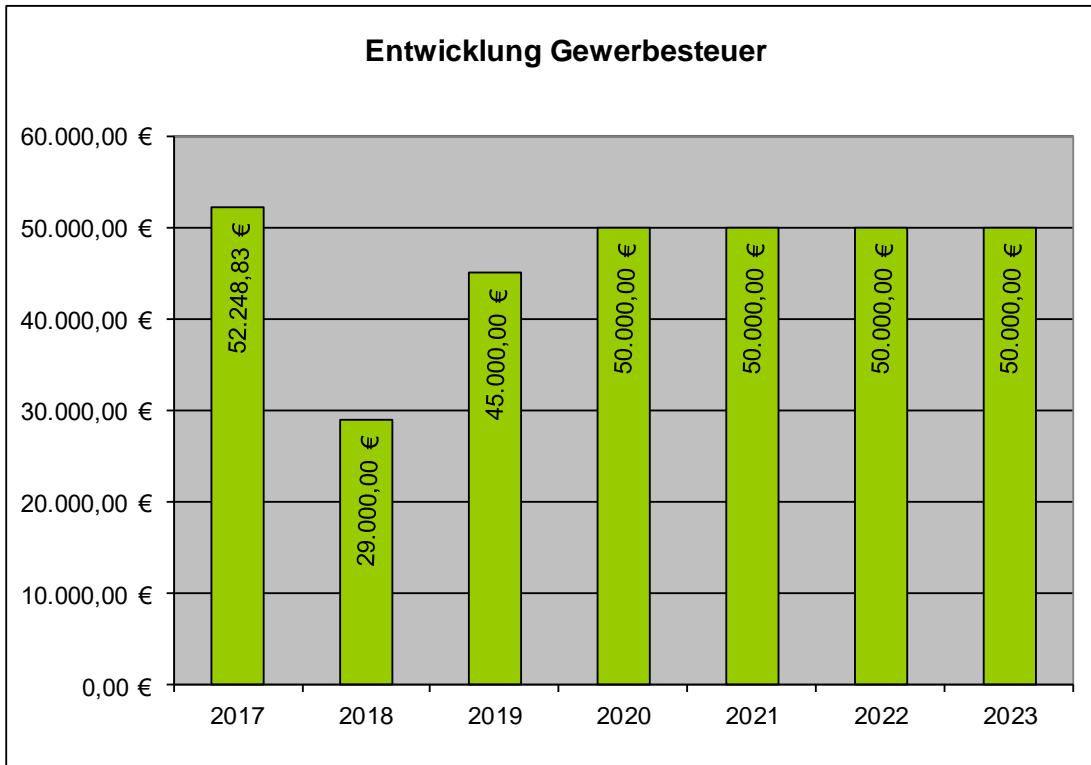
Aktuelle Hebesätze bei den Realsteuern			
Haushaltsjahr	2018	2019	2020
Grundsteuer A:	315 v. H.	wie Vorjahr	320 v. H
Grundsteuer B:	385 v. H.	wie Vorjahr	385 v. H
Gewerbsteuer:	380 v. H.	wie Vorjahr	385 v. H

Wesentliche Säule auf der Ertrags-/Einnahmeseite des Haushaltes und damit Hauptfinanzierungsquelle sind die Gemeindesteuern, hier insbesondere die Grundsteuer B, die Gewerbesteuer sowie der Gemeindeanteil an der Einkommensteuer.

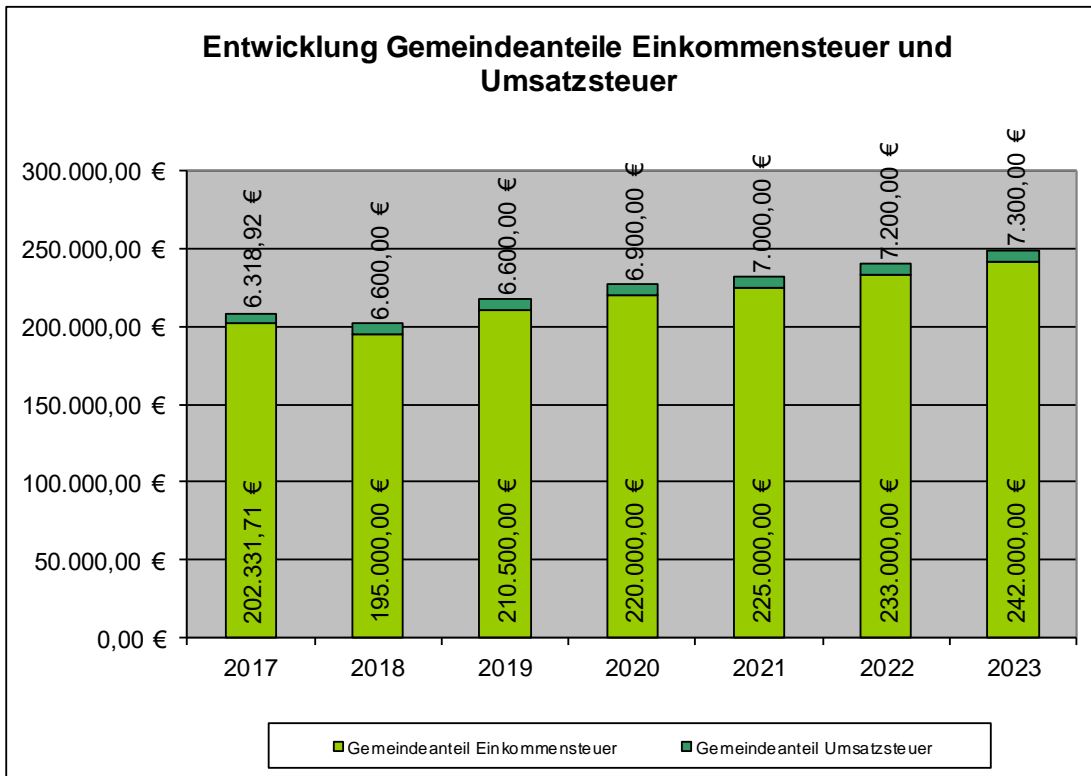
Die Hebesätze der Grundsteuern A und B sowie der Gewerbesteuer dienen der Ermittlung der Steuerkraft und werden damit zur Bemessung der Schlüsselzuweisungen und der Umlagen herangezogen. Dazu im Einzelnen:



Der Gewerbesteueransatz ist traditionell mit nicht sicher kalkulierbaren Risiken behaftet. Für das Haushaltsjahr 2020 und die Folgejahre sind die Gewerbesteuererträge vom Ansatz her vorsichtig geplant.

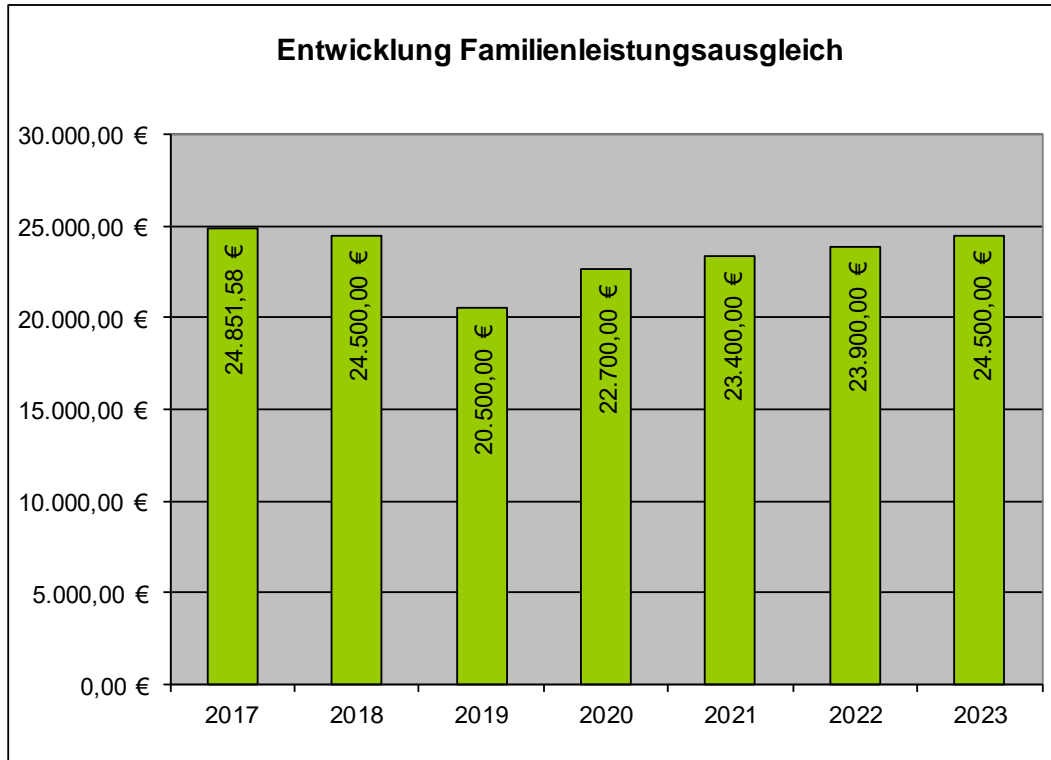


Die Ansätze für die Gemeindeanteile an der Einkommen- und der Umsatzsteuer so wie für die Ausgleichsleistungen wurden auf Basis der regionalisierten Steuerschätzung vom November 2019 errechnet. Diese weisen einen leichten Anstieg aus.





Im Rahmen des Familienleistungsausgleichs nach § 21 LFAG erhalten die Gemeinden und kreisfreien Städte, außerhalb des Steuerverbundes, eine Kompensationsleistung aus dem Umsatzsteueranteil der Länder zum Ausgleich der Mehrbelastungen, die ihnen durch die Mitfinanzierung des Kindergeldes entstehen.



Die Schlüsselzuweisungen sollen der Gemeinde eine finanzielle Grundausstattung bieten. Die Schlüsselzuweisungen zählen zu den Allgemeinen Zuweisungen. Die Schlüsselzuweisung A (nach § 8 Landesfinanzausgleichsgesetz) erhalten die Ortsgemeinden, verbandsfreien Gemeinden, großen kreisangehörigen Gemeinden und kreisfreien Städte, deren so genannte Steuerkraftmesszahl (nach § 13 LFAG) geringer ist als 75 Prozent der durchschnittlichen Steuerkraftmesszahl.

Die Schwellenwerte haben sich wie folgt entwickelt:

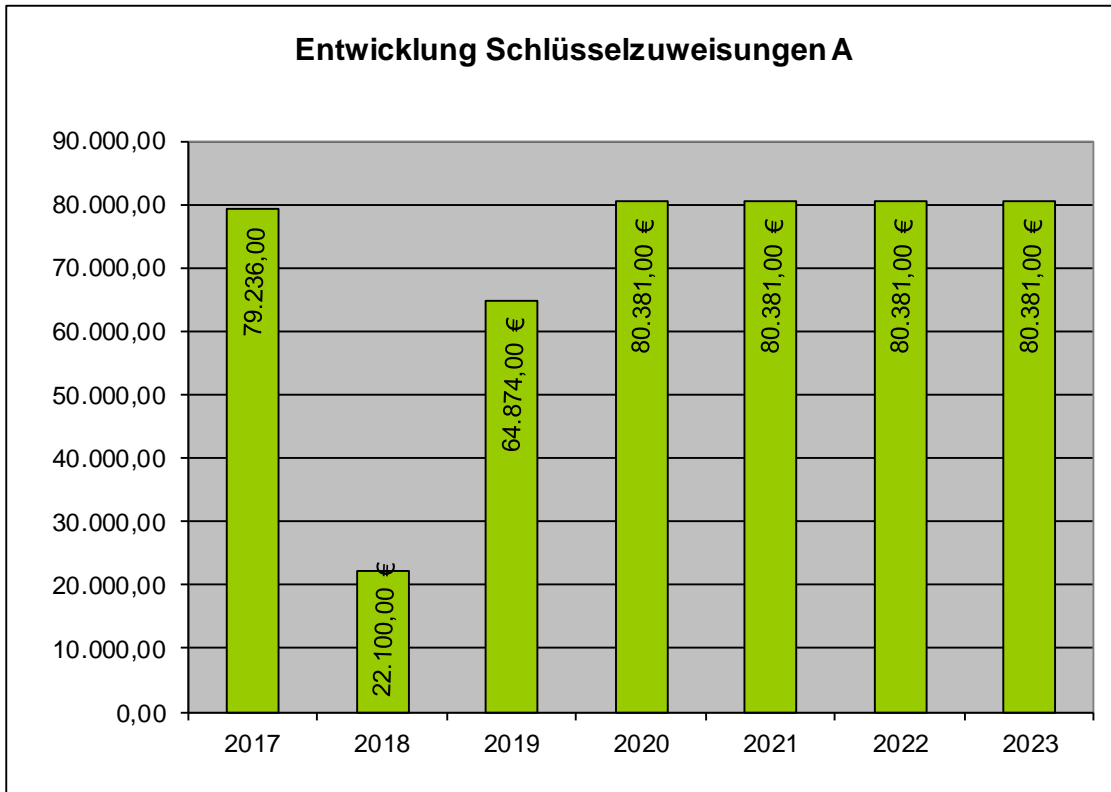
Jahr	2016	2017	2018	2019	2020
landesdurchschnittliche Steuerkraft je Einwohner in €	935,76	949,43	1001,21	1063,13	1119,85
Schwellenwert in %	75,00	75,00	75,00	78,5	78,5
Schwellenwert Schlüsselzuweisung in €	701,82	712,07	750,91	834,56	879,08

Die Ortsgemeinde Weinähr hat für den maßgeblichen Zeitraum folgende Werte:

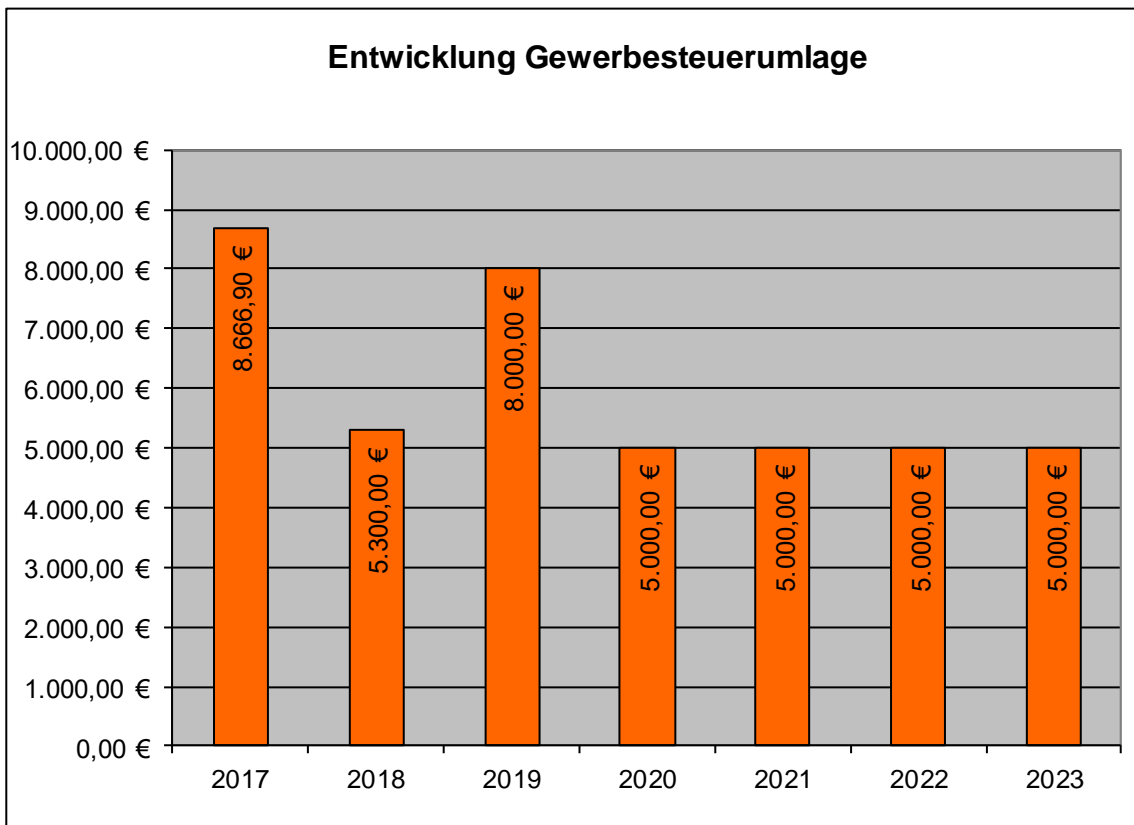
Gemeinde	Einwohner 30.6. Vorjahr	Steuerkraftmeßzahl	
		€	€ je Einw.
Weinähr	441	307.294	696,81



Da die Ortsgemeinde Weinähr unter dem Schwellenwert liegt wurden folgende Erträge geplant:

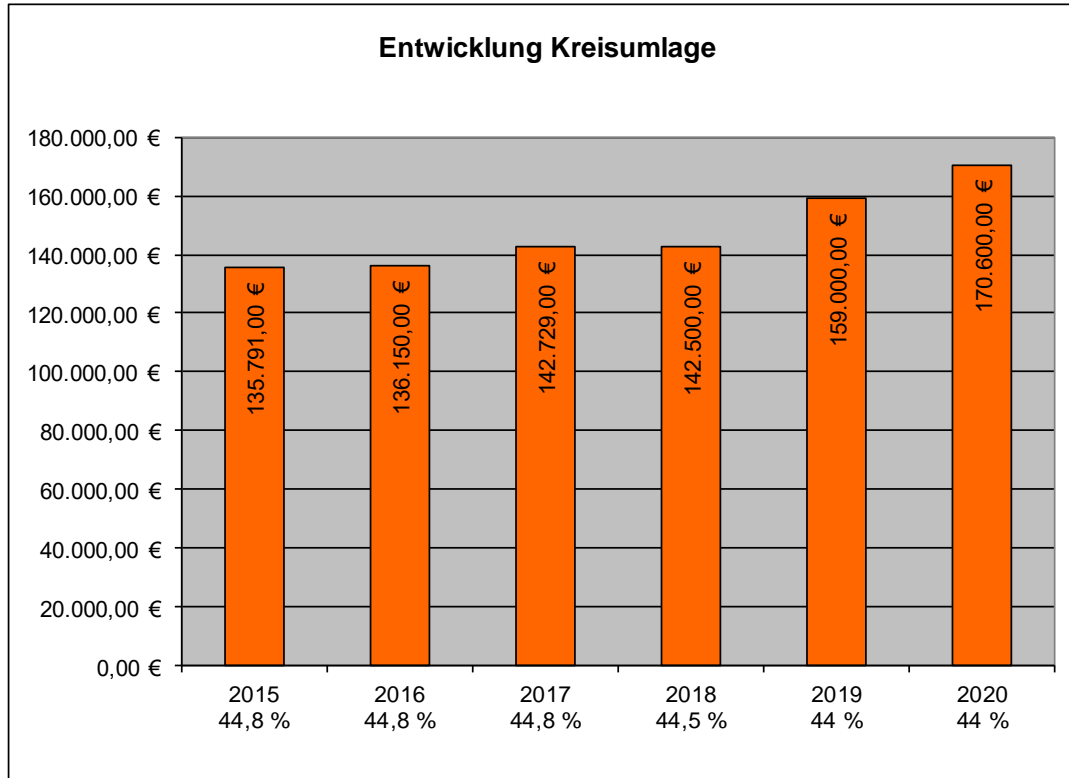


Die Höhe der Aufwendungen aus der Gewerbesteuerumlage ist abhängig von den Gewerbesteuererträgen.

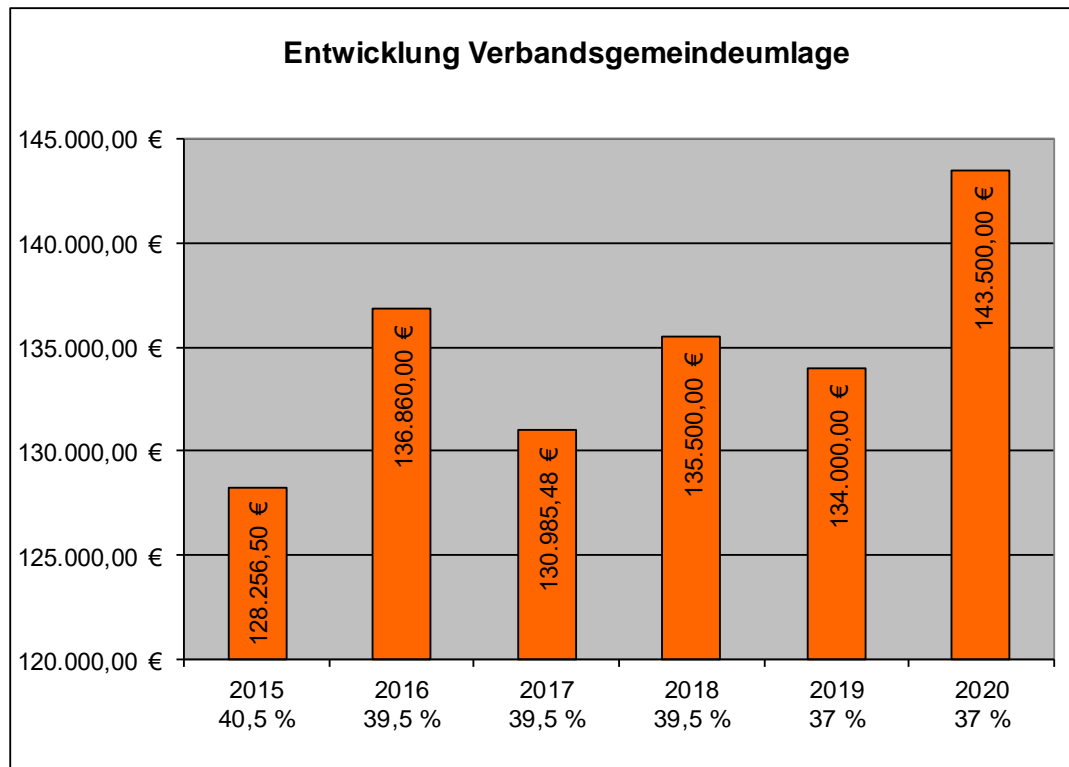




Der Kreisumlagesatz verbleibt bei 44 %.



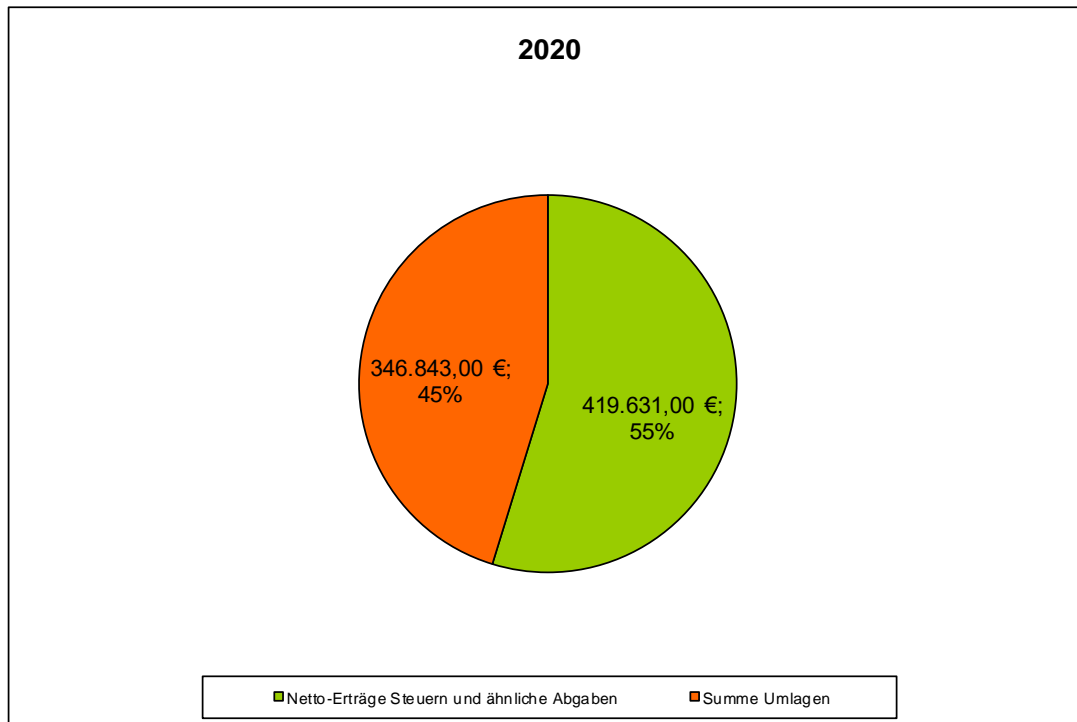
Der Umlagesatz bei der VG-Umlage bleibt bei 37 %.





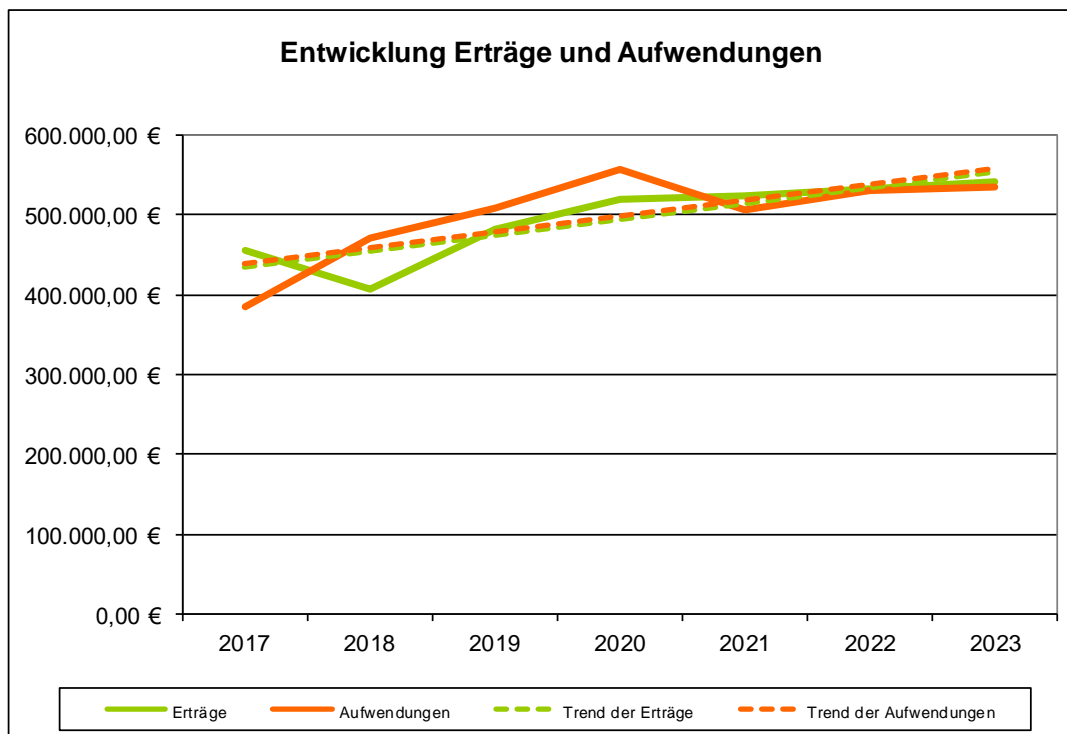
Ortsgemeinde Weinähr

Nach Abzug der Umlagen (Kreisumlage, Gewerbesteuerumlage, Finanzausgleichsumlagen, etc.) verbleiben 72.788,- €, was einem Anteil von 17,35 % an den Netto-Erträgen Steuern entspricht.



2.2. Ergebnishaushalt

Der Ergebnishaushalt zeigt alle geplanten Erträge und Aufwendungen und ist vergleichbar einer betrieblichen Gewinn- und Verlustrechnung (GuV). Dazu gehören auch Positionen, die nicht zahlungswirksam sind, wie z. B. die Abschreibungen und deren Gegenpart, die Auflösung von Sonderposten (z. B. aus Zuwendungen und Beiträgen) und Rückstellungen.



Wie die Grafik verdeutlicht, reichen die Erträge in 2020 nicht, jedoch in den Folgejahren aus um die Aufwendungen zu decken.



Nachfolgend sind die wesentlichen Summen und Salden des Ergebnishaushaltes dargestellt. Im Vergleich dazu die Ergebnisse aus den beiden Vorjahren.

Bezeichnung	Pos.	Jahr 2018	Jahr 2019	Jahr 2020	Jahr 2021	Jahr 2022	Jahr 2023
		Plan	Plan	Plan	Plan	Plan	Plan
		€	€	€	€	€	€
Lfd. Erträge Verwaltungstätigkeit	8	406.816	480.838	519.635	524.475	531.958	541.555
Lfd. Aufwendungen Verwaltungstätigkeit	15	463.288	501.817	552.281	499.901	525.711	530.533
Ergebnis Verwaltungstätigkeit	16	-56.472	-20.979	-32.646	24.574	6.247	11.022
Zins- u. sonst. Finanzerträge	17	408	480	480	480	480	480
Zins- u. sonst. Finanzaufwendungen	18	7.263	5.627	4.767	4.472	4.225	3.973
Ordentliches Ergebnis	20	-63.326	-26.126	-36.933	20.582	2.502	7.529
Jahresergebnis nach Ergebnisvortrag	23	-63.326	-26.126	-36.933	20.582	2.502	7.529

Ertrag

Bei dem Ertragsblock „Steuern und ähnliche Abgaben“ wird gegenüber 2019 mit einem Anstieg der Einnahmen in Höhe von 17.550,- € gerechnet. Dies resultiert hauptsächlich daraus, dass der Ansatz bei dem Anteil an der Einkommenssteuer um 9.500,- € (220.000,- €) und bei der Gewerbesteuer um 5.000,- € steigt (50.000,- €).

Bei den „Zuwendungen, allgemeinen Umlagen und sonstigen Transfererträgen“ werden im Jahr 2020 Mehrerträge von 10.285,- € erwartet. Dies ist vor allem auf die höhere Schlüsselzuweisung A zurückzuführen (80.381,- € / 2019 = 64.874,- €).

Die öffentlich-rechtlichen Leistungsentgelte sinken nach der Planung um 2.574,- €. Ursächlich hierfür ist der Beschluss der Gemeinde vom 11.12.2019 den Tourismusbeitrag nicht mehr zu erheben (- 2.800,00 €)

Bei den „privatrechtlichen Leistungsentgelten“ werden im Zuge von Holzverkäufen Mehreinnahmen von 3.720,- € erwartet.

Aufwand

Die Personal- und Versorgungsaufwendungen sinken im Jahresvergleich 2019 um 3.635,- €. Lässt sich mit Rückgang der Arbeitnehmervergütungen erklären. Bei zwei von drei tariflich Beschäftigten endet das Vertragsverhältnis.

Bei den „Aufwendungen für Sach- und Dienstleistungen“ werden im Wesentlichen Zahlungen für den gesamten Verwaltungs- und Betriebsaufwand, wie z. B. Unterhaltungs- und Betriebskosten, Geschäftsausgaben, Kostenerstattungen, Versicherungen etc. dargestellt. Im Jahr 2020 wird ein Gesamtbetrag in Höhe von 122.200,- € bereitgestellt. Diese Abweichung resultiert hauptsächlich aus den Aufwendungen für den Unternehmereinsatz Forst (+ rd. 11.500,- €) und Straßenunterhaltungen welche um 15.000,- € ansteigen.

Im Jahr 2019 sind bei „Zuwendungen, Umlage und sonstigen Transferleistungen“ an Umlagen und Zuwendungen insgesamt 350.893,- € (2019: 335.143,- €) zu zahlen. Ursächlich hierfür ist die erhöhte Steuerkraft der Gemeinde und in diesem Zusammenhang, die höheren Aufwendungen bei der Kreisumlage (Umlagesatz bei 44 %) mit 170.600,- € (2019: 159.000,- €) und die VG-Umlage welche mit 143.500,- € (2019: 134.000,- €) hinzukommt.

Nicht im Ergebnishaushalt werden die Tilgungsleistungen für die Investitionskredite dargestellt, da der Ressourcenverbrauch des Vermögens in Form von Abschreibungen im Ergebnishaushalt bereits abgebildet wird. Im Jahr 2020 ist ein Betrag von 22.929,- € für die Tilgung von Investitionskrediten veranschlagt.

Eine der wesentlichen Änderungen mit der Einführung der Doppik ist die Verpflichtung, flächendeckend Abschreibungen, Rückstellungen und Sonderposten zu bilden. Die entsprechenden Regelungen finden sich in den §§ 35 – 38 der Gemeindehaushaltsverordnung (GemHVO).

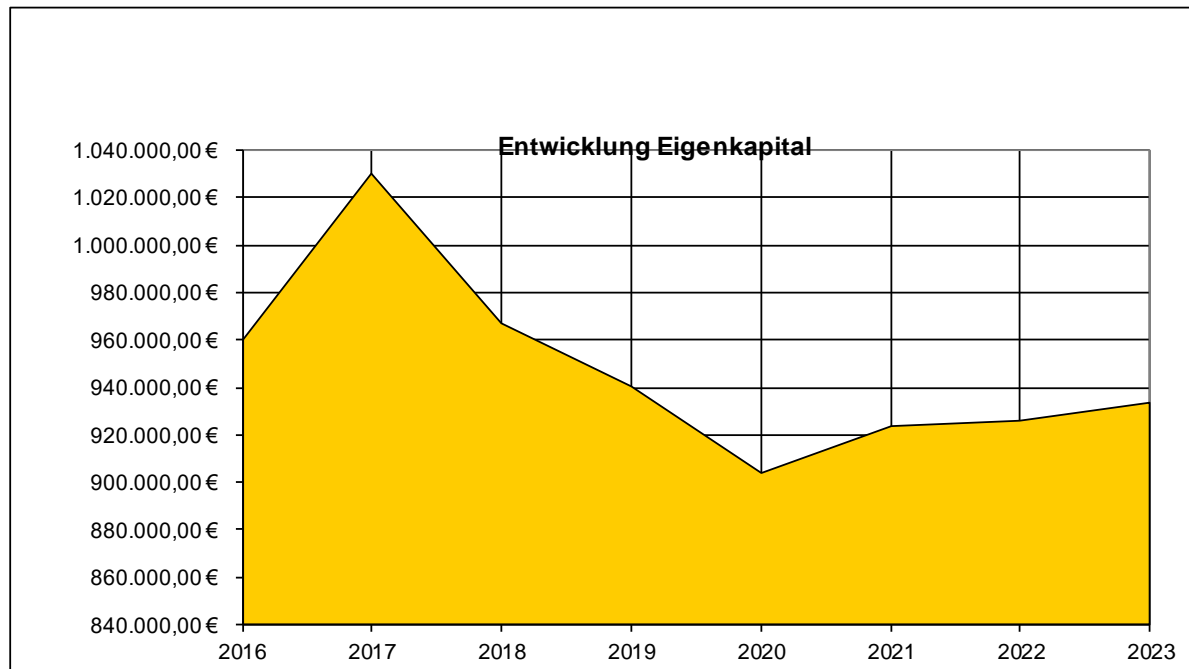


Für die Haushaltsplanung 2020 wurden die Werte aus der Anlagenbuchhaltung übernommen.

2020

Abschreibungen gem. § 35 GemHVO (Aufwand)	51.371 €
Sonderposten gem. § 38 GemHVO (Ertrag)	15.298 €
Weitere Sonderposten (Ertrag)	730 €
<small>Erträge aus der Auflösung von Sonderposten aus Grabnutzungsentgelten</small>	
Pensionsrückstellungen für Ehrensold (Aufwand und Ertrag)	
<small>Rückstellungen (Aufwand) wurden in der Haushaltsplanung 2017 gem. § 36 GemHVO gebildet für Pensionsverpflichtungen (hier: Ehrensold). Die Werte wurden aufgrund der Angaben der Pfälzischen Pensionsanstalt (PPA), Bad Dürkheim, gebildet. Sie beruhen auf Schätzungen nach finanzmathematischen Methoden.</small>	
veranschlagte Zuführung 2020	0 €
veranschlagte Auflösung 2020	0 €
Gesamt-Netto-Belastung Ergebnishaushalt 2020 (Aufwand abzügl. Ertrag)	35.343 €

Der Ergebnishaushalt beeinflusst durch sein Jahresergebnis unmittelbar das Eigenkapital in der Bilanz. Aufgrund der voraussichtlich positiven Jahresergebnisse in den Folgejahren stellt sich die Entwicklung des Eigenkapitals positiv dar (siehe Schaubild).



2.3. Finanzhaushalt

Der Finanzhaushalt umfasst alle geplanten zahlungswirksamen Vorgänge (Ein- und Auszahlungen). Dazu gehören zum einen die korrespondierenden, zahlungswirksamen Erträge und Aufwendungen aus dem Ergebnishaushalt, und zum anderen auch die Ein- und Auszahlungen für Investitionen sowie die Kreditaufnahmen und Tilgung.

Finanzhaushalt verkürzt

Nachfolgend sind die wesentlichen Summen und Salden des Finanzhaushaltes dargestellt. Im Vergleich dazu die letzten Ergebnisse aus den Vorjahren.



Bezeichnung	Pos.	2018	2019	2020	2021	2022	2023
		Ergebnis	Plan	Plan	Plan	Plan	Plan
		€	€	€	€	€	€
Saldo ordentl. und außerordentl. Ein- und Auszahlungen	23	23.741	-3.406	-12.128	43.631	26.194	31.057
Saldo Investitionstätigkeit	33	-6.081	-10.100	-85.700	-10.200	-1.200	-200
Finanzmittelüberschuss / -fehlbetrag	34	17.660	-13.506	-97.828	33.431	24.994	30.857
Saldo Ein-/Auszahlungen Inv.-kredite	37	-17.606	-6.612	62.771	-6.520	-17.016	-17.318
Veränderung Verbindlichkeiten VG	43	0,00	-20.118	35.057	-26.911	-7.978	-13.539
Saldo Finanzierungstätigkeit	40	21.307	13.506	97.828	-33.431	-24.994	-30.857

Ergebnisvortrag Pos. 23		23.741	-3.406	-12.128	43.631	26.194	31.057
-------------------------	--	--------	--------	----------------	--------	--------	--------

Haushaltsausgleich Finanzhaushalt

Der Saldo der ordentlichen und außerordentlichen Ein- und Auszahlungen ist negativ (-12.128,- €). Eine Tilgung des aufzunehmenden Investitionskredites ist ab 2020 vorzunehmen, wenn alle Investitionen wie geplant durchgeführt werden. Die liquiden Mittel sind aufgebraucht, weshalb auch in den Jahren 2020 Liquiditätskredite aufzunehmen sind. Aufgrund dessen, dass der Saldo der ordentlichen und außerordentlichen Ein- und Auszahlungen negativ ist, ist der Haushaltsausgleich im Finanzhaushalt nicht erreicht.

2.4. Teilhaushalte

Jahresergebnisse Teilergebnishaushalte und Finanzmittelüberschüsse/-fehlbeträge der jeweiligen Teilhaushalte

Ergebnishaushalt: Teilergebnishaushalt						
Teilhaushalte	Vorl. Rechng.-Erg. Vorvorjahr 2018	Vorjahr 2019	Planjahr 2020	Planjahr 2021	Planjahr 2022	Planjahr 2023
1 Allgemeine Verwaltung	-84.451,71	-76.230,00	-105.254,00	-79.627,00	-78.454,00	-78.479,00
4 Allgemeine Finanzwirtschaft	21.126,05	50.104,00	68.321,00	99.209,00	80.956,00	86.008,00
Summe Teilhaushalte Teilergebnishaushalt:	-63.325,66	-26.126,00	-36.933,00	19.582,00	2.502,00	7.529,00
Finanzhaushalt: Teilfinanzhaushalt						
Teilhaushalte	Vorl. Rechng.-Erg. Vorvorjahr 2018	Vorjahr 2019	Planjahr 2020	Planjahr 2021	Planjahr 2022	Planjahr 2023
1 Allgemeine Verwaltung	-16.985,78	-63.610,00	-166.149,00	-65.778,00	-55.962,00	-55.151,00
4 Allgemeine Finanzwirtschaft	34.646,05	50.104,00	68.321,00	99.209,00	80.956,00	86.008,00
Summe Teilhaushalte Teilfinanzhaushalt:	17.660,27	-13.506,00	-97.828,00	33.431,00	24.994,00	30.857,00

Die Planergebnisse im Finanzhaushalt beinhalten auch die Zahlungen für Investitionen und seit dem Haushaltsjahr 2016/17 auch die Einzahlungen aus der Aufnahme von Investitionskrediten und die Tilgungsleistungen.



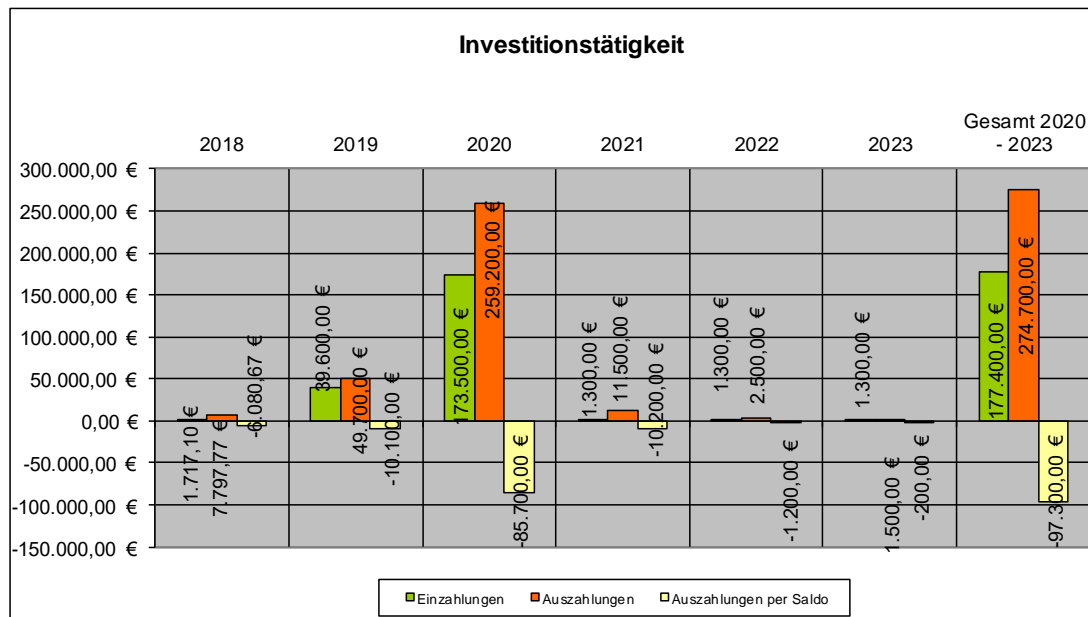
3. Entwicklung der Investitionen

Investitionen gesamt

Die nachfolgende Übersicht zeigt alle veranschlagten Investitionen der Jahre 2020. In der anhängenden Investitionsübersicht sind die Maßnahmen einzeln unter Angabe der Bilanzkonten dargestellt.

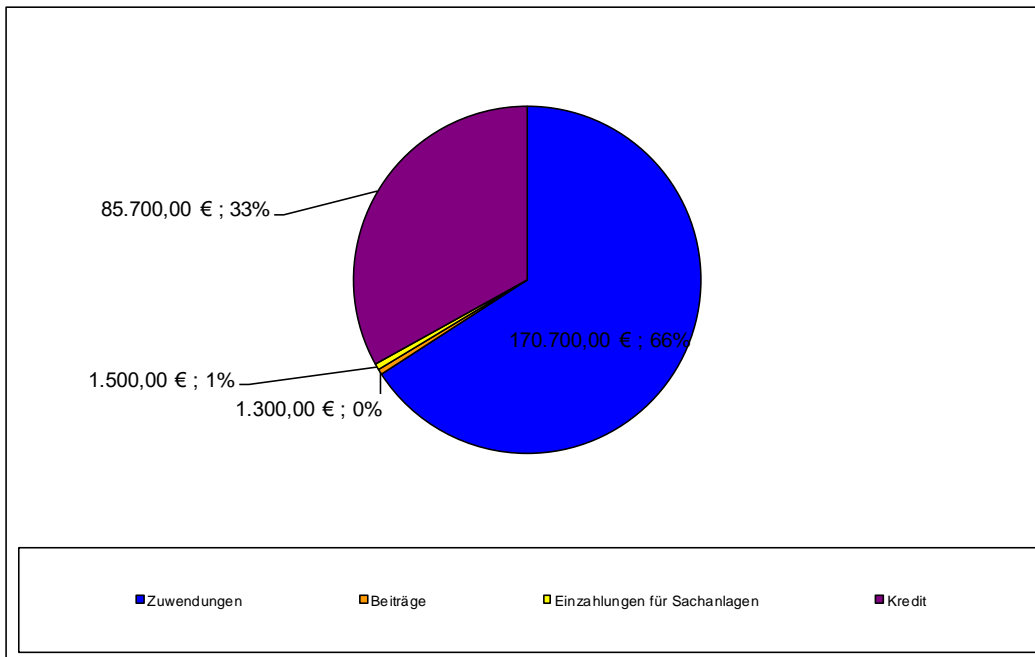
Prdoukt Nr.	Produktbezeichnung	Maßnahme	2020		VE 2020	2021		Bemerkung
			Einnahme	Ausgabe		Einnahme	Ausgabe	
11420	Liegenschaften	Erwerb von Grundstücken		1.500,00 €			1.500,00 €	
11430	Bauhof	Erwerb / Verkauf eines Kehrbesens für den Gemeinetraktor	1.500,00 €	3.000,00 €				
54100	Gemeindestraßen	Bau von Toiletten auf dem Dorfplatz						Übertragung der HH-Ansätze in 2020
54100	Gemeindestraßen	Kanalsanierung Bornstraße		20.000,00 €				Anteil Gemeinde an VGW
54100	Gemeindestraßen	Kanalsanierung Bergstraße		25.000,00 €				Anteil Gemeinde an VGW
54100	Gemeindestraßen	Maßnahmen zur Geschwindigkeitsreduzierung Ortseingang		5.000,00 €				
57500	Tourismusförderung	Wanderparkplatz / Lahn-Wein-Stieg	6.200,00 €	7.700,00 €				
57500	Tourismusförderung	Bürgerweinberge		9.000,00 €			10.000,00 €	Investitionskostenanteil an OG Obernhof
57500	Tourismusförderung	Lahn-Wein-Stieg	164.500,00 €	188.000,00 €				Gemeinde Weinähr Federführung; Einnahmen über Anteil Obernhof und Förderung Leader
			172.200,00 €	259.200,00 €			11.500,00 €	

Die Gesamtsumme aller Investitionsauszahlungen 2020 beträgt: 259.200 €
 Die Gesamtsumme aller Einzahlungen aus Investitionstätigkeit 2020 beträgt (incl. Grabnutzungsentgelte von 1.300 EUR): 173.500 €
 Saldo -85.700 €





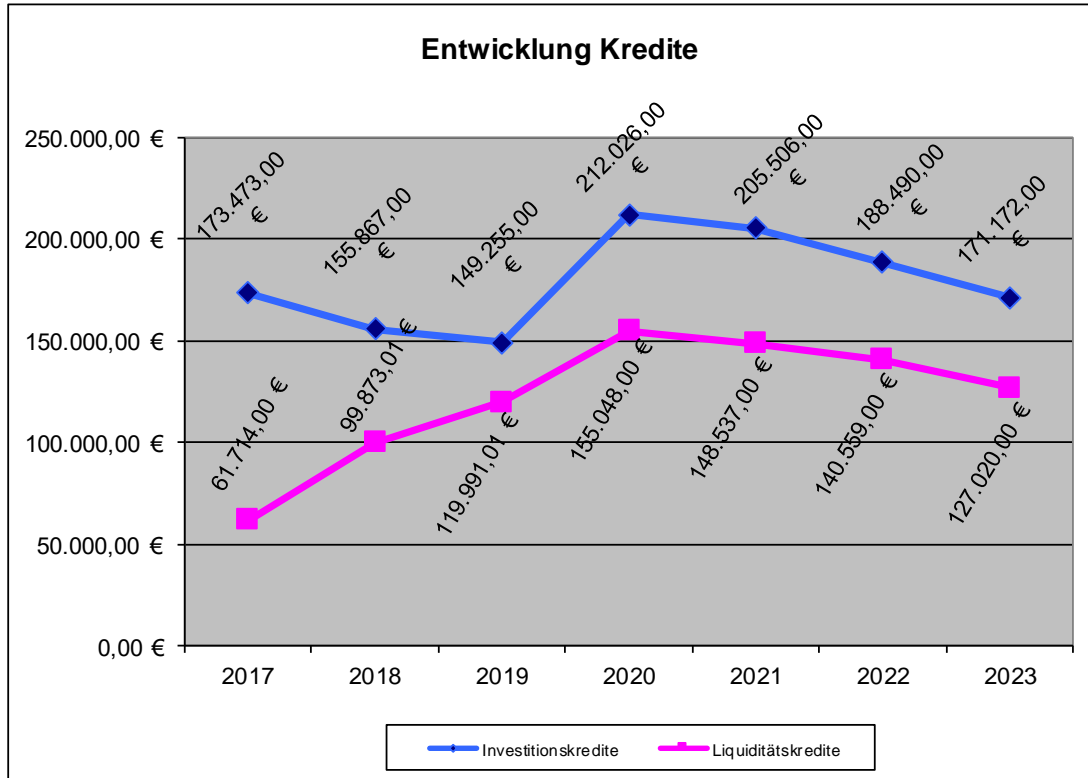
Die Finanzierung der im Haushaltsjahr 2020 geplanten Maßnahmen ist wie folgt vorgesehen:



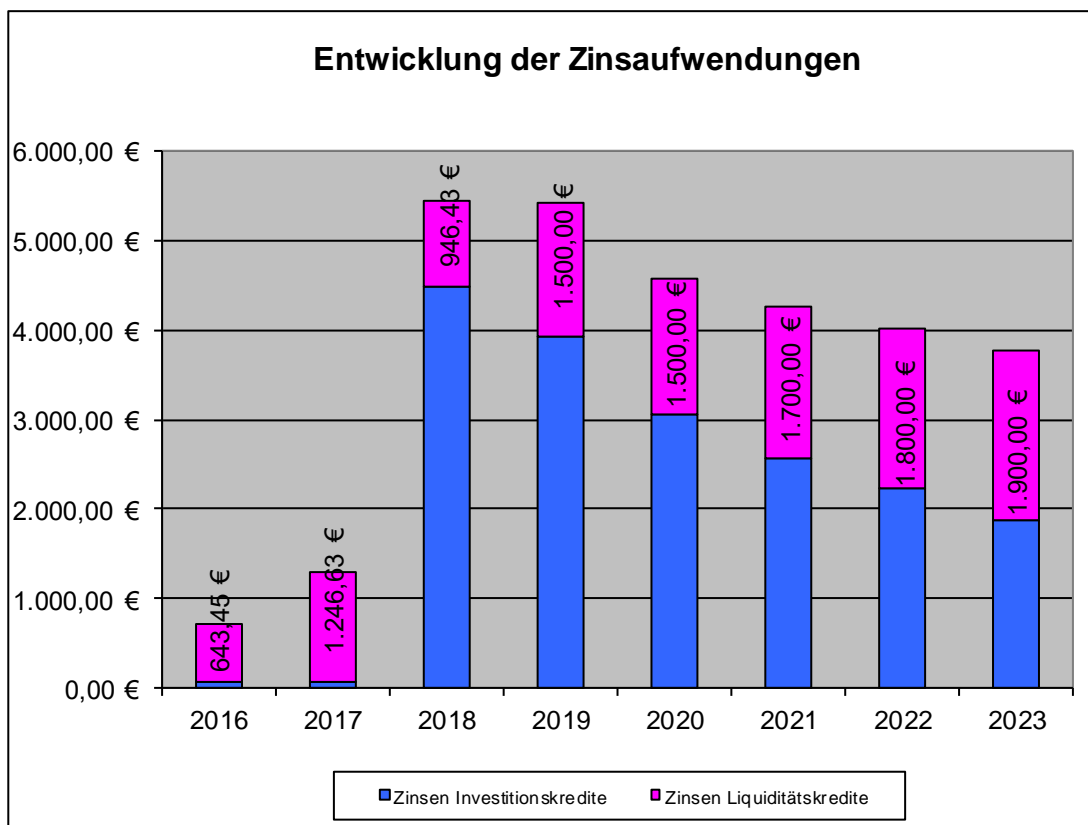
4. Entwicklung der Kredite

Übersicht über den voraussichtlichen Stand der Verbindlichkeiten			
Lfd. Nr.	Art	Voraussichtlicher Stand zu Beginn des Haushaltsjahres 2019	Voraussichtlicher Stand zum Ende des Haushaltsjahres 2020
		€	€
1	Anleihen		
2	Verbindlichkeiten aus Kreditaufnahmen für Investitionen	149.255	212.026
3	Verbindlichkeiten aus Kreditaufnahmen zur Liquiditätssicherung	119.991	155.048
4	Verbindlichkeiten aus Vorgängen, die Kreditaufnahmen wirtschaftlich gleichkommen		
5	Summe der Kreditaufnahmen	269.246	367.074

In Folge der Haushaltsplanungen ist mit einem Anstieg der Liquiditätskredite zu rechnen.



Durch die Inanspruchnahme von Liquiditätskrediten wird es auch zu einem Anstieg der Zinsaufwendungen per Saldo kommen. Dabei wurde ein moderater Anstieg der Sollzinsen unterstellt.





4.1. Entwicklung der Investitionskredite

Nach dem derzeitigen Stand der Investitionsplanungen sind folgende Kreditaufnahmen notwendig, die sich entsprechend auf Zins- und Tilgungsleistungen auswirken:

Haushaltsjahr	2018 (€)	2019 (€)	2020 (€)	2021 (€)	2022 (€)	2023 (€)
Aufnahme Investitionskredite	0	10.100	85.700	10.200	0	0
Tilgung	17.606	16.712	22.929	16.720	17.016	17.318
Netto-Neuverschuldung investiver Bereich	-17.606	-6.612	62.771	-6.520	-17.016	-17.318
Zinsaufwendungen inkl. Liquiditätskredite	7.687	5.627	4.767	4.472	4.225	3.973

Nach der Haushaltsplanung ist die Aufnahme eines Investitionskredites im Haushaltsjahr 2020 notwendig. Im Finanzplanungsjahr 2021 ist ein weiterer Kredit in Höhe von 10.200,- € vorgesehen.

4.2. Entwicklung der Kredite zur Liquiditätssicherung

Die Ortsgemeinde hatte zum 31.12.2018 noch Forderungen gegenüber der Einheitskasse der Verbandsgemeinde Bad Ems / Nassau von -99.873,- €. Dieser Liquiditätsstand wird sich nach derzeitiger Planung im Jahr 2019 noch um -20.118,- € und in 2020 um zusätzlich 35.057,- € verschlechtern, so dass die Ortsgemeinde Weinähr im Haushaltsjahr 2020 einen Liquiditätskredit bei der Einheitskasse in Anspruch nehmen muss.

5. Stellenplan

Grundsätzlich hat der Stellenplan die im Haushaltsjahr erforderlichen Stellen der Beamtinnen und Beamten (Planstellen) sowie der Beschäftigten, die über die Dauer eines Jahres hinaus eingestellt werden, darzustellen. Die Ortsgemeinde Becheln beschäftigt selbst keine Beamtinnen und Beamten.

Wesentliche Veränderungen

Nach dem derzeitigen Planungsstand sinkt die Stellenzahl von 0,320 auf 0,170 Stellen. Nach Vertragsende verbleibt lediglich einer von drei Gemeindearbeitern.

Veränderungen im Stellenplan drücken sich aber auch in den Personalaufwendungen aus. Durch die vorgenannten Veränderungen steigen diese im Vergleich zum Vorjahr leicht an.

Seit Einführung der Doppik erfolgt auch eine Darstellung der nicht zahlungswirksamen Aufwendungen, wie z. B. Zuführung für Pensions- oder Beihilferückstellungen.

6. Ausblick

Trotz der wieder ansteigenden Steuerschätzung darf nicht übersehen werden, dass diesbezüglich für die Kommunen eine Planungsunsicherheit gegeben ist. Zudem reicht die Steuerkraft der Gemeinde aufgrund der hohen Umlagebelastungen nach wie vor nicht aus, um den tatsächlichen Finanzbedarf zu decken.

Unter Zugrundelegung der zu erstellenden Bilanzen wird die Eigenkapitalentwicklung und damit der Werteverzehr innerhalb eines Jahres sichtbar. Für die Ortsgemeinde Weinähr ist das Eigenkapital im Planungszeitraum bis 2023 weiterhin stark rückläufig. Entscheidend für die weitere Eigenkapitalentwicklung wird daher das zukünftige Investitionsverhalten der Gemeinde und deren Finanzierung sein.



Ortsgemeinde Weinähr

Die Belastungen des Ergebnishaushaltes, nicht nur durch die Veranschlagung von Rückstellungen und Abschreibungen, sondern durch die zurückbleibenden Steuereinnahmen und der hohen Umlagebelastungen und die erforderlichen Kosten für notwendige Unterhaltungsaufwendungen machen den geforderten Haushaltsausgleich unmöglich (erwartetes Defizit: -36.933,- €). Ein Ausgleich des Finanzhaushaltes gelingt ebenfalls nicht bei Betrachtung des Saldos der Einzahlungen zu den Auszahlungen. Der zu Beginn des Haushaltsjahres bestehende Liquiditätsstand wird sich noch um den Saldo aus der Ein- und Auszahlung aus Investitionstätigkeit (-76.700,- €) und gleichzeitig um den Saldo der ordentlichen und außerordentlichen Ein- und Auszahlungen (-12.128,- €) verschlechtern. Ein sog. Liquiditätskredit bei der Einheitskasse als Zunahme der Verbindlichkeiten gegenüber der Verbandsgemeinde im Haushaltsjahr 2020 muss nach derzeitigem Stand aufgenommen werden. Auch der Ausblick bis 2023 zeigt, dass unter Berücksichtigung der Ergebnisvorträge aus den Haushaltsvorjahren der Haushalt nicht ausgeglichen werden kann.

Da die Gemeinde Weinähr auch im Haushaltsjahr 2020 und den Folgejahren mit zusätzlichen Investition plant, wird es unumgänglich sein diese durch die Aufnahme weiterer Investitionskredite zu finanzieren.

Es verbleibt die Wichtigkeit, vor der Umsetzung von Maßnahmen die Dringlichkeit und Notwendigkeit zu überprüfen und Ausgaben auf das notwendigste zu beschränken, um damit schon jetzt einer Überschuldung entgegen zu wirken. Es gilt eine sparsame und wirtschaftliche Haushaltsführung umzusetzen, die die Wirtschaftslage der Ortsgemeinde Weinähr verbessert.

Allerdings bleibt festzuhalten, dass es der Ortsgemeinde, trotz aller Bemühungen und Beschränkung der Ausgaben auf das Minimum nicht gelingen kann, einen seit Jahren geforderten Haushaltsausgleich, zu erreichen. Denn nicht beeinflussbare Ausgaben, wie die Umlagen, von der Ortsgemeinde nicht gesteuert werden können.



7. Haushaltsvermerke (§§ 14 – 17 GemHVO)

7.1 Deckungsfähigkeit

a) Ergebnishaushalt

Gemäß § 16 Abs. 1 Satz 1 GemHVO sind alle Ansätze für Aufwendungen gegenseitig deckungsfähig, soweit nichts anderes durch Haushaltsvermerk bestimmt wird. § 15 Abs. 2 Satz 1 GemHVO ermächtigt darüber hinaus, dass Mehrerträge bestimmte Aufwendungsansätze erhöhen können.

Für den Haushaltsplan der Ortsgemeinde Weinähr gilt somit, dass innerhalb der Teilhaushalte grundsätzlich

- alle Aufwendungsansätze gegenseitig deckungsfähig sind und
- Mehrerträge decken Mehraufwendungen.

Zur Mittelbewirtschaftung und Mittelüberwachung werden aber teilhaushaltsübergreifend eigene Budgets gebildet (siehe auch Budgetübersicht Seite 117 ff.)

- Budget Forst (Personal- und Sachaufwand)
- Budget Sachaufwand Teilhaushalt 1
- Budget Sachaufwand Teilhaushalt 2
- Budget Sachaufwand Teilhaushalt 3
- Personalaufwand – ohne Forst - (Kontengruppe 501-506);
- Abschreibungen (Kontogruppe 539) und die Erträge aus der Auflösung von Sonderposten (Kontogruppe 466);
- Rückstellungen (Kontogruppe 507) und die entsprechenden Auflösungen (Kontogruppe 466).

b) Finanzhaushalt

Für die Einzahlungen und Auszahlungen des Finanzhaushaltes gelten die o.a. Regeln entsprechend für die zahlungswirksamen Vorgänge. Die Einzahlungen (Landeszuweisungen/Beiträge) sind zweckgebunden nur für Auszahlungen der entsprechenden Baumaßnahmen.

Die Ansätze für Auszahlungen aus Investitionstätigkeit innerhalb eines Teilfinanzhaushalts werden gemäß § 16 Abs. 3 GemHVO für gegenseitig deckungsfähig erklärt. Das gilt auch, wenn ein außerplanmäßiges Bedürfnis besteht. Entsprechendes gilt für Verpflichtungsermächtigungen.

c) Allgemeine Regelungen

Ansätze für ordentliche Auszahlungen sind zugunsten von Auszahlungen aus Investitionstätigkeit desselben Teilfinanzhaushaltes einseitig deckungsfähig.

7.2 Übertragbarkeit

Nach § 17 Abs. 1 Satz 3 und 4 der GemHVO können auch bei unausgeglichenem Haushaltsplan ordentliche Aufwendungen und Auszahlungen (der Haushaltssituation angemessen) in das Folgejahr übertragen werden.

Für den Haushaltsplan der Ortsgemeinde Weinähr gilt, dass Übertragungen in den jeweiligen Teilhaushalten grundsätzlich möglich sind, sofern dies der Haushaltsplanvollzug zwingend erfordert. Ansätze für Auszahlungen aus Investitionstätigkeit bleiben kraft Gesetzes bis zur Fälligkeit der letzten Zahlung für ihren Zweck verfügbar.

Der Ortsgemeinderat hat der Übertragung von Ermächtigungen nach § 17 Abs. 5 GemHVO zuzustimmen.

Ergebnis- und Finanzhaushalt

Gesamthaushalt mit Konten

Ergebnis- und Finanzhaushalt Weinähr

Hauptplan 2020

26 Weinähr

Muster 6
(zu § 2 Abs. 1 GemHVO)

Ifd. Nr.	Ergebnis- und Finanzhaushalt	Ergebnisse des Haushaltsvorvorjahres	Ansätze des Haushaltsvorjahres einschl. Nachträge	Ansätze des Haushaltsjahres	Planungsdaten des Haushaltsfolgejahres	Planungsdaten des zweiten Haushaltsfolgejahres	Planungsdaten des dritten Haushaltsfolgejahres
		2018	2019	2020	2021	2022	2023
E1	Steuern und ähnliche Abgaben	288.357,67	321.700,00	339.250,00	345.000,00	352.500,00	362.300,00
	401100 Grundsteuer A	497,18	500,00	300,00	300,00	300,00	300,00
	401200 Grundsteuer B	36.286,74	36.400,00	36.200,00	36.200,00	36.200,00	36.200,00
	401310 Gewerbesteuer - Gewerbesteuerzahlungen laufendes Jahr	19.180,49	45.000,00	50.000,00	50.000,00	50.000,00	50.000,00
	402100 Gemeindeanteil an der Einkommensteuer	203.274,34	210.500,00	220.000,00	225.000,00	233.000,00	242.000,00
	402200 Gemeindeanteil an der Umsatzsteuer	6.616,73	6.600,00	8.050,00	8.100,00	7.100,00	7.300,00
	403300 Hundesteuer	2.068,51	2.200,00	2.000,00	2.000,00	2.000,00	2.000,00
	405210 vom Land - Familienleistungsausgleich	20.433,68	20.500,00	22.700,00	23.400,00	23.900,00	24.500,00
E2	Zuwendungen, allgemeine Umlagen und sonstige	53.583,59	81.246,00	102.127,00	101.221,00	101.213,00	101.211,00
	411110 vom Land - Schlüsselzuweisung A	37.353,00	64.874,00	80.381,00	80.381,00	80.381,00	80.381,00
	414400 vom öffentlichen Bereich - von der EU	115,00	110,00	100,00	100,00	100,00	100,00
	414410 vom öffentlichen Bereich - vom Bund			150,00	150,00	150,00	150,00
	414420 vom öffentlichen Bereich - vom Land			4.000,00	4.000,00	4.000,00	4.000,00
	414440 vom öffentlichen Bereich - von Zweckverbänden	460,00	200,00	2.000,00	2.000,00	2.000,00	2.000,00
	414480 vom öffentlichen Bereich - sonstige öffentliche Sonderrechnungen	138,10	3.150,00	3.150,00	3.150,00	3.150,00	3.150,00
	414590 vom privaten Bereich - vom sonstigen privaten Bereich	868,80					
	414900 von Sonstigen	340,00	1.100,00	850,00	100,00	100,00	100,00
	415100 Sonderposten aus Zuwendungen	11.273,94	8.258,00	8.155,00	8.022,00	8.015,00	8.013,00
	415900 Sonstige Sonderposten	2.731,00	3.554,00	3.341,00	3.318,00	3.317,00	3.317,00
	416100 vom Land	303,75					
E3	Erträge der sozialen Sicherung						
E4	Öffentlich-rechtliche Leistungsentgelte	24.200,91	28.223,00	25.649,00	25.645,00	25.636,00	25.435,00
	431300 Gebühren für die Bauüberwachung	280,00	180,00	200,00	200,00	200,00	200,00
	431900 Sonstige	330,00	230,00	230,00	230,00	230,00	230,00
	432100 Entgelte für die Benutzung von öffentlichen Einrichtungen und für wirtschaftliche Dienstleistungen	566,60	450,00	500,00	500,00	500,00	500,00
	432240 Entgelte - für das Bestattungswesen	2.113,36	2.000,00	2.000,00	2.000,00	2.000,00	2.000,00
	432250 Entgelte - für die Sondernutzung von Straßen		160,00	160,00	160,00	160,00	160,00
	436100 Fremdenverkehrsbeitrag / Fremdenverkehrsabgabe		2.800,00				
	436500 Jagdpacht	4.996,60	5.500,00	5.500,00	5.500,00	5.500,00	5.500,00
	436900 Sonstige		1.031,00	1.031,00	1.031,00	1.031,00	1.031,00
	437000 Erträge aus der Auflösung von Sonderposten für Beiträge und ähnliche Entgelte	15.200,93	15.191,00	15.298,00	15.296,00	15.292,00	15.114,00

Ergebnis- und Finanzhaushalt Weinähr

Hauptplan 2020

26 Weinähr

Muster 6
(zu § 2 Abs. 1 GemHVO)

Ifd. Nr.	Ergebnis- und Finanzhaushalt	Ergebnisse des Haushaltsvorvorjahres	Ansätze des Haushaltsvorjahres einschl. Nachträge	Ansätze des Haushaltsjahres	Planungsdaten des Haushaltsfolgejahres	Planungsdaten des zweiten Haushaltsfolgejahres	Planungsdaten des dritten Haushaltsfolgejahres
		2018	2019	2020	2021	2022	2023
	439000 Erträge aus der Auflösung von Sonderposten für Grabnutzungsentgelte	713,42	681,00	730,00	728,00	723,00	700,00
E5	Privatrechtliche Leistungsentgelte	28.232,11	37.629,00	41.349,00	41.349,00	41.349,00	41.349,00
	441100 Erträge aus Verkäufen von Vorräten	27.669,11	37.069,00	40.789,00	40.789,00	40.789,00	40.789,00
	441200 Mieten und Pachten	563,00	560,00	560,00	560,00	560,00	560,00
E6	Kostenerstattungen und Kostenumlagen	2.351,01	1.640,00	1.660,00	1.660,00	1.660,00	1.660,00
	442410 vom öffentlichen Bereich - vom Bund		80,00				
	442500 Kostenerstattungen und Kostenumlagen / vom privaten Bereich		10,00	10,00	10,00	10,00	10,00
	442590 vom privaten Bereich - vom sonstigen privaten Bereich	1.030,76	50,00	50,00	50,00	50,00	50,00
	442900 von Sonstigen	1.320,25	1.500,00	1.600,00	1.600,00	1.600,00	1.600,00
E7	Sonstige laufende Erträge	10.091,17	10.400,00	9.600,00	9.600,00	9.600,00	9.600,00
	462200 Säumniszuschläge, Mahngebühren u.a.						
	462500 Konzessionsabgaben	10.091,17	10.400,00	9.600,00	9.600,00	9.600,00	9.600,00
	462800 Jagdpachterträge, Pferchgelder, Weidegelder, Fischereipacht, soweit nicht zweckgebunden						
E8	Summe der laufenden Erträge aus Verwaltungstätigkeit	406.816,46	480.838,00	519.635,00	524.475,00	531.958,00	541.555,00
E9	Personal- und Versorgungsaufwendungen	23.643,38	21.500,00	17.865,00	18.044,00	18.228,00	18.417,00
	501100 Aufwandsentschädigungen	7.010,41	7.700,00	7.700,00	7.700,00	7.700,00	7.700,00
	501200 Beigeordnete	721,32	750,00	750,00	750,00	750,00	750,00
	501400 Rats- und Ausschussmitglieder	357,00	200,00				
	502210 Arbeitnehmer - Vergütungen		8.000,00	5.050,00	5.176,00	5.306,00	5.438,00
	502220 Arbeitnehmer - Leistungszulagen		159,00	101,00	104,00	106,00	109,00
	502910 Sonstige - Vergütungen	11.077,65	850,00	850,00	850,00	850,00	850,00
	503200 Arbeitnehmer - Beiträge zur Versorgungskasse (ZVK)		800,00	450,00	461,00	473,00	485,00
	504200 Arbeitnehmer - Beiträge zur gesetzl. Sozialvers.		2.400,00	1.450,00	1.486,00	1.523,00	1.562,00
	504900 Sonstige			700,00	700,00	700,00	700,00
	506290 Arbeitnehmer - Sonstige			14,00	14,00	15,00	15,00
	509000 Pauschalierte Lohnsteuer		41,00	200,00	203,00	205,00	208,00
	511300 ehrenamtlich Tätige						
	517001 Ehrensoldrückstellungen Zuführungen	4.477,00	600,00	600,00	600,00	600,00	600,00
E10	Aufwendungen für Sach- und Dienstleistungen	44.923,00	85.186,00	122.200,00	98.400,00	98.400,00	98.400,00

Ergebnis- und Finanzhaushalt Weinähr

Hauptplan 2020

26 Weinähr

Muster 6
(zu § 2 Abs. 1 GemHVO)

Ifd. Nr.	Ergebnis- und Finanzhaushalt	Ergebnisse des Haushaltsvorvorjahres	Ansätze des Haushaltsvorjahres einschl. Nachträge	Ansätze des Haushaltsjahres	Planungsdaten des Haushaltsfolgejahres	Planungsdaten des zweiten Haushaltsfolgejahres	Planungsdaten des dritten Haushaltsfolgejahres
		2018	2019	2020	2021	2022	2023
	521000 Aufwendungen für Fertigung, Vertrieb und Waren	393,79					
	522000 Aufwendungen für Energie / Wasser / Abwasser / Abfall	27.453,89	200,00	700,00	700,00	700,00	700,00
	522001 Stromkosten		9.300,00	10.500,00	10.500,00	10.500,00	10.500,00
	522002 Wasser, Abwasser, Oberfläche		16.300,00	16.900,00	16.900,00	16.900,00	16.900,00
	522003 Grundbesitzabgaben; Abfallbeseitigung (Müll)		1.042,00	1.340,00	1.340,00	1.340,00	1.340,00
	522004 Heizung		1.150,00	1.250,00	1.250,00	1.250,00	1.250,00
	523110 Unterhaltung der Grundstücke, Außenanlagen, Gebäude und Gebäudeeinrichtungen - Grundstücke	492,40	1.350,00	4.050,00	1.250,00	1.250,00	1.250,00
	523120 Unterhaltung der Grundstücke, Außenanlagen, Gebäude und Gebäudeeinrichtungen - Außenanlagen		200,00	4.000,00	4.000,00	4.000,00	4.000,00
	523130 Unterhaltung der Gebäude und Gebäudeeinrichtungen - Gebäude einschließlich der Bestandteile, die dem Gebäude zuzurechnen sind	100,00	500,00	550,00	550,00	550,00	550,00
	523380 Unterhaltung des Infrastrukturvermögens - Straßen, Wege, Plätze und Verkehrslenkungsanlagen		7.100,00	22.100,00	7.100,00	7.100,00	7.100,00
	523510 Fahrzeugunterhaltung - Wartungs- und Instandsetzungskosten	326,15	800,00	800,00	800,00	800,00	800,00
	523520 Fahrzeugunterhaltung - Betriebs- und Schmierstoffe	230,31	400,00	400,00	400,00	400,00	400,00
	523700 Unterhaltung der Betriebs- und Geschäftsausstattung	468,06	800,00	800,00	800,00	800,00	800,00
	523800 Geringwertige Geräte, Ausstattungs-, Ausrüstungs- und sonstige Gebrauchsgegenstände	1.604,52	5.850,00	7.500,00	3.500,00	3.500,00	3.500,00
	524900 Sonstige Aufwendungen für Sachleistungen	2.278,18	5.150,00	5.050,00	4.050,00	4.050,00	4.050,00
	525420 an den öffentlichen Bereich - an das Land	7.474,35	5.690,00	5.050,00	5.050,00	5.050,00	5.050,00
	525430 an den öffentlichen Bereich - an Gemeinden und Gemeindeverbände	4.101,35	10.290,00	9.000,00	8.000,00	8.000,00	8.000,00
	529100 sonstige Aufwendungen für Sachleistungen		2.162,00	3.830,00	3.830,00	3.830,00	3.830,00
	529200 sonstige Aufwendungen für Dienstleistungen		16.902,00	28.380,00	28.380,00	28.380,00	28.380,00
E11	Abschreibungen	48.776,83	46.544,00	51.369,00	50.453,00	50.079,00	49.712,00
	532300 gezahlte Investitionszuschüsse als Nutzungsberechtigter	404,00	403,00	403,00	402,00	400,00	294,00
	534400 mit Kulturanlagen	237,00	237,00	237,00	237,00	237,00	237,00
	534700 mit Verwaltungsgebäuden	2.183,00	2.183,00	2.180,00	1.943,00	1.943,00	1.943,00
	534900 mit sonstigen Gebäuden	3.063,88	3.055,00	2.396,00	2.191,00	2.090,00	2.090,00
	535100 Brücken, Tunnel und ingenieurtechnische Anlagen	3.823,00	3.811,00	2.113,00	2.113,00	2.113,00	2.113,00
	535800 Straßen, Wege, Plätze und Verkehrslenkungsanlagen	33.493,00	31.708,00	38.240,00	37.791,00	37.786,00	37.782,00
	535900 sonstige Bauten des Infrastrukturvermögens	247,00	246,00	246,00	245,00		
	536600 Gartenanlagen	652,27	619,00	778,00	777,00	776,00	776,00
	536900 sonstige Gebäuden	228,00	94,00				
	537200 Kulturdenkmäler	48,00	48,00	48,00	48,00	48,00	48,00

Ergebnis- und Finanzhaushalt Weinähr

Hauptplan 2020

26 Weinähr

Muster 6
(zu § 2 Abs. 1 GemHVO)

Ifd. Nr.	Ergebnis- und Finanzhaushalt	Ergebnisse des Haushaltsvorvorjahres	Ansätze des Haushaltsvorjahres einschl. Nachträge	Ansätze des Haushaltsjahres	Planungsdaten des Haushaltsfolgejahres	Planungsdaten des zweiten Haushaltsfolgejahres	Planungsdaten des dritten Haushaltsfolgejahres
		2018	2019	2020	2021	2022	2023
	538100 Fahrzeuge	251,00	251,00	251,00	251,00	251,00	103,00
	538200 Maschinen und technische Anlagen	3.923,68	3.704,00	4.292,00	4.270,00	4.250,00	4.250,00
	538320 Betriebs- und Geschäftsausstattung - Betriebsausstattung	223,00	185,00	185,00	185,00	185,00	76,00
E12	Zuwendungen, Umlagen und sonstige Transferaufwendungen	303.381,33	335.143,00	350.893,00	323.050,00	349.050,00	354.050,00
	541430 an den öffentlichen Bereich - an Gemeinden und Gemeindeverbände	1.938,10					
	541490 an den öffentlichen Bereich - an sonstiger öffentlicher Bereich	3.000,00	3.000,00	3.000,00			
	541500 Zuweisungen und Zuschüsse für laufende Zwecke / an den privaten Bereich		200,00	250,00	250,00	250,00	250,00
	541900 an Sonstige	514,40	800,00	800,00	800,00	800,00	800,00
	543100 Gewerbesteuerumlage	7.348,08	8.000,00	5.000,00	5.000,00	5.000,00	5.000,00
	544110 Allgemeine Umlagen an das Land - Umlage zur Finanzierung des Fonds "Deutsche Einheit"	1.242,75					
	544210 Allgemeine Umlagen an Gemeindeverbände - Landkreise	148.811,00	159.000,00	170.600,00	172.000,00	186.000,00	189.000,00
	544230 Allgemeine Umlagen an Gemeindeverbände - Verbandsgemeinden	140.527,00	134.000,00	143.500,00	145.000,00	157.000,00	159.000,00
	544900 Sonstige		30.143,00	27.743,00			
E13	Aufwendungen der sozialen Sicherung						
E14	Sonstige laufende Aufwendungen	42.563,09	13.444,00	9.954,00	9.954,00	9.954,00	9.954,00
	561200 Aufwendungen für Aus- und Fortbildung, Umschulung	130,29	250,00	200,00	200,00	200,00	200,00
	561310 Aufwendungen für übernommene Reisekosten für Dienstreisen und Dienstgänge - Fahrtkostenerstattung	9,80	100,00	75,00	75,00	75,00	75,00
	561500 Aufwendungen für Dienst- und Schutzkleidung, persönliche Ausrüstungsgegenstände		50,00	100,00	100,00	100,00	100,00
	562430 Datenverarbeitung - Unterhaltung Software, Updates	341,65	420,00	420,00	420,00	420,00	420,00
	562500 Sachverständigen-, Gerichts- und ähnliche Aufwendungen	12.183,70	3.500,00				
	562550 Sachverständigen-, Gerichts- und ähnliche Aufwendungen - Aufwendungen für die Erstellung von Bebauungsplänen		20,00	20,00	20,00	20,00	20,00
	562590 Sachverständigen-, Gerichts- und ähnliche Aufwendungen - Sonstige		1.000,00				
	562900 Sonstige Aufwendungen für die Inanspruchnahme von Rechten und Diensten	24.289,33	2.150,00	2.150,00	2.150,00	2.150,00	2.150,00
	563100 Büromaterial	39,48	150,00	100,00	100,00	100,00	100,00
	563200 Fachliteratur, Zeitschriften	49,22	50,00	50,00	50,00	50,00	50,00
	563400 Telefon, Datenübertragungskosten	71,05	100,00	150,00	150,00	150,00	150,00
	563600 Öffentlichkeitsarbeit		100,00	600,00	600,00	600,00	600,00
	563900 Sonstiges	313,00					
	564110 Versicherungsbeiträge - Gebäudeversicherungen	661,55	690,00	745,00	745,00	745,00	745,00
	564120 Versicherungsbeiträge - Kfz-Versicherungen	196,47	240,00	240,00	240,00	240,00	240,00

Ergebnis- und Finanzhaushalt Weinähr

Hauptplan 2020

26 Weinähr

Muster 6
(zu § 2 Abs. 1 GemHVO)

Ifd. Nr.	Ergebnis- und Finanzhaushalt	Ergebnisse des Haushaltsvorvorjahres	Ansätze des Haushaltsvorjahres einschl. Nachträge	Ansätze des Haushaltsjahres	Planungsdaten des Haushaltsfolgejahres	Planungsdaten des zweiten Haushaltsfolgejahres	Planungsdaten des dritten Haushaltsfolgejahres
		2018	2019	2020	2021	2022	2023
	564140 Versicherungsbeiträge - Unfallversicherungen	3.057,24	520,00	530,00	530,00	530,00	530,00
	564190 Versicherungsbeiträge - Sonstige Versicherungen	51,42	2.850,00	3.000,00	3.000,00	3.000,00	3.000,00
	564200 Beiträge zu Wirtschaftsverbänden, Berufsvertretungen und Vereinen	357,41	454,00	674,00	674,00	674,00	674,00
	565700 Aufwendungen zu Rückstellungen, soweit nicht unter anderen Aufwendungen erfassbar						
	568100 Grundsteuer	430,48	300,00	200,00	200,00	200,00	200,00
	568200 Kraftfahrzeugsteuer	136,00					
	569200 Verfügungsmittel		200,00	200,00	200,00	200,00	200,00
	569300 Repräsentationen	245,00	300,00	500,00	500,00	500,00	500,00
E15	Summe der laufenden Aufwendungen aus Verwaltungstätigkeit	463.287,63	501.817,00	552.281,00	499.901,00	525.711,00	530.533,00
E16	Laufendes Ergebnis aus Verwaltungstätigkeit	- 56.471,17	- 20.979,00	- 32.646,00	24.574,00	6.247,00	11.022,00
E17	Zinserträge und sonstige Finanzerträge	408,05	480,00	480,00	480,00	480,00	480,00
	472000 Zinsen aus Stundungen und Verrentungen	105,05	180,00	180,00	180,00	180,00	180,00
	479200 Vollverzinsung aus Gewerbesteuer (§ 233a AO)	303,00	300,00	300,00	300,00	300,00	300,00
E18	Zinsaufwendungen und sonstige Finanzaufwendungen	7.262,54	5.627,00	4.767,00	4.472,00	4.225,00	3.973,00
	574300 an Gemeinden und Gemeindeverbände	343,25	1.500,00	1.500,00	1.700,00	1.800,00	1.900,00
	575120 an inländische Kreditinstitute - an Sparkassen	4.674,29	3.067,00	2.567,00	2.122,00	1.825,00	1.523,00
	575190 an inländische Kreditinstitute - an sonstige inländische Kreditinstitute		860,00	500,00	450,00	400,00	350,00
	579100 aus der Vollverzinsung der Gewerbesteuer (§ 233a AO)	2.245,00	200,00	200,00	200,00	200,00	200,00
E19	Saldo der Zins- und sonstigen Finanzerträge und -aufwendungen	- 6.854,49	- 5.147,00	- 4.287,00	- 3.992,00	- 3.745,00	- 3.493,00
E20	Ordentliches Ergebnis	- 63.325,66	- 26.126,00	- 36.933,00	20.582,00	2.502,00	7.529,00
E21	Außerordentliches Ergebnis						
E22	Saldo aus internen Leistungsbeziehungen						
E23	Jahresergebnis (Jahresüberschuss / Jahresfehlbetrag)	- 63.325,66	- 26.126,00	- 36.933,00	20.582,00	2.502,00	7.529,00
F23	Saldo der ordentlichen und außerordentlichen Ein- und Auszahlungen	23.740,94	- 3.406,00	- 12.128,00	43.631,00	26.194,00	31.057,00
F24	Einzahlungen aus Investitionszuwendungen	1.064,10	38.300,00	170.700,00			
	681420 vom öffentlichen Bereich - von dem Land		35.800,00	147.200,00			
	681430 vom öffentlichen Bereich - von Gemeinden und Gemeindeverbänden			23.500,00			
	681490 vom öffentlichen Bereich - vom sonstigen öffentlichen Bereich		2.500,00				

Ergebnis- und Finanzhaushalt Weinähr

Hauptplan 2020

26 Weinähr

Muster 6
(zu § 2 Abs. 1 GemHVO)

Ifd. Nr.	Ergebnis- und Finanzhaushalt	Ergebnisse des Haushaltsvorvorjahres	Ansätze des Haushaltsvorjahres einschl. Nachträge	Ansätze des Haushaltsjahres	Planungsdaten des Haushaltsfolgejahres	Planungsdaten des zweiten Haushaltsfolgejahres	Planungsdaten des dritten Haushaltsfolgejahres
		2018	2019	2020	2021	2022	2023
	681590 vom privaten Bereich - vom sonstigen privaten Bereich	50,00					
	681600 Anzahlungen auf Investitionszuwendungen	1.014,10					
F25	Einzahlungen aus Beiträgen und ähnlichen Entgelten	653,00	1.300,00	1.300,00	1.300,00	1.300,00	1.300,00
	682600 Anzahlungen für Beiträge	- 50,00					
	682700 Grabnutzungsentgelte	703,00	1.300,00	1.300,00	1.300,00	1.300,00	1.300,00
F26	Sonstige Investitionseinzahlungen			1.500,00			
	685600 Einzahlungen für Fahrzeuge Maschinen und technische Anlagen			1.500,00			
F27	Summe der Einzahlungen aus Investitionstätigkeit	1.717,10	39.600,00	173.500,00	1.300,00	1.300,00	1.300,00
F28	Auszahlungen für immaterielle Vermögensgegenstände	101,06		54.000,00	10.000,00	1.000,00	
	781430 an den öffentlichen Bereich - an die Gemeinden und Gemeindeverbänden			54.000,00	10.000,00	1.000,00	
	784400 Auszahlungen für immaterielle Vermögensgegenstände	101,06					
F29	Auszahlungen für Sachanlagen	7.696,71	49.700,00	205.200,00	1.500,00	1.500,00	1.500,00
	785100 Auszahlungen für unbebaute Grundstücke und grundstücksgleiche Rechte		1.500,00	1.500,00	1.500,00	1.500,00	1.500,00
	785600 Auszahlungen für Fahrzeuge, Maschinen und technische Anlagen	3.600,00		3.000,00			
	785700 Auszahlungen für Betriebs- und Geschäftsausstattung, Pflanzen und Tiere und geringwertige Vermögensgegenstände		8.000,00				
	785900 Auszahlungen für Anlagen im Bau und für geleistete Anzahlungen	4.096,71	40.200,00	200.700,00			
F30	Auszahlungen für Finanzanlagen						
F31	Sonstige Investitionsauszahlungen						
F32	Summe der Auszahlungen aus Investitionstätigkeit	7.797,77	49.700,00	259.200,00	11.500,00	2.500,00	1.500,00
F33	Saldo der Ein- und Auszahlungen aus Investitionstätigkeit	- 6.080,67	- 10.100,00	- 85.700,00	- 10.200,00	- 1.200,00	- 200,00
F34	Finanzmittelüberschuss /-fehlbetrag	17.660,27	- 13.506,00	- 97.828,00	33.431,00	24.994,00	30.857,00
F35	Aufnahme von Investitionskrediten		10.100,00	85.700,00	10.200,00		
	692493 vom öffentlichen Bereich - vom sonstigen öffentlichen Bereich - Euro-Währung (fester Zins) - Laufzeit 5 Jahre und mehr		10.100,00	85.700,00	10.200,00		
F36	Tilgung von Investitionskrediten	17.606,28	16.712,00	22.929,00	16.720,00	17.016,00	17.318,00

Ergebnis- und Finanzhaushalt Weinähr

Hauptplan 2020

26 Weinähr

Muster 6
(zu § 2 Abs. 1 GemHVO)

Ifd. Nr.	Ergebnis- und Finanzhaushalt	Ergebnisse des Haushaltsvorjahres	Ansätze des Haushaltsvorjahres einschl. Nachträge	Ansätze des Haushaltsjahres	Planungsdaten des Haushaltsfolgejahres	Planungsdaten des zweiten Haushaltsfolgejahres	Planungsdaten des dritten Haushaltsfolgejahres
		2018	2019	2020	2021	2022	2023
	792493 vom öffentlichen Bereich - vom sonstigen öffentlichen Bereich - Euro-Währung (fester Zins) - Laufzeit 5 Jahre und mehr		520,00	7.000,00	600,00	600,00	600,00
	792531 Kredite für Investitionen vom inländischen Geldmarkt - Euro-Währung (fester Zins) - Laufzeit 5 Jahre und mehr	17.606,28	16.192,00	15.929,00	16.120,00	16.416,00	16.718,00
F37	Saldo der Ein- und Auszahlungen aus Investitionskrediten	- 17.606,28	- 6.612,00	62.771,00	- 6.520,00	- 17.016,00	- 17.318,00
F38	Veränderung der Forderungen gegenüber der Verbandsgemeinde im Rahmen der Einheitskasse	798,85	20.118,00				
F39	Veränderung der Verbindlichkeiten gegenüber der Verbandsgemeinde im Rahmen der Einheitskasse	38.114,28		35.057,00	- 26.911,00	- 7.978,00	- 13.539,00
F40	Saldo der Ein- und Auszahlungen aus Finanzierungstätigkeit	21.306,85	13.506,00	97.828,00	- 33.431,00	- 24.994,00	- 30.857,00
F41	Saldo der durchlaufenden Gelder	798,85					
F42	Verwendung Finanzmittelüberschuss / Deckung Finanzmittelfehlbetrag	22.105,70	13.506,00	97.828,00	- 33.431,00	- 24.994,00	- 30.857,00
F43	Veränderung der liquiden Mittel (einschl. durchlaufende Gelder)		- 20.118,00				
F44	nachrichtlich: Ausgleich Finanzhaushalt (F23 - F36)	6.134,66	- 20.118,00	- 35.057,00	26.911,00	9.178,00	13.739,00

Teilhaushalt 1

Allgemeine Verwaltung

Teilhaushalt: 1 Allgemeine Verwaltung

mit folgenden Produkten:

1.	11100	Verwaltungssteuerung	Funktionsaufgabe
2.	11410	Zentrale Dienste	Pflichtaufgabe
3.	11420	Liegenschaften	Pflichtaufgabe
4.	12100	Statistiken und Wahlen	Pflichtaufgabe
5.	28100	Heimat- und Kulturpflege	Freiwillige Aufgabe
6.	33100	Förderung von Trägern der Wohlfahrtspflege	Freiwillige Aufgabe
7.	36610	Einrichtungen der Jugendarbeit (Spielplätze)	Freiwillige Aufgabe
8.	42410	Kommunale Sportplätze, Bäder	Freiwillige Aufgabe
9.	51100	Räumliche Planungs- und Entwicklungsmaßnahmen	Pflichtaufgabe
10.	51130	Dorferneuerung, Städtebauförderung	Pflichtaufgabe
11.	53100	Elektrizitätsversorgung	Freiwillige Aufgabe
12.	54100	Gemeindestraßen	Pflichtaufgabe
13.	55100	Öffentliches Grün, Landschaftsbau	Pflichtaufgabe
14.	55120	Sonstige Erholungseinrichtungen	Freiwillige Aufgabe
15.	55300	Friedhofs- und Bestattungswesen	Pflichtaufgabe
16.	55400	Naturschutz- und Landschaftspflege	Pflichtaufgabe
17.	55510	Kommunale Forstwirtschaft	Pflichtaufgabe
18.	55530	Abwicklung Jagdgenossenschaft	Freiwillige Aufgabe
19.	55590	Feld-, Landwirtschafts-, Wirtschafts- und Forstwege	Pflichtaufgabe
20.	57310	Allg. Einrichtungen und Unternehmen	Freiwillige Aufgabe
21.	57500	Tourismus	Freiwillige Aufgabe
22.	57501	Bürgerweinberge	Freiwillige Aufgabe

Ergebnis- und Finanzhaushalt

Teilhaushalt 1

Allgemeine Verwaltung

Ergebnis- und Finanzhaushalt Weinähr

Hauptplan 2020

26 Weinähr

Muster 6
(zu § 2 Abs. 1 GemHVO)

Teilhaushalt: 1 Teilhaushalt 1

Ifd. Nr.	Ergebnis- und Finanzhaushalt	Ergebnisse des Haushaltsvorvorjahres	Ansätze des Haushaltsvorjahres einschl. Nachträge	Ansätze des Haushaltsjahres	Planungsdaten des Haushaltsfolgejahres	Planungsdaten des zweiten Haushaltsfolgejahres	Planungsdaten des dritten Haushaltsfolgejahres
		2018	2019	2020	2021	2022	2023
E2	Zuwendungen, allgemeine Umlagen und sonstige	15.926,84	16.372,00	21.746,00	20.840,00	20.832,00	20.830,00
E4	Öffentlich-rechtliche Leistungsentgelte	24.200,91	28.223,00	25.649,00	25.645,00	25.636,00	25.435,00
E5	Privatrechtliche Leistungsentgelte	28.232,11	37.629,00	41.349,00	41.349,00	41.349,00	41.349,00
E6	Kostenerstattungen und Kostenumlagen	2.351,01	1.640,00	1.660,00	1.660,00	1.660,00	1.660,00
E7	Sonstige laufende Erträge	10.091,17	10.400,00	9.600,00	9.600,00	9.600,00	9.600,00
E8	Summe der laufenden Erträge aus Verwaltungstätigkeit	80.802,04	94.264,00	100.004,00	99.094,00	99.077,00	98.874,00
E9	Personal- und Versorgungsaufwendungen	23.643,38	21.500,00	17.865,00	18.044,00	18.228,00	18.417,00
E10	Aufwendungen für Sach- und Dienstleistungen	44.923,00	85.186,00	122.200,00	98.400,00	98.400,00	98.400,00
E11	Abschreibungen	48.776,83	46.544,00	51.369,00	50.453,00	50.079,00	49.712,00
E12	Zuwendungen, Umlagen und sonstige Transferaufwendungen	5.452,50	4.000,00	4.050,00	1.050,00	1.050,00	1.050,00
E14	Sonstige laufende Aufwendungen	42.563,09	13.444,00	9.954,00	9.954,00	9.954,00	9.954,00
E15	Summe der laufenden Aufwendungen aus Verwaltungstätigkeit	165.358,80	170.674,00	205.438,00	177.901,00	177.711,00	177.533,00
E16	Laufendes Ergebnis aus Verwaltungstätigkeit	- 84.556,76	- 76.410,00	- 105.434,00	- 78.807,00	- 78.634,00	- 78.659,00
E17	Zinserträge und sonstige Finanzerträge	105,05	180,00	180,00	180,00	180,00	180,00
E19	Saldo der Zins- und sonstigen Finanzerträge und -aufwendungen	105,05	180,00	180,00	180,00	180,00	180,00
E20	Ordentliches Ergebnis	- 84.451,71	- 76.230,00	- 105.254,00	- 78.627,00	- 78.454,00	- 78.479,00
E21	Außerordentliches Ergebnis						
E22	Saldo aus internen Leistungsbeziehungen						
E23	Jahresergebnis (Jahresüberschuss / Jahresfehlbetrag)	- 84.451,71	- 76.230,00	- 105.254,00	- 78.627,00	- 78.454,00	- 78.479,00
F23	Saldo der ordentlichen und außerordentlichen Ein- und Auszahlungen	- 10.905,11	- 53.510,00	- 80.449,00	- 55.578,00	- 54.762,00	- 54.951,00
F24	Einzahlungen aus Investitionszuwendungen	1.064,10	38.300,00	170.700,00			
F25	Einzahlungen aus Beiträgen und ähnlichen Entgelten	653,00	1.300,00	1.300,00	1.300,00	1.300,00	1.300,00

Ergebnis- und Finanzhaushalt Weinähr

Hauptplan 2020

26 Weinähr

Muster 6
(zu § 2 Abs. 1 GemHVO)

Teilhaushalt: 1 Teilhaushalt 1

Ifd. Nr.	Ergebnis- und Finanzhaushalt	Ergebnisse des Haushaltsvorjahres	Ansätze des Haushaltsvorjahres einschl. Nachträge	Ansätze des Haushaltsjahres	Planungsdaten des Haushaltsfolgejahres	Planungsdaten des zweiten Haushaltsfolgejahres	Planungsdaten des dritten Haushaltsfolgejahres
		2018	2019	2020	2021	2022	2023
F26	Sonstige Investitionseinzahlungen			1.500,00			
F27	Summe der Einzahlungen aus Investitionstätigkeit	1.717,10	39.600,00	173.500,00	1.300,00	1.300,00	1.300,00
F28	Auszahlungen für immaterielle Vermögensgegenstände	101,06		54.000,00	10.000,00	1.000,00	
F29	Auszahlungen für Sachanlagen	7.696,71	49.700,00	205.200,00	1.500,00	1.500,00	1.500,00
F32	Summe der Auszahlungen aus Investitionstätigkeit	7.797,77	49.700,00	259.200,00	11.500,00	2.500,00	1.500,00
F33	Saldo der Ein- und Auszahlungen aus Investitionstätigkeit	- 6.080,67	- 10.100,00	- 85.700,00	- 10.200,00	- 1.200,00	- 200,00
F34	<u>Finanzmittelüberschuss /-fehlbetrag</u>	<u>- 16.985,78</u>	<u>- 63.610,00</u>	<u>- 166.149,00</u>	<u>- 65.778,00</u>	<u>- 55.962,00</u>	<u>- 55.151,00</u>
F37	Saldo der Ein- und Auszahlungen aus Investitionskrediten						
F38	Veränderung der Forderungen gegenüber der Verbandsgemeinde im Rahmen der Einheitskasse	3,85					
F39	Veränderung der Verbindlichkeiten gegenüber der Verbandsgemeinde im Rahmen der Einheitskasse						
F40	<u>Saldo der Ein- und Auszahlungen aus Finanzierungstätigkeit</u>	<u>3,85</u>					
F41	Saldo der durchlaufenden Gelder	3,85					
F42	<u>Verwendung Finanzmittelüberschuss / Deckung Finanzmittelfehlbetrag</u>	<u>7,70</u>					
F43	Veränderung der liquiden Mittel (einschl. durchlaufende Gelder)						
F44	nachrichtlich: Ausgleich Finanzhaushalt (F23 - F36)	- 10.905,11	- 53.510,00	- 80.449,00	- 55.578,00	- 54.762,00	- 54.951,00

Produktplan mit Konten

Teilhaushalt 1

Allgemeine Verwaltung

Produkt - Nr.:	Produkt - Bezeichnung:
1110	Verwaltungssteuerung

I. Beschreibung	
Allgemeine Angaben:	
Hauptproduktbereich :	1 Zentrale Verwaltung
Produktbereich :	11 Innere Verwaltung
Produktgruppe :	111 Verwaltungssteuerung
Art der Aufgabe :	
Produktart :	

Ergebnis- und Finanzhaushalt 1110 Verwaltungssteuerung:						
Bezeichnung	Ergebnis Vorvorjahr 2018	Vorjahr 2019	Planjahr 2020	Planjahr 2021	Planjahr 2022	Planjahr 2023
E8	Summe der laufenden Erträge aus Verwaltungstätigkeit					
E9	12.209	9.050	9.850	9.850	9.850	9.850
	<i>501100 Aufwandsentschädigungen</i>	<i>7.010</i>	<i>7.700</i>	<i>7.700</i>	<i>7.700</i>	<i>7.700</i>
	<i>501200 Beigeordnete</i>	<i>721</i>	<i>750</i>	<i>750</i>	<i>750</i>	<i>750</i>
	<i>504900 Sonstige</i>		<i>700</i>	<i>700</i>	<i>700</i>	<i>700</i>
	<i>509000 Pauschalierte Lohnsteuer</i>		<i>100</i>	<i>100</i>	<i>100</i>	<i>100</i>
	<i>511300 ehrenamtlich Tätige</i>					
	<i>517001 Ehrensoldrückstellungen</i>	<i>4.477</i>	<i>600</i>	<i>600</i>	<i>600</i>	<i>600</i>
	<i>Zuführungen</i>					
E10	792	800	800	800	800	800
	<i>524900 Sonstige Aufwendungen für Sach- und Dienstleistungen</i>	<i>792</i>	<i>800</i>	<i>800</i>	<i>800</i>	<i>800</i>
	<i>Sachleistungen</i>					
E14	375	750	900	900	900	900
	<i>561200 Aufwendungen für Aus- und Fortbildung, Umschulung</i>	<i>130</i>	<i>250</i>	<i>200</i>	<i>200</i>	<i>200</i>
	<i>569200 Verfügungsmittel</i>		<i>200</i>	<i>200</i>	<i>200</i>	<i>200</i>
	<i>569300 Repräsentationen</i>	<i>245</i>	<i>300</i>	<i>500</i>	<i>500</i>	<i>500</i>
E15	13.376	10.600	11.550	11.550	11.550	11.550
E16	- 13.376	- 10.600	- 11.550	- 11.550	- 11.550	- 11.550
E19	Saldo der Zins- und sonstigen Finanzerträge und -aufwendungen					
E20	- 13.376	- 10.600	- 11.550	- 11.550	- 11.550	- 11.550
E21	Außerordentliches Ergebnis					
E22	Saldo aus internen Leistungsbeziehungen					
E23	- 13.376	- 10.600	- 11.550	- 11.550	- 11.550	- 11.550
	Jahresergebnis (Jahresüberschuss / Jahresfehlbetrag)					
F23	- 8.923	- 10.600	- 11.550	- 11.550	- 11.550	- 11.550
F27	Summe der Einzahlungen aus Investitionstätigkeit					
F32	Summe der Auszahlungen aus Investitionstätigkeit					
F33	Saldo der Ein- und Auszahlungen aus Investitionstätigkeit					
F34	- 8.923	- 10.600	- 11.550	- 11.550	- 11.550	- 11.550
F37	Saldo der Ein- und Auszahlungen aus Investitionskrediten					
F38	Veränderung der Forderungen gegenüber der Verbandsgemeinde im Rahmen der Einheitskasse					
F39	Veränderung der Verbindlichkeiten gegenüber der Verbandsgemeinde im Rahmen der Einheitskasse					
F40	Saldo der Ein- und Auszahlungen aus Finanzierungstätigkeit					
F41	Saldo der durchlaufenden Gelder					

Ergebnis- und Finanzhaushalt 1110 Verwaltungssteuerung:

Bezeichnung	Ergebnis Vorvorjahr 2018	Vorjahr 2019	Planjahr 2020	Planjahr 2021	Planjahr 2022	Planjahr 2023
F42 Verwendung Finanzmittelüberschuss / Deckung Finanzmittelfehlbetrag						
F43 Veränderung der liquiden Mittel (einschl. durchlaufende Gelder)						
F44 nachrichtlich: Ausgleich Finanzhaushalt (F23 - F36)	- 8.923	- 10.600	- 11.550	- 11.550	- 11.550	- 11.550

Produkt - Nr.:	Produkt - Bezeichnung:
1140	Zentrale Dienste

I. Beschreibung

Allgemeine Angaben:

Hauptproduktbereich :	1	Zentrale Verwaltung
Produktbereich :	11	Innere Verwaltung
Produktgruppe :	114	Zentrale Dienste
Art der Aufgabe :		
Produktart :		

Ergebnis- und Finanzhaushalt 1140 Zentrale Dienste:

Bezeichnung	Ergebnis Vorvorjahr 2018	Vorjahr 2019	Planjahr 2020	Planjahr 2021	Planjahr 2022	Planjahr 2023
E2 Zuwendungen, allgemeine Umlagen und sonstige	146	150	244	244	244	244
414480 vom öffentlichen Bereich - sonstige öffentliche Sonderrechnungen	138	150	150	150	150	150
415100 Sonderposten aus Zuwendungen	8		94	94	94	94
E4 Öffentlich-rechtliche Leistungsentgelte	576	380	537	537	537	456
431900 Sonstige		30	30	30	30	30
432100 Entgelte für die Benutzung von öffentlichen Einrichtungen und für wirtschaftliche Dienstleistungen	567	350	400	400	400	400
437000 Erträge aus der Auflösung von Sonderposten für Beiträge und ähnliche Entgelte	9		107	107	107	26
E6 Kostenerstattungen und Kostenumlagen		50	50	50	50	50
442590 vom privaten Bereich - vom sonstigen privaten Bereich		50	50	50	50	50
E8 Summe der laufenden Erträge aus Verwaltungstätigkeit	721	580	831	831	831	750
E9 Personal- und Versorgungsaufwendungen		500	500	500	500	500
502910 Sonstige - Vergütungen		500	500	500	500	500
E10 Aufwendungen für Sach- und Dienstleistungen	3.451	3.050	4.000	3.500	3.500	3.500
522000 Aufwendungen für Energie / Wasser / Abwasser / Abfall	2.360	200	200	200	200	200
522001 Stromkosten		500	600	600	600	600
522002 Wasser, Abwasser, Oberfläche			500	500	500	500
522004 Heizung		1.000	1.100	1.100	1.100	1.100
523110 Unterhaltung der Grundstücke, Außenanlagen, Gebäude und Gebäudeeinrichtungen - Grundstücke	33	300	300			
523130 Unterhaltung der Gebäude und Gebäudeeinrichtungen - Gebäude einschließlich der Bestandteile, die dem Gebäude zuzurechnen sind	100	200	250	250	250	250
523700 Unterhaltung der Betriebs- und Geschäftsausstattung		100	100	100	100	100
523800 Geringwertige Geräte, Ausstattungs-, Ausrüstungs- und sonstige Gebrauchsgegenstände	890	600	800	600	600	600

Ergebnis- und Finanzhaushalt 1140 Zentrale Dienste:

Bezeichnung	Ergebnis Vorvorjahr 2018	Vorjahr 2019	Planjahr 2020	Planjahr 2021	Planjahr 2022	Planjahr 2023
524900 Sonstige Aufwendungen für Sachleistungen	68	150	150	150	150	150
E11 Abschreibungen	2.269	2.199	2.334	2.097	2.097	2.097
534700 mit Verwaltungsgebäuden	2.183	2.183	2.180	1.943	1.943	1.943
535100 Brücken, Tunnel und ingenieurtechnische Anlagen	17	16	16	16	16	16
538200 Maschinen und technische Anlagen	69		138	138	138	138
E14 Sonstige laufende Aufwendungen	1.649	2.070	2.340	2.340	2.340	2.340
562430 Datenverarbeitung - Unterhaltung Software, Updates	342	420	420	420	420	420
563100 Büromaterial	39	150	100	100	100	100
563200 Fachliteratur, Zeitschriften	49	50	50	50	50	50
563400 Telefon, Datenübertragungskosten	71	100	150	150	150	150
564110 Versicherungsbeiträge - Gebäudeversicherungen	626	650	700	700	700	700
564140 Versicherungsbeiträge - Unfallversicherungen	267	420	420	420	420	420
564200 Beiträge zu Wirtschaftsverbänden, Berufsvertretungen und Vereinen	254	280	500	500	500	500
E15 Summe der laufenden Aufwendungen aus Verwaltungstätigkeit	7.370	7.819	9.174	8.437	8.437	8.437
E16 Laufendes Ergebnis aus Verwaltungstätigkeit	- 6.648	- 7.239	- 8.343	- 7.606	- 7.606	- 7.687
E19 Saldo der Zins- und sonstigen Finanzerträge und -aufwendungen						
E20 Ordentliches Ergebnis	- 6.648	- 7.239	- 8.343	- 7.606	- 7.606	- 7.687
E21 Außerordentliches Ergebnis						
E22 Saldo aus internen Leistungsbeziehungen						
E23 Jahresergebnis (Jahresüberschuss / Jahresfehlbetrag)	- 6.648	- 7.239	- 8.343	- 7.606	- 7.606	- 7.687
F23 Saldo der ordentlichen und außerordentlichen Ein- und Auszahlungen	- 1.979	- 4.690	- 5.810	- 5.310	- 5.310	- 5.310
F24 Einzahlungen aus Investitionszuwendungen	464	2.500				
681490 vom öffentlichen Bereich - vom sonstigen öffentlichen Bereich		2.500				
681600 Anzahlungen auf Investitionszuwendungen	464					
F27 Summe der Einzahlungen aus Investitionstätigkeit	464	2.500				
F29 Auszahlungen für Sachanlagen	464	4.500				
785700 Auszahlungen für Betriebs- und Geschäftsausstattung, Pflanzen und Tiere und geringwertige Vermögensgegenstände		4.500				
785900 Auszahlungen für Anlagen im Bau und für geleistete Anzahlungen	464					
F32 Summe der Auszahlungen aus Investitionstätigkeit	464	4.500				
F33 Saldo der Ein- und Auszahlungen aus Investitionstätigkeit		- 2.000				
F34 Finanzmittelüberschuss /-fehlbetrag	- 1.979	- 6.690	- 5.810	- 5.310	- 5.310	- 5.310
F37 Saldo der Ein- und Auszahlungen aus Investitionskrediten						
F38 Veränderung der Forderungen gegenüber der Verbandsgemeinde im Rahmen der Einheitskasse						
F39 Veränderung der Verbindlichkeiten gegenüber der Verbandsgemeinde im Rahmen der Einheitskasse						
F40 Saldo der Ein- und Auszahlungen aus Finanzierungstätigkeit						
F41 Saldo der durchlaufenden Gelder						
F42 Verwendung Finanzmittelüberschuss / Deckung Finanzmittelfehlbetrag						
F43 Veränderung der liquiden Mittel (einschl. durchlaufende Gelder)						
F44 nachrichtlich: Ausgleich Finanzhaushalt (F23 - F36)	- 1.979	- 4.690	- 5.810	- 5.310	- 5.310	- 5.310

Ergebnis- und Finanzhaushalt - Erläuterungen - 1140 Zentrale Dienste:

11400 . 522000	Aufwendungen für Energie / Wasser / Abwasser / Abfall	u. a. Schornsteinfeger
11400 . 523110	Unterhaltung der Grundstücke, Außenanlagen, Gebäude und Gebäudeeinrichtungen - Grundstücke	u. a. Blumen für das Rathaus
11400 . 523800	Geringwertige Geräte, Ausstattungs-, Ausrüstungs- und sonstige Gebrauchsgegenstände	Gläser, Töpfe usw. für das Rathaus (300,00 €)
11400 . 562430	Datenverarbeitung - Unterhaltung Software, Updates	Unterhaltung des W-LAN Hotspots
11400 . 564140	Versicherungsbeiträge - Unfallversicherungen	ab 2013 Neues Beitragsmodell der Unfallkasse
11400 . 681490	vom öffentlichen Bereich - vom sonstigen öffentlichen Bereich	Spenden für Küche Rathaus
11400 . 681600	Anzahlungen auf Investitionszuwendungen	Zuschuss
11400 . 723110	Unterhaltung der Grundstücke, Außenanlagen, Gebäude und Gebäudeeinrichtungen - Grundstücke	u. a. Blumen für das Rathaus
11400 . 723800	Geringwertige Geräte, Ausstattungs-, Ausrüstungs- und sonstige Gebrauchsgegenstände	Gläser, Töpfe usw. für das Rathaus (300,00 €)
11400 . 762430	Datenverarbeitung - Unterhaltung Software, Updates	Unterhaltung des W-LAN Hotspots
11400 . 764140	Versicherungsbeiträge - Unfallversicherungen	ab 2013 Neues Beitragsmodell der Unfallkasse
11400 . 785700	Auszahlungen für Betriebs- und Geschäftsausstattung, Pflanzen und Tiere und geringwertige Vermögensgegenstände	Anschaffung einer neuen Küche für das Rathaus

Produkt - Nr.:	Produkt - Bezeichnung:
1142	Liegenschaften

I. Beschreibung

Allgemeine Angaben:

Hauptproduktbereich :	1	Zentrale Verwaltung
Produktbereich :	11	Innere Verwaltung
Produktgruppe :	114	Zentrale Dienste
Art der Aufgabe :		
Produktart :		

Ergebnis- und Finanzhaushalt 1142 Liegenschaften:

Bezeichnung	Ergebnis Vorvorjahr 2018	Vorjahr 2019	Planjahr 2020	Planjahr 2021	Planjahr 2022	Planjahr 2023
E5 Privatrechtliche Leistungsentgelte	563	560	560	560	560	560
441200 Mieten und Pachten	563	560	560	560	560	560
E8 Summe der laufenden Erträge aus Verwaltungstätigkeit	563	560	560	560	560	560
E9 Personal- und Versorgungsaufwendungen	669	741				
502210 Arbeitnehmer - Vergütungen		520				
502220 Arbeitnehmer - Leistungszulagen		10				
502910 Sonstige - Vergütungen	669					
503200 Arbeitnehmer- Beiträge zur Versorgungskasse (ZVK)		52				
504200 Arbeitnehmer- Beiträge zur gesetzl. Sozialvers.		156				
506290 Arbeitnehmer - Sonstige						
509000 Pauschalierte Lohnsteuer		3				
E10 Aufwendungen für Sach- und Dienstleistungen	1.022	1.800	1.800	1.800	1.800	1.800
522000 Aufwendungen für Energie / Wasser / Abwasser / Abfall	1.022					
522001 Stromkosten		200	200	200	200	200
522002 Wasser, Abwasser, Oberfläche		1.500	1.500	1.500	1.500	1.500
523110 Unterhaltung der Grundstücke, Außenanlagen, Gebäude und Gebäudeeinrichtungen - Grundstücke		100	100	100	100	100
E11 Abschreibungen	836	835	834	489	489	489
534900 mit sonstigen Gebäuden	489	489	489	489	489	489

Ergebnis- und Finanzhaushalt 1142 Liegenschaften:

Bezeichnung	Ergebnis Vorvorjahr 2018	Vorjahr 2019	Planjahr 2020	Planjahr 2021	Planjahr 2022	Planjahr 2023
535800 Straßen, Wege, Plätze und Verkehrslenkungsanlagen	347	346	345			
E14 Sonstige laufende Aufwendungen	345	450	350	350	350	350
562900 Sonstige Aufwendungen für die Inanspruchnahme von Rechten und Diensten	155	150	150	150	150	150
568100 Grundsteuer	189	300	200	200	200	200
E15 Summe der laufenden Aufwendungen aus Verwaltungstätigkeit	2.871	3.826	2.984	2.639	2.639	2.639
E16 Laufendes Ergebnis aus Verwaltungstätigkeit	- 2.308	- 3.266	- 2.424	- 2.079	- 2.079	- 2.079
E19 Saldo der Zins- und sonstigen Finanzerträge und -aufwendungen						
E20 Ordentliches Ergebnis	- 2.308	- 3.266	- 2.424	- 2.079	- 2.079	- 2.079
E21 Außerordentliches Ergebnis						
E22 Saldo aus internen Leistungsbeziehungen						
E23 Jahresergebnis (Jahresüberschuss / Jahresfehlbetrag)	- 2.308	- 3.266	- 2.424	- 2.079	- 2.079	- 2.079
F23 Saldo der ordentlichen und außerordentlichen Ein- und Auszahlungen	- 421	- 2.431	- 1.590	- 1.590	- 1.590	- 1.590
F27 Summe der Einzahlungen aus Investitionstätigkeit						
F29 Auszahlungen für Sachanlagen		1.500	1.500	1.500	1.500	1.500
785100 Auszahlungen für unbebaute Grundstücke und grundstücksgleiche Rechte		1.500	1.500	1.500	1.500	1.500
F32 Summe der Auszahlungen aus Investitionstätigkeit		1.500	1.500	1.500	1.500	1.500
F33 Saldo der Ein- und Auszahlungen aus Investitionstätigkeit		- 1.500	- 1.500	- 1.500	- 1.500	- 1.500
F34 Finanzmittelüberschuss /-fehlbetrag	- 421	- 3.931	- 3.090	- 3.090	- 3.090	- 3.090
F37 Saldo der Ein- und Auszahlungen aus Investitionskrediten						
F38 Veränderung der Forderungen gegenüber der Verbandsgemeinde im Rahmen der Einheitskasse						
F39 Veränderung der Verbindlichkeiten gegenüber der Verbandsgemeinde im Rahmen der Einheitskasse						
F40 Saldo der Ein- und Auszahlungen aus Finanzierungstätigkeit						
F41 Saldo der durchlaufenden Gelder						
F42 Verwendung Finanzmittelüberschuss / Deckung Finanzmittelfehlbetrag						
F43 Veränderung der liquiden Mittel (einschl. durchlaufende Gelder)						
F44 nachrichtlich: Ausgleich Finanzhaushalt (F23 - F36)	- 421	- 2.431	- 1.590	- 1.590	- 1.590	- 1.590

Ergebnis- und Finanzhaushalt - Erläuterungen - 1142 Liegenschaften:

11420 . 523110	Unterhaltung der Grundstücke, Außenanlagen, Gebäude und Gebäudeeinrichtungen - Grundstücke	auch Unterhaltung Baugrundstücke
11420 . 562900	Sonstige Aufwendungen für die Inanspruchnahme von Rechten und Diensten	Honorar lt. Vertrag
11420 . 723110	Unterhaltung der Grundstücke, Außenanlagen, Gebäude und Gebäudeeinrichtungen - Grundstücke	auch Unterhaltung Baugrundstücke
11420 . 762900	Sonstige Auszahlungen für die Inanspruchnahme von Rechten und Diensten	Honorar lt. Vertrag
11420 . 785100	Auszahlungen für unbebaute Grundstücke und grundstücksgleiche Rechte	vorsorglicher Ansatz für den Erwerb von Grund und Boden

Produkt - Nr.:	Produkt - Bezeichnung:
1143	Bauhof

I. Beschreibung		
Allgemeine Angaben:		
Hauptproduktbereich :	1	Zentrale Verwaltung
Produktbereich :	11	Innere Verwaltung
Produktgruppe :	114	Zentrale Dienste
Art der Aufgabe :		
Produktart :		

Ergebnis- und Finanzhaushalt 1143 Bauhof:						
Bezeichnung	Ergebnis Vorvorjahr 2018	Vorjahr 2019	Planjahr 2020	Planjahr 2021	Planjahr 2022	Planjahr 2023
E8 Summe der laufenden Erträge aus Verwaltungstätigkeit						
E15 Summe der laufenden Aufwendungen aus Verwaltungstätigkeit						
E16 Laufendes Ergebnis aus Verwaltungstätigkeit						
E19 Saldo der Zins- und sonstigen Finanzerträge und -aufwendungen						
E20 Ordentliches Ergebnis						
E21 Außerordentliches Ergebnis						
E22 Saldo aus internen Leistungsbeziehungen						
E23 <u>Jahresergebnis (Jahresüberschuss / Jahresfehlbetrag)</u>						
F23 Saldo der ordentlichen und außerordentlichen Ein- und Auszahlungen						
F26 Sonstige Investitionseinzahlungen 685600 <i>Einzahlungen für Fahrzeuge Maschinen und technische Anlagen</i>			1.500 1.500			
F27 <u>Summe der Einzahlungen aus Investitionstätigkeit</u>			1.500			
F29 Auszahlungen für Sachanlagen 785600 <i>Auszahlungen für Fahrzeuge, Maschinen und technische Anlagen</i>			3.000 3.000			
F32 <u>Summe der Auszahlungen aus Investitionstätigkeit</u>			3.000			
F33 <u>Saldo der Ein- und Auszahlungen aus Investitionstätigkeit</u>			- 1.500			
F34 <u>Finanzmittelüberschuss /-fehlbetrag</u>			- 1.500			
F37 <u>Saldo der Ein- und Auszahlungen aus Investitionskrediten</u>						
F38 Veränderung der Forderungen gegenüber der Verbandsgemeinde im Rahmen der Einheitskasse						
F39 Veränderung der Verbindlichkeiten gegenüber der Verbandsgemeinde im Rahmen der Einheitskasse						
F40 <u>Saldo der Ein- und Auszahlungen aus Finanzierungstätigkeit</u>						
F41 <u>Saldo der durchlaufenden Gelder</u>						
F42 <u>Verwendung Finanzmittelüberschuss / Deckung Finanzmittelfehlbetrag</u>						
F43 <u>Veränderung der liquiden Mittel (einschl. durchlaufende Gelder)</u>						
F44 nachrichtlich: Ausgleich Finanzhaushalt (F23 - F36)						

Ergebnis- und Finanzhaushalt - Erläuterungen - 1143 Bauhof:

11430 . 685600	<i>Einzahlungen für Fahrzeuge Maschinen und technische Anlagen</i>	<i>Verkauf des alten Kehrbesens (Getriebe läuft in falsche Richtung)</i>
11430 . 785600	<i>Auszahlungen für Fahrzeuge, Maschinen und technische Anlagen</i>	<i>Anschaffung eines neuen Kehrbesens für den Traktor</i>

Produkt - Nr.:	Produkt - Bezeichnung:
1210	Statistik und Wahlen

I. Beschreibung

Allgemeine Angaben:

Hauptproduktbereich :	1	Zentrale Verwaltung
Produktbereich :	12	Sicherheit und Ordnung
Produktgruppe :	121	Statistik und Wahlen
Art der Aufgabe :		
Produktart :		

Ergebnis- und Finanzhaushalt 1210 Statistik und Wahlen:

Bezeichnung	Ergebnis Vorvorjahr 2018	Vorjahr 2019	Planjahr 2020	Planjahr 2021	Planjahr 2022	Planjahr 2023
E6 Kostenerstattungen und Kostenumlagen <i>442410 vom öffentlichen Bereich - vom Bund</i>		80				
		80				
E8 Summe der laufenden Erträge aus Verwaltungstätigkeit		80				
E9 Personal- und Versorgungsaufwendungen <i>501400 Rats- und Ausschussmitglieder</i>	357	200				
	357	200				
E15 Summe der laufenden Aufwendungen aus Verwaltungstätigkeit	357	200				
E16 Laufendes Ergebnis aus Verwaltungstätigkeit	- 357	- 120				
E19 Saldo der Zins- und sonstigen Finanzerträge und -aufwendungen						
E20 Ordentliches Ergebnis	- 357	- 120				
E21 Außerordentliches Ergebnis						
E22 Saldo aus internen Leistungsbeziehungen						
E23 Jahresergebnis (Jahresüberschuss / Jahresfehlbetrag)	- 357	- 120				
F23 Saldo der ordentlichen und außerordentlichen Ein- und Auszahlungen	- 357	- 120				
F27 Summe der Einzahlungen aus Investitionstätigkeit						
F32 Summe der Auszahlungen aus Investitionstätigkeit						
F33 Saldo der Ein- und Auszahlungen aus Investitionstätigkeit						
F34 Finanzmittelüberschuss /-fehlbetrag	- 357	- 120				
F37 Saldo der Ein- und Auszahlungen aus Investitionskrediten						
F38 Veränderung der Forderungen gegenüber der Verbandsgemeinde im Rahmen der Einheitskasse						
F39 Veränderung der Verbindlichkeiten gegenüber der Verbandsgemeinde im Rahmen der Einheitskasse						
F40 Saldo der Ein- und Auszahlungen aus Finanzierungstätigkeit						
F41 Saldo der durchlaufenden Gelder						
F42 Verwendung Finanzmittelüberschuss / Deckung Finanzmittelfehlbetrag						
F43 Veränderung der liquiden Mittel (einschl. durchlaufende Gelder)						

Ergebnis- und Finanzhaushalt 1210 Statistik und Wahlen:

Bezeichnung	Ergebnis Vorvorjahr 2018	Vorjahr 2019	Planjahr 2020	Planjahr 2021	Planjahr 2022	Planjahr 2023
F44 nachrichtlich: Ausgleich Finanzhaushalt (F23 - F36)	- 357	- 120				

Produkt - Nr.:	Produkt - Bezeichnung:
2810	Heimat- und sonstige Kulturpflege

I. Beschreibung

Allgemeine Angaben:

Hauptproduktbereich :	2	Schule und Kultur
Produktbereich :	28	Heimat- und sonstige Kulturpflege
Produktgruppe :	281	Heimat- und sonstige Kulturpflege
Art der Aufgabe :		
Produktart :		

Ergebnis- und Finanzhaushalt 2810 Heimat- und sonstige Kulturpflege:

Bezeichnung	Ergebnis Vorvorjahr 2018	Vorjahr 2019	Planjahr 2020	Planjahr 2021	Planjahr 2022	Planjahr 2023
E2 Zuwendungen, allgemeine Umlagen und sonstige	424	434	434	434	434	434
414900 von Sonstigen	90	100	100	100	100	100
415100 Sonderposten aus Zuwendungen	334	334	334	334	334	334
415900 Sonstige Sonderposten						
E6 Kostenerstattungen und Kostenumlagen	398	500	500	500	500	500
442900 von Sonstigen	398	500	500	500	500	500
E8 Summe der laufenden Erträge aus Verwaltungstätigkeit	822	934	934	934	934	934
E9 Personal- und Versorgungsaufwendungen		50	50	50	50	50
502910 Sonstige - Vergütungen		50	50	50	50	50
E10 Aufwendungen für Sach- und Dienstleistungen	964	2.850	4.300	3.300	3.300	3.300
522000 Aufwendungen für Energie / Wasser / Abwasser / Abfall	34		500	500	500	500
522001 Stromkosten		150	600	600	600	600
522004 Heizung		150	150	150	150	150
523110 Unterhaltung der Grundstücke, Außenanlagen, Gebäude und Gebäudeeinrichtungen - Grundstücke		50	50	50	50	50
524900 Sonstige Aufwendungen für Sachleistungen	930	2.500	3.000	2.000	2.000	2.000
E11 Abschreibungen	288	288	285	285	285	285
534400 mit Kulturanlagen	237	237	237	237	237	237
535100 Brücken, Tunnel und ingenieurtechnische Anlagen	3	3				
537200 Kulturdenkmäler	48	48	48	48	48	48
E12 Zuwendungen, Umlagen und sonstige Transferaufwendungen	514	500	500	500	500	500
541900 an Sonstige	514	500	500	500	500	500
E15 Summe der laufenden Aufwendungen aus Verwaltungstätigkeit	1.767	3.688	5.135	4.135	4.135	4.135
E16 Laufendes Ergebnis aus Verwaltungstätigkeit	- 944	- 2.754	- 4.201	- 3.201	- 3.201	- 3.201
E19 Saldo der Zins- und sonstigen Finanzerträge und -aufwendungen						
E20 Ordentliches Ergebnis	- 944	- 2.754	- 4.201	- 3.201	- 3.201	- 3.201
E21 Außerordentliches Ergebnis						
E22 Saldo aus internen Leistungsbeziehungen						
E23 Jahresergebnis (Jahresüberschuss / Jahresfehlbetrag)	- 944	- 2.754	- 4.201	- 3.201	- 3.201	- 3.201

Ergebnis- und Finanzhaushalt 2810 Heimat- und sonstige Kulturpflege:

Bezeichnung	Ergebnis Vorvorjahr 2018	Vorjahr 2019	Planjahr 2020	Planjahr 2021	Planjahr 2022	Planjahr 2023
F23 Saldo der ordentlichen und außerordentlichen Ein- und Auszahlungen	- 956	- 2.800	- 3.750	- 2.750	- 2.750	- 2.750
F24 Einzahlungen aus Investitionszuwendungen	50					
681590 vom privaten Bereich - vom sonstigen privaten Bereich	50					
F25 Einzahlungen aus Beiträgen und ähnlichen Entgelten	- 50					
682600 Anzahlungen für Beiträge	- 50					
F27 Summe der Einzahlungen aus Investitionstätigkeit						
F32 Summe der Auszahlungen aus Investitionstätigkeit						
F33 Saldo der Ein- und Auszahlungen aus Investitionstätigkeit						
F34 Finanzmittelüberschuss /-fehlbetrag	<u>- 956</u>	<u>- 2.800</u>	<u>- 3.750</u>	<u>- 2.750</u>	<u>- 2.750</u>	<u>- 2.750</u>
F37 Saldo der Ein- und Auszahlungen aus Investitionskrediten						
F38 Veränderung der Forderungen gegenüber der Verbandsgemeinde im Rahmen der Einheitskasse						
F39 Veränderung der Verbindlichkeiten gegenüber der Verbandsgemeinde im Rahmen der Einheitskasse						
F40 Saldo der Ein- und Auszahlungen aus Finanzierungstätigkeit						
F41 Saldo der durchlaufenden Gelder						
F42 Verwendung Finanzmittelüberschuss / Deckung Finanzmittelfehlbetrag						
F43 Veränderung der liquiden Mittel (einschl. durchlaufende Gelder)						
F44 nachrichtlich: Ausgleich Finanzhaushalt (F23 - F36)	- 956	- 2.800	- 3.750	- 2.750	- 2.750	- 2.750

Ergebnis- und Finanzhaushalt - Erläuterungen - 2810 Heimat- und sonstige Kulturpflege:

28100 . 415100	Sonderposten aus Zuwendungen	2017 Auflösung Sonderposten aus Spenden f. Sanierung Kreuz
28100 . 415900	Sonstige Sonderposten	Auflösung Sonderposten für Sanierung Kreuz
28100 . 522000	Aufwendungen für Energie / Wasser / Abwasser / Abfall	Abfallgebühren
28100 . 524900	Sonstige Aufwendungen für Sachleistungen	u. a. in 2020 Ausflug mit der Rentnerband; Ehrenamtsabend, Martinsumzug, Karnevalsfeier, Weihnachtsfeier u. Grillabend mit Rentnerband
28100 . 541900	an Sonstige	2018: Zuschuss für Ortsvereine für den Karnevalsanzug (300 €) sowie Zuschuss an den Sportverein (1.000 €)
28100 . 724900	sonstige Auszahlungen für Sachleistungen	u. a. in 2020 Ausflug mit der Rentnerband; Ehrenamtsabend, Martinsumzug, Karnevalsfeier, Weihnachtsfeier u. Grillabend mit Rentnerband
28100 . 741900	Sonstige	2018: Zuschuss für Ortsvereine für den Karnevalsanzug (300 €) sowie Zuschuss an den Sportverein (1.000 €)

Produkt - Nr.:	Produkt - Bezeichnung:
2910	Förderung von Kirchengemeinden und sonstigen Relig

I. Beschreibung

Allgemeine Angaben:

Hauptproduktbereich :	2	Schule und Kultur
Produktbereich :	29	Förderung von Kirchengemeinden und sonstigen Relig
Produktgruppe :	291	Förderung von Kirchengemeinden und sonstigen Relig
Art der Aufgabe :		
Produktart :		

Ergebnis- und Finanzhaushalt 2910 Förderung von Kirchengemeinden und sonstigen Relig:

Bezeichnung	Ergebnis Vorvorjahr 2018	Vorjahr 2019	Planjahr 2020	Planjahr 2021	Planjahr 2022	Planjahr 2023
E8 Summe der laufenden Erträge aus Verwaltungstätigkeit						
E15 Summe der laufenden Aufwendungen aus Verwaltungstätigkeit						
E16 Laufendes Ergebnis aus Verwaltungstätigkeit						
E19 Saldo der Zins- und sonstigen Finanzerträge und -aufwendungen						
E20 Ordentliches Ergebnis						
E21 Außerordentliches Ergebnis						
E22 Saldo aus internen Leistungsbeziehungen						
E23 <u>Jahresergebnis (Jahresüberschuss / Jahresfehlbetrag)</u>						
F23 Saldo der ordentlichen und außerordentlichen Ein- und Auszahlungen						
F27 Summe der Einzahlungen aus Investitionstätigkeit						
F32 Summe der Auszahlungen aus Investitionstätigkeit						
F33 Saldo der Ein- und Auszahlungen aus Investitionstätigkeit						
F34 <u>Finanzmittelüberschuss /-fehlbetrag</u>						
F37 Saldo der Ein- und Auszahlungen aus Investitionskrediten						
F38 Veränderung der Forderungen gegenüber der Verbandsgemeinde im Rahmen der Einheitskasse						
F39 Veränderung der Verbindlichkeiten gegenüber der Verbandsgemeinde im Rahmen der Einheitskasse						
F40 <u>Saldo der Ein- und Auszahlungen aus Finanzierungstätigkeit</u>						
F41 Saldo der durchlaufenden Gelder						
F42 <u>Verwendung Finanzmittelüberschuss / Deckung Finanzmittelfehlbetrag</u>						
F43 Veränderung der liquiden Mittel (einschl. durchlaufende Gelder)						
F44 nachrichtlich: Ausgleich Finanzhaushalt (F23 - F36)						

Produkt - Nr.:	Produkt - Bezeichnung:
3310	Förderung von Trägern der Wohlfahrtspflege

I. Beschreibung

Allgemeine Angaben:

Hauptproduktbereich :	3	Soziales und Jugend
Produktbereich :	33	Förderung der Wohlfahrtspflege
Produktgruppe :	331	Förderung von Trägern der Wohlfahrtspflege
Art der Aufgabe :		
Produktart :		

Ergebnis- und Finanzhaushalt 3310 Förderung von Trägern der Wohlfahrtspflege:

Bezeichnung	Ergebnis Vorvorjahr 2018	Vorjahr 2019	Planjahr 2020	Planjahr 2021	Planjahr 2022	Planjahr 2023
E8 Summe der laufenden Erträge aus Verwaltungstätigkeit						
E14 Sonstige laufende Aufwendungen		63	63	63	63	63

Ergebnis- und Finanzhaushalt 3310 Förderung von Trägern der Wohlfahrtspflege:

Bezeichnung	Ergebnis Vorvorjahr 2018	Vorjahr 2019	Planjahr 2020	Planjahr 2021	Planjahr 2022	Planjahr 2023
564200 Beiträge zu Wirtschaftsverbänden, Berufsvertretungen und Vereinen		63	63	63	63	63
E15 Summe der laufenden Aufwendungen aus Verwaltungstätigkeit		63	63	63	63	63
E16 Laufendes Ergebnis aus Verwaltungstätigkeit		- 63	- 63	- 63	- 63	- 63
E19 Saldo der Zins- und sonstigen Finanzerträge und -aufwendungen						
E20 Ordentliches Ergebnis		- 63	- 63	- 63	- 63	- 63
E21 Außerordentliches Ergebnis						
E22 Saldo aus internen Leistungsbeziehungen						
E23 Jahresergebnis (Jahresüberschuss / Jahresfehlbetrag)		- 63	- 63	- 63	- 63	- 63
F23 Saldo der ordentlichen und außerordentlichen Ein- und Auszahlungen		- 63	- 63	- 63	- 63	- 63
F27 Summe der Einzahlungen aus Investitionstätigkeit						
F32 Summe der Auszahlungen aus Investitionstätigkeit						
F33 Saldo der Ein- und Auszahlungen aus Investitionstätigkeit						
F34 Finanzmittelüberschuss /-fehlbetrag		- 63	- 63	- 63	- 63	- 63
F37 Saldo der Ein- und Auszahlungen aus Investitionskrediten						
F38 Veränderung der Forderungen gegenüber der Verbandsgemeinde im Rahmen der Einheitskasse						
F39 Veränderung der Verbindlichkeiten gegenüber der Verbandsgemeinde im Rahmen der Einheitskasse						
F40 Saldo der Ein- und Auszahlungen aus Finanzierungstätigkeit						
F41 Saldo der durchlaufenden Gelder						
F42 Verwendung Finanzmittelüberschuss / Deckung Finanzmittelfehlbetrag						
F43 Veränderung der liquiden Mittel (einschl. durchlaufende Gelder)						
F44 nachrichtlich: Ausgleich Finanzhaushalt (F23 - F36)		- 63	- 63	- 63	- 63	- 63

Produkt - Nr.:	Produkt - Bezeichnung:
3661	Einrichtungen der Jugendarbeit

I. Beschreibung

Allgemeine Angaben:

Hauptproduktbereich :	3	Soziales und Jugend
Produktbereich :	36	Kinder-, Jugend- und Familienhilfe
Produktgruppe :	366	Einrichtungen der Jugendarbeit
Art der Aufgabe :		
Produktart :		

Ergebnis- und Finanzhaushalt 3661 Einrichtungen der Jugendarbeit:

Bezeichnung	Ergebnis Vorvorjahr 2018	Vorjahr 2019	Planjahr 2020	Planjahr 2021	Planjahr 2022	Planjahr 2023
E2 Zuwendungen, allgemeine Umlagen und sonstige	1.471	1.496	2.040	2.040	2.040	2.040
414900 von Sonstigen	250					

Ergebnis- und Finanzhaushalt 3661 Einrichtungen der Jugendarbeit:

Bezeichnung	Ergebnis Vorvorjahr 2018	Vorjahr 2019	Planjahr 2020	Planjahr 2021	Planjahr 2022	Planjahr 2023
415100 Sonderposten aus Zuwendungen	1.221	596	1.140	1.140	1.140	1.140
415900 Sonstige Sonderposten		900	900	900	900	900
E8 Summe der laufenden Erträge aus Verwaltungstätigkeit	1.471	1.496	2.040	2.040	2.040	2.040
E9 Personal- und Versorgungsaufwendungen	893	969				
502210 Arbeitnehmer - Vergütungen		680				
502220 Arbeitnehmer - Leistungszulagen		14				
502910 Sonstige - Vergütungen	893					
503200 Arbeitnehmer- Beiträge zur Versorgungskasse (ZVK)		68				
504200 Arbeitnehmer- Beiträge zur gesetzl. Sozialvers.		204				
506290 Arbeitnehmer - Sonstige						
509000 Pauschalierte Lohnsteuer		3				
E10 Aufwendungen für Sach- und Dienstleistungen	24	1.500	1.050	1.050	1.050	1.050
523110 Unterhaltung der Grundstücke, Außenanlagen, Gebäude und Gebäudeeinrichtungen - Grundstücke	24	200	200	200	200	200
523700 Unterhaltung der Betriebs- und Geschäftsausstattung						
523800 Geringwertige Geräte, Ausstattungs-, Ausrüstungs- und sonstige Gebrauchsgegenstände		1.250	800	800	800	800
524900 Sonstige Aufwendungen für Sachleistungen		50	50	50	50	50
E11 Abschreibungen	880	713	778	777	776	776
536600 Gartenanlagen	652	619	778	777	776	776
536900 sonstige Gebäuden	228	94				
E12 Zuwendungen, Umlagen und sonstige Transferaufwendungen		300	300	300	300	300
541900 an Sonstige		300	300	300	300	300
E15 Summe der laufenden Aufwendungen aus Verwaltungstätigkeit	1.796	3.482	2.128	2.127	2.126	2.126
E16 Laufendes Ergebnis aus Verwaltungstätigkeit	- 326	- 1.986	- 88	- 87	- 86	- 86
E19 Saldo der Zins- und sonstigen Finanzerträge und -aufwendungen						
E20 Ordentliches Ergebnis	- 326	- 1.986	- 88	- 87	- 86	- 86
E21 Außerordentliches Ergebnis						
E22 Saldo aus internen Leistungsbeziehungen						
E23 Jahresergebnis (Jahresüberschuss / Jahresfehlbetrag)	- 326	- 1.986	- 88	- 87	- 86	- 86
F23 Saldo der ordentlichen und außerordentlichen Ein- und Auszahlungen	- 666	- 2.769	- 1.350	- 1.350	- 1.350	- 1.350
F24 Einzahlungen aus Investitionszuwendungen	550					
681600 Anzahlungen auf Investitionszuwendungen	550					
F27 Summe der Einzahlungen aus Investitionstätigkeit	550					
F29 Auszahlungen für Sachanlagen	1.038	1.500				
785900 Auszahlungen für Anlagen im Bau und für geleistete Anzahlungen	1.038	1.500				
F32 Summe der Auszahlungen aus Investitionstätigkeit	1.038	1.500				
F33 Saldo der Ein- und Auszahlungen aus Investitionstätigkeit	- 488	- 1.500				
F34 Finanzmittelüberschuss /-fehlbetrag	- 1.154	- 4.269	- 1.350	- 1.350	- 1.350	- 1.350
F37 Saldo der Ein- und Auszahlungen aus Investitionskrediten						
F38 Veränderung der Forderungen gegenüber der Verbandsgemeinde im Rahmen der Einheitskasse						
F39 Veränderung der Verbindlichkeiten gegenüber der Verbandsgemeinde im Rahmen der Einheitskasse						
F40 Saldo der Ein- und Auszahlungen aus Finanzierungstätigkeit						
F41 Saldo der durchlaufenden Gelder						
F42 Verwendung Finanzmittelüberschuss / Deckung Finanzmittelfehlbetrag						

Ergebnis- und Finanzhaushalt 3661 Einrichtungen der Jugendarbeit:

Bezeichnung	Ergebnis Vorvorjahr 2018	Vorjahr 2019	Planjahr 2020	Planjahr 2021	Planjahr 2022	Planjahr 2023
F43 Veränderung der liquiden Mittel (einschl. durchlaufende Gelder)						
F44 nachrichtlich: Ausgleich Finanzhaushalt (F23 - F36)	- 666	- 2.769	- 1.350	- 1.350	- 1.350	- 1.350

Produkt - Nr.:	Produkt - Bezeichnung:
4241	Kommunale Sportstätten und Bäder

I. Beschreibung

Allgemeine Angaben:

Hauptproduktbereich :	4	Gesundheit und Sport
Produktbereich :	42	Sportförderung
Produktgruppe :	424	Sportstätten und Bäder (ohne Sporteinrichtungen de
Art der Aufgabe :		
Produktart :		

Ergebnis- und Finanzhaushalt 4241 Kommunale Sportstätten und Bäder:

Bezeichnung	Ergebnis Vorvorjahr 2018	Vorjahr 2019	Planjahr 2020	Planjahr 2021	Planjahr 2022	Planjahr 2023
E6 Kostenerstattungen und Kostenumlagen 442900 von Sonstigen	908 908	900 900	1.000 1.000	1.000 1.000	1.000 1.000	1.000 1.000
E8 Summe der laufenden Erträge aus Verwaltungstätigkeit	908	900	1.000	1.000	1.000	1.000
E10 Aufwendungen für Sach- und Dienstleistungen 522000 Aufwendungen für Energie / Wasser / Abwasser / Abfall	1.439 1.439	1.500	1.750	1.750	1.750	1.750
522001 Stromkosten		800	950	950	950	950
522002 Wasser, Abwasser, Oberfläche		600	700	700	700	700
523110 Unterhaltung der Grundstücke, Außenanlagen, Gebäude und Gebäudeeinrichtungen - Grundstücke		100	100	100	100	100
E15 Summe der laufenden Aufwendungen aus Verwaltungstätigkeit	1.439	1.500	1.750	1.750	1.750	1.750
E16 Laufendes Ergebnis aus Verwaltungstätigkeit	- 531	- 600	- 750	- 750	- 750	- 750
E19 Saldo der Zins- und sonstigen Finanzerträge und -aufwendungen						
E20 Ordentliches Ergebnis	- 531	- 600	- 750	- 750	- 750	- 750
E21 Außerordentliches Ergebnis						
E22 Saldo aus internen Leistungsbeziehungen						
E23 Jahresergebnis (Jahresüberschuss / Jahresfehlbetrag)	- 531	- 600	- 750	- 750	- 750	- 750
F23 Saldo der ordentlichen und außerordentlichen Ein- und Auszahlungen	636	- 600	- 750	- 750	- 750	- 750
F27 Summe der Einzahlungen aus Investitionstätigkeit						
F32 Summe der Auszahlungen aus Investitionstätigkeit						
F33 Saldo der Ein- und Auszahlungen aus Investitionstätigkeit						
F34 Finanzmittelüberschuss /-fehlbetrag	636	- 600	- 750	- 750	- 750	- 750
F37 Saldo der Ein- und Auszahlungen aus Investitionskrediten						
F38 Veränderung der Forderungen gegenüber der Verbandsgemeinde im Rahmen der Einheitskasse						

Ergebnis- und Finanzhaushalt 4241 Kommunale Sportstätten und Bäder:

Bezeichnung	Ergebnis Vorvorjahr 2018	Vorjahr 2019	Planjahr 2020	Planjahr 2021	Planjahr 2022	Planjahr 2023
F39 Veränderung der Verbindlichkeiten gegenüber der Verbandsgemeinde im Rahmen der Einheitskasse						
F40 Saldo der Ein- und Auszahlungen aus Finanzierungstätigkeit						
F41 Saldo der durchlaufenden Gelder						
F42 Verwendung Finanzmittelüberschuss / Deckung Finanzmittelfehlbetrag						
F43 Veränderung der liquiden Mittel (einschl. durchlaufende Gelder)						
F44 nachrichtlich: Ausgleich Finanzhaushalt (F23 - F36)	636	- 600	- 750	- 750	- 750	- 750

Produkt - Nr.:	Produkt - Bezeichnung:
5110	Räumliche Planungs- und Entwicklungsmaßnahmen

I. Beschreibung

Allgemeine Angaben:

Hauptproduktbereich :	5	Gestaltung Umwelt
Produktbereich :	51	Räumliche Planung und Entwicklung
Produktgruppe :	511	Räumliche Planungs- und Entwicklungsmaßnahmen
Art der Aufgabe :		
Produktart :		

Ergebnis- und Finanzhaushalt 5110 Räumliche Planungs- und Entwicklungsmaßnahmen:

Bezeichnung	Ergebnis Vorvorjahr 2018	Vorjahr 2019	Planjahr 2020	Planjahr 2021	Planjahr 2022	Planjahr 2023
E4 Öffentlich-rechtliche Leistungsentgelte	280	180	200	200	200	200
431300 Gebühren für die Bauüberwachung	280	180	200	200	200	200
E8 Summe der laufenden Erträge aus Verwaltungstätigkeit	280	180	200	200	200	200
E12 Zuwendungen, Umlagen und sonstige Transferaufwendungen	3.000	3.000	3.000			
541490 an den öffentlichen Bereich - an sonstiger öffentlicher Bereich	3.000	3.000	3.000			
E14 Sonstige laufende Aufwendungen		20	20	20	20	20
562550 Sachverständigen-, Gerichts- und ähnliche Aufwendungen - Aufwendungen für die Erstellung von Bebauungsplänen		20	20	20	20	20
E15 Summe der laufenden Aufwendungen aus Verwaltungstätigkeit	3.000	3.020	3.020	20	20	20
E16 Laufendes Ergebnis aus Verwaltungstätigkeit	- 2.720	- 2.840	- 2.820	180	180	180
E19 Saldo der Zins- und sonstigen Finanzerträge und -aufwendungen						
E20 Ordentliches Ergebnis	- 2.720	- 2.840	- 2.820	180	180	180
E21 Außerordentliches Ergebnis						
E22 Saldo aus internen Leistungsbeziehungen						
E23 Jahresergebnis (Jahresüberschuss / Jahresfehlbetrag)	- 2.720	- 2.840	- 2.820	180	180	180
F23 Saldo der ordentlichen und außerordentlichen Ein- und Auszahlungen	- 2.740	- 2.840	- 2.820	180	180	180
F27 Summe der Einzahlungen aus Investitionstätigkeit						
F32 Summe der Auszahlungen aus Investitionstätigkeit						

Ergebnis- und Finanzhaushalt 5110 Räumliche Planungs- und Entwicklungsmaßnahmen:

Bezeichnung	Ergebnis Vorvorjahr 2018	Vorjahr 2019	Planjahr 2020	Planjahr 2021	Planjahr 2022	Planjahr 2023
F33 Saldo der Ein- und Auszahlungen aus Investitionstätigkeit						
F34 Finanzmittelüberschuss /-fehlbetrag	- 2.740	- 2.840	- 2.820	180	180	180
F37 Saldo der Ein- und Auszahlungen aus Investitionskrediten						
F38 Veränderung der Forderungen gegenüber der Verbandsgemeinde im Rahmen der Einheitskasse						
F39 Veränderung der Verbindlichkeiten gegenüber der Verbandsgemeinde im Rahmen der Einheitskasse						
F40 Saldo der Ein- und Auszahlungen aus Finanzierungstätigkeit						
F41 Saldo der durchlaufenden Gelder						
F42 Verwendung Finanzmittelüberschuss / Deckung Finanzmittelfehlbetrag						
F43 Veränderung der liquiden Mittel (einschl. durchlaufende Gelder)						
F44 nachrichtlich: Ausgleich Finanzhaushalt (F23 - F36)	- 2.740	- 2.840	- 2.820	180	180	180

Ergebnis- und Finanzhaushalt - Erläuterungen - 5110 Räumliche Planungs- und Entwicklungsmaßnahmen:

51100 . 541490	an den öffentlichen Bereich - an sonstiger öffentlicher Bereich	Anteil der Ortsgemeinde an die Teilnehmergeinschaft der Flurbereinigung Oberhof-Weinähr
51100 . 741490	an den öffentlichen Bereich - an den sonstigen öffentlichen Bereich	Anteil der Ortsgemeinde an die Teilnehmergeinschaft der Flurbereinigung Oberhof-Weinähr

Produkt - Nr.:	Produkt - Bezeichnung:
5113	Dorferneuerung , Städtebauförderung

I. Beschreibung

Allgemeine Angaben:

Hauptproduktbereich :	5	Gestaltung Umwelt
Produktbereich :	51	Räumliche Planung und Entwicklung
Produktgruppe :	511	Räumliche Planungs- und Entwicklungsmaßnahmen
Art der Aufgabe :		
Produktart :		

Ergebnis- und Finanzhaushalt 5113 Dorferneuerung , Städtebauförderung:

Bezeichnung	Ergebnis Vorvorjahr 2018	Vorjahr 2019	Planjahr 2020	Planjahr 2021	Planjahr 2022	Planjahr 2023
E8 Summe der laufenden Erträge aus Verwaltungstätigkeit						
E10 Aufwendungen für Sach- und Dienstleistungen	260					
524900 Sonstige Aufwendungen für Sachleistungen	260					
E14 Sonstige laufende Aufwendungen	12.497	3.500				
562500 Sachverständigen-, Gerichts- und ähnliche Aufwendungen	12.184	3.500				
563900 Sonstiges	313					
E15 Summe der laufenden Aufwendungen aus Verwaltungstätigkeit	12.757	3.500				
E16 Laufendes Ergebnis aus Verwaltungstätigkeit	- 12.757	- 3.500				

Ergebnis- und Finanzhaushalt 5113 Dorferneuerung , Städtebauförderung:

Bezeichnung	Ergebnis Vorvorjahr 2018	Vorjahr 2019	Planjahr 2020	Planjahr 2021	Planjahr 2022	Planjahr 2023
E19 Saldo der Zins- und sonstigen Finanzerträge und -aufwendungen						
E20 Ordentliches Ergebnis	- 12.757	- 3.500				
E21 Außerordentliches Ergebnis						
E22 Saldo aus internen Leistungsbeziehungen						
<u>E23 Jahresergebnis (Jahresüberschuss / Jahresfehlbetrag)</u>	<u>- 12.757</u>	<u>- 3.500</u>				
F23 Saldo der ordentlichen und außerordentlichen Ein- und Auszahlungen	- 573					
F27 Summe der Einzahlungen aus Investitionstätigkeit						
F32 Summe der Auszahlungen aus Investitionstätigkeit						
F33 Saldo der Ein- und Auszahlungen aus Investitionstätigkeit						
<u>F34 Finanzmittelüberschuss /-fehlbetrag</u>	<u>- 573</u>					
F37 Saldo der Ein- und Auszahlungen aus Investitionskrediten						
F38 Veränderung der Forderungen gegenüber der Verbandsgemeinde im Rahmen der Einheitskasse						
F39 Veränderung der Verbindlichkeiten gegenüber der Verbandsgemeinde im Rahmen der Einheitskasse						
<u>F40 Saldo der Ein- und Auszahlungen aus Finanzierungstätigkeit</u>						
F41 Saldo der durchlaufenden Gelder						
<u>F42 Verwendung Finanzmittelüberschuss / Deckung Finanzmittelfehlbetrag</u>						
F43 Veränderung der liquiden Mittel (einschl. durchlaufende Gelder)						
F44 nachrichtlich: Ausgleich Finanzhaushalt (F23 - F36)	- 573					

Ergebnis- und Finanzhaushalt - Erläuterungen - 5113 Dorferneuerung , Städtebauförderung:

51130 . 414420	vom öffentlichen Bereich - vom Land	Zuschuss Land f. Dorfmoderation / Ansatz wird in 2019 übertragen
51130 . 562500	Sachverständigen-, Gerichts- und ähnliche Aufwendungen	Restkosten Dorfmoderation
51130 . 614420	vom öffentlichen Bereich - vom Land	Zuschuss Land f. Dorfmoderation / Ansatz wird in 2019 übertragen

Produkt - Nr.:	Produkt - Bezeichnung:
5310	Elektrizitätsversorgung

I. Beschreibung	
Allgemeine Angaben:	
Hauptproduktbereich :	5 Gestaltung Umwelt
Produktbereich :	53 Ver- und Entsorgung
Produktgruppe :	531 Elektrizitätsversorgung
Art der Aufgabe :	
Produktart :	

Ergebnis- und Finanzhaushalt 5310 Elektrizitätsversorgung:

Bezeichnung	Ergebnis Vorvorjahr 2018	Vorjahr 2019	Planjahr 2020	Planjahr 2021	Planjahr 2022	Planjahr 2023
E8	Summe der laufenden Erträge aus Verwaltungstätigkeit					
E15	Summe der laufenden Aufwendungen aus Verwaltungstätigkeit					
E16	Laufendes Ergebnis aus Verwaltungstätigkeit					
E19	Saldo der Zins- und sonstigen Finanzerträge und -aufwendungen					
E20	Ordentliches Ergebnis					
E21	Außerordentliches Ergebnis					
E22	Saldo aus internen Leistungsbeziehungen					
E23	<u>Jahresergebnis (Jahresüberschuss / Jahresfehlbetrag)</u>					
F23	Saldo der ordentlichen und außerordentlichen Ein- und Auszahlungen					
F27	Summe der Einzahlungen aus Investitionstätigkeit					
F32	Summe der Auszahlungen aus Investitionstätigkeit					
F33	Saldo der Ein- und Auszahlungen aus Investitionstätigkeit					
F34	<u>Finanzmittelüberschuss /-fehlbetrag</u>					
F37	Saldo der Ein- und Auszahlungen aus Investitionskrediten					
F38	Veränderung der Forderungen gegenüber der Verbandsgemeinde im Rahmen der Einheitskasse					
F39	Veränderung der Verbindlichkeiten gegenüber der Verbandsgemeinde im Rahmen der Einheitskasse					
F40	<u>Saldo der Ein- und Auszahlungen aus Finanzierungstätigkeit</u>					
F41	Saldo der durchlaufenden Gelder					
F42	<u>Verwendung Finanzmittelüberschuss / Deckung Finanzmittelfehlbetrag</u>					
F43	Veränderung der liquiden Mittel (einschl. durchlaufende Gelder)					
F44	nachrichtlich: Ausgleich Finanzhaushalt (F23 - F36)					

Produkt - Nr.:	Produkt - Bezeichnung:
5410	Gemeindestraßen

I. Beschreibung
Allgemeine Angaben:

Hauptproduktbereich :	5	Gestaltung Umwelt
Produktbereich :	54	Verkehrsflächen und -anlagen, ÖPNV
Produktgruppe :	541	Gemeindestraßen
Art der Aufgabe :		
Produktart :		

Ergebnis- und Finanzhaushalt 5410 Gemeindestraßen:

Bezeichnung	Ergebnis Vorvorjahr 2018	Vorjahr 2019	Planjahr 2020	Planjahr 2021	Planjahr 2022	Planjahr 2023
E2	Zuwendungen, allgemeine Umlagen und sonstige					
	9.348	9.066	8.631	8.475	8.467	8.465
415100	Sonderposten aus Zuwendungen					
	6.684	6.479	6.256	6.123	6.116	6.114

Ergebnis- und Finanzhaushalt 5410 Gemeindestraßen:

Bezeichnung	Ergebnis Vorvorjahr 2018	Vorjahr 2019	Planjahr 2020	Planjahr 2021	Planjahr 2022	Planjahr 2023
E4 415900 Sonstige Sonderposten	2.664	2.587	2.375	2.352	2.351	2.351
Öffentlich-rechtliche Leistungsentgelte	15.192	15.351	15.351	15.349	15.345	15.248
432250 Entgelte - für die Sondernutzung von Straßen		160	160	160	160	160
437000 Erträge aus der Auflösung von Sonderposten für Beiträge und ähnliche Entgelte	15.192	15.191	15.191	15.189	15.185	15.088
E6 Kostenerstattungen und Kostenumlagen	14	10	10	10	10	10
442500 Kostenerstattungen und Kostenumlagen / vom privaten Bereich		10	10	10	10	10
442900 von Sonstigen	14					
E7 Sonstige laufende Erträge	10.091	10.400	9.600	9.600	9.600	9.600
462500 Konzessionsabgaben	10.091	10.400	9.600	9.600	9.600	9.600
E8 Summe der laufenden Erträge aus Verwaltungstätigkeit	34.644	34.827	33.592	33.434	33.422	33.323
E9 Personal- und Versorgungsaufwendungen	3.742	3.819				
502210 Arbeitnehmer - Vergütungen		2.680				
502220 Arbeitnehmer - Leistungszulagen		54				
502910 Sonstige - Vergütungen	3.742					
503200 Arbeitnehmer- Beiträge zur Versorgungskasse (ZVK)		268				
504200 Arbeitnehmer- Beiträge zur gesetzl. Sozialvers.		804				
506290 Arbeitnehmer - Sonstige						
509000 Pauschalierte Lohnsteuer		13				
E10 Aufwendungen für Sach- und Dienstleistungen	20.713	26.700	45.550	27.400	27.400	27.400
522000 Aufwendungen für Energie / Wasser / Abwasser / Abfall	20.041					
522001 Stromkosten		7.000	7.500	7.500	7.500	7.500
522002 Wasser, Abwasser, Oberfläche		13.000	13.000	13.000	13.000	13.000
523110 Unterhaltung der Grundstücke, Außenanlagen, Gebäude und Gebäudeeinrichtungen - Grundstücke		100	1.800	300	300	300
523380 Unterhaltung des Infrastrukturvermögens - Straßen, Wege, Plätze und Verkehrslenkungsanlagen		5.000	20.000	5.000	5.000	5.000
523510 Fahrzeugunterhaltung - Wartungs- und Instandsetzungskosten	326	800	800	800	800	800
523520 Fahrzeugunterhaltung - Betriebs- und Schmierstoffe	230	400	400	400	400	400
523700 Unterhaltung der Betriebs- und Geschäftsausstattung	24	50	50	50	50	50
523800 Geringwertige Geräte, Ausstattungs-, Ausrüstungs- und sonstige Gebrauchsgegenstände	92	150	1.800	150	150	150
524900 Sonstige Aufwendungen für Sachleistungen		200	200	200	200	200
E11 Abschreibungen	37.353	36.953	36.953	36.716	36.700	36.442
532300 gezahlte Investitionszuschüsse als Nutzungsberechtigter	404	403	403	402	400	294
534900 mit sonstigen Gebäuden	608	608	608	476	466	466
535100 Brücken, Tunnel und ingenieurtechnische Anlagen	1.829	1.829	1.829	1.829	1.829	1.829
535800 Straßen, Wege, Plätze und Verkehrslenkungsanlagen	30.450	30.200	29.750	29.646	29.642	29.638
538100 Fahrzeuge	251	251	251	251	251	103
538200 Maschinen und technische Anlagen	3.812	3.662	4.112	4.112	4.112	4.112
E14 Sonstige laufende Aufwendungen	341	350	350	350	350	350
562900 Sonstige Aufwendungen für die Inanspruchnahme von Rechten und Diensten		100	100	100	100	100
564110 Versicherungsbeiträge - Gebäudeversicherungen	9	10	10	10	10	10
564120 Versicherungsbeiträge - Kfz-Versicherungen	196	240	240	240	240	240
568200 Kraftfahrzeugsteuer	136					
E15 Summe der laufenden Aufwendungen aus Verwaltungstätigkeit	62.150	67.822	82.853	64.466	64.450	64.192
E16 Laufendes Ergebnis aus Verwaltungstätigkeit	- 27.505	- 32.995	- 49.261	- 31.032	- 31.028	- 30.869
E17 Zinserträge und sonstige Finanzerträge	105	180	180	180	180	180
472000 Zinsen aus Stundungen und Verrentungen	105	180	180	180	180	180

Ergebnis- und Finanzhaushalt 5410 Gemeindestraßen:

Bezeichnung	Ergebnis Vorvorjahr 2018	Vorjahr 2019	Planjahr 2020	Planjahr 2021	Planjahr 2022	Planjahr 2023
E19 Saldo der Zins- und sonstigen Finanzerträge und -aufwendungen	105	180	180	180	180	180
E20 Ordentliches Ergebnis	- 27.400	- 32.815	- 49.081	- 30.852	- 30.848	- 30.689
E21 Außerordentliches Ergebnis						
E22 Saldo aus internen Leistungsbeziehungen						
E23 Jahresergebnis (Jahresüberschuss / Jahresfehlbetrag)	- 27.400	- 32.815	- 49.081	- 30.852	- 30.848	- 30.689
F23 Saldo der ordentlichen und außerordentlichen Ein- und Auszahlungen	2.666	- 20.309	- 36.140	- 17.990	- 17.990	- 17.990
F24 Einzahlungen aus Investitionszuwendungen		28.700				
681420 vom öffentlichen Bereich - von dem Land		28.700				
681490 vom öffentlichen Bereich - vom sonstigen öffentlichen Bereich						
F27 Summe der Einzahlungen aus Investitionstätigkeit		28.700				
F28 Auszahlungen für immaterielle Vermögensgegenstände	101		45.000			
781430 an den öffentlichen Bereich - an die Gemeinden und Gemeindeverbänden			45.000			
784400 Auszahlungen für immaterielle Vermögensgegenstände	101					
F29 Auszahlungen für Sachanlagen	4.646	33.000	5.000			
785600 Auszahlungen für Fahrzeuge, Maschinen und technische Anlagen	3.600					
785700 Auszahlungen für Betriebs- und Geschäftsausstattung, Pflanzen und Tiere und geringwertige Vermögensgegenstände		2.000				
785900 Auszahlungen für Anlagen im Bau und für geleistete Anzahlungen	1.046	31.000	5.000			
F32 Summe der Auszahlungen aus Investitionstätigkeit	4.748	33.000	50.000			
F33 Saldo der Ein- und Auszahlungen aus Investitionstätigkeit	- 4.748	- 4.300	- 50.000			
F34 Finanzmittelüberschuss /-fehlbetrag	- 2.081	- 24.609	- 86.140	- 17.990	- 17.990	- 17.990
F37 Saldo der Ein- und Auszahlungen aus Investitionskrediten						
F38 Veränderung der Forderungen gegenüber der Verbandsgemeinde im Rahmen der Einheitskasse						
F39 Veränderung der Verbindlichkeiten gegenüber der Verbandsgemeinde im Rahmen der Einheitskasse						
F40 Saldo der Ein- und Auszahlungen aus Finanzierungstätigkeit						
F41 Saldo der durchlaufenden Gelder						
F42 Verwendung Finanzmittelüberschuss / Deckung Finanzmittelfehlbetrag						
F43 Veränderung der liquiden Mittel (einschl. durchlaufende Gelder)						
F44 nachrichtlich: Ausgleich Finanzhaushalt (F23 - F36)	2.666	- 20.309	- 36.140	- 17.990	- 17.990	- 17.990

Ergebnis- und Finanzhaushalt - Erläuterungen - 5410 Gemeindestraßen:

54100 . 523110	Unterhaltung der Grundstücke, Außenanlagen, Gebäude und Gebäudeeinrichtungen - Grundstücke	u. a. Neue Bäume " Am Sonnenhang" (5. Stück)
54100 . 523380	Unterhaltung des Infrastrukturvermögens - Straßen, Wege, Plätze und Verkehrslenkungsanlagen	u. a. Hammerweg neue Fahrbahndecke 50 m, Hinterwiesen neuer Teerbelag, Neues Pflaster und Rinnen in der Bergstraße (im Rahmen der Kanalbaumaßnahme)
54100 . 523800	Geringwertige Geräte, Ausstattungs-, Ausrüstungs- und sonstige Gebrauchsgegenstände	u. a. 3. Blumenkübel für Geschwindigkeitreduzierung "Hammerweg" (1.500,00 €)
54100 . 524900	Sonstige Aufwendungen für Sachleistungen	Streusalz, Mischgut
54100 . 681420	vom öffentlichen Bereich - von dem Land	Dorferneuerung - Übertrag Haushaltsansatz in HH-Jahr 2020
54100 . 681490	vom öffentlichen Bereich - vom sonstigen öffentlichen Bereich	Beteiligung der Jagdgenossenschaft an den Kosten
54100 . 723110	Unterhaltung der Grundstücke, Außenanlagen, Gebäude und Gebäudeeinrichtungen - Grundstücke	u. a. Neue Bäume " Am Sonnenhang" (5. Stück)

Ergebnis- und Finanzhaushalt - Erläuterungen - 5410 Gemeindestraßen:

54100 . 723380	Unterhaltung des Infrastrukturvermögens - Straßen, Wege, Plätze und Verkehrslenkungsanlagen	u.a. Hammerweg neue Fahrbahndecke 50 m, Hinterwiesen neuer Teerbelag, Neues Pflaster und Rinnen in der Bergstraße (im Rahmen der Kanalbaumaßnahme)
54100 . 723800	Geringwertige Geräte, Ausstattungs-, Ausrüstungs- und sonstige Gebrauchsgegenstände	u. a. 3. Blumenkübel für Geschwindigkeitsreduzierung "Hammerweg" (1.500,00 €)
54100 . 724900	sonstige Auszahlungen für Sachleistungen	Streusalz, Mischgut
54100 . 781430	an den öffentlichen Bereich - an die Gemeinden und Gemeindeverbänden	Erneuerung Straßeneinläufe / Investitionskostenanteil Oberflächenentwässerung
54100 . 781430	an den öffentlichen Bereich - an die Gemeinden und Gemeindeverbänden	Erneuerung Straßeneinläufe - Investitionskostenanteil Oberfläche
54100 . 785600	Auszahlungen für Fahrzeuge, Maschinen und technische Anlagen	Mulcher
54100 . 785700	Auszahlungen für Betriebs- und Geschäftsausstattung, Pflanzen und Tiere und geringwertige Vermögensgegenstände	Geschwindigkeitsmessanlage
54100 . 785900	Auszahlungen für Anlagen im Bau und für geleistete Anzahlungen	Geschwindigkeitsreduzierung am Ortseingang von Dies kommand
54100 . 785900	Auszahlungen für Anlagen im Bau und für geleistete Anzahlungen	Übertrag der Haushaltsreste in HH-Jahr 2020

Produkt - Nr.:	Produkt - Bezeichnung:
5420	Kreisstraßen

I. Beschreibung

Allgemeine Angaben:

Hauptproduktbereich :	5	Gestaltung Umwelt
Produktbereich :	54	Verkehrsflächen und -anlagen, ÖPNV
Produktgruppe :	542	Kreisstraßen
Art der Aufgabe :		
Produktart :		

Ergebnis- und Finanzhaushalt 5420 Kreisstraßen:

Bezeichnung	Ergebnis Vorvorjahr 2018	Vorjahr 2019	Planjahr 2020	Planjahr 2021	Planjahr 2022	Planjahr 2023
E8 Summe der laufenden Erträge aus Verwaltungstätigkeit						
E15 Summe der laufenden Aufwendungen aus Verwaltungstätigkeit						
E16 Laufendes Ergebnis aus Verwaltungstätigkeit						
E19 Saldo der Zins- und sonstigen Finanzerträge und -aufwendungen						
E20 Ordentliches Ergebnis						
E21 Außerordentliches Ergebnis						
E22 Saldo aus internen Leistungsbeziehungen						
<u>E23 Jahresergebnis (Jahresüberschuss / Jahresfehlbetrag)</u>						
F23 Saldo der ordentlichen und außerordentlichen Ein- und Auszahlungen						
F27 Summe der Einzahlungen aus Investitionstätigkeit						
F32 Summe der Auszahlungen aus Investitionstätigkeit						
F33 Saldo der Ein- und Auszahlungen aus Investitionstätigkeit						
<u>F34 Finanzmittelüberschuss /-fehlbetrag</u>						
F37 Saldo der Ein- und Auszahlungen aus Investitionskrediten						
F38 Veränderung der Forderungen gegenüber der Verbandsgemeinde im Rahmen der Einheitskasse						

Ergebnis- und Finanzhaushalt 5420 Kreisstraßen:

Bezeichnung	Ergebnis Vorvorjahr 2018	Vorjahr 2019	Planjahr 2020	Planjahr 2021	Planjahr 2022	Planjahr 2023
F39	Veränderung der Verbindlichkeiten gegenüber der Verbandsgemeinde im Rahmen der Einheitskasse					
F40	Saldo der Ein- und Auszahlungen aus Finanzierungstätigkeit					
F41	Saldo der durchlaufenden Gelder					
F42	Verwendung Finanzmittelüberschuss / Deckung Finanzmittelfehlbetrag					
F43	Veränderung der liquiden Mittel (einschl. durchlaufende Gelder)					
F44	nachrichtlich: Ausgleich Finanzhaushalt (F23 - F36)					

Produkt - Nr.:	Produkt - Bezeichnung:
5430	Landesstraßen

I. Beschreibung

Allgemeine Angaben:

Hauptproduktbereich :	5	Gestaltung Umwelt
Produktbereich :	54	Verkehrsflächen und -anlagen, ÖPNV
Produktgruppe :	543	Landesstraßen
Art der Aufgabe :		
Produktart :		

Ergebnis- und Finanzhaushalt 5430 Landesstraßen:

Bezeichnung	Ergebnis Vorvorjahr 2018	Vorjahr 2019	Planjahr 2020	Planjahr 2021	Planjahr 2022	Planjahr 2023
E8	Summe der laufenden Erträge aus Verwaltungstätigkeit					
E15	Summe der laufenden Aufwendungen aus Verwaltungstätigkeit					
E16	Laufendes Ergebnis aus Verwaltungstätigkeit					
E19	Saldo der Zins- und sonstigen Finanzerträge und -aufwendungen					
E20	Ordentliches Ergebnis					
E21	Außerordentliches Ergebnis					
E22	Saldo aus internen Leistungsbeziehungen					
E23	Jahresergebnis (Jahresüberschuss / Jahresfehlbetrag)					
F23	Saldo der ordentlichen und außerordentlichen Ein- und Auszahlungen					
F27	Summe der Einzahlungen aus Investitionstätigkeit					
F32	Summe der Auszahlungen aus Investitionstätigkeit					
F33	Saldo der Ein- und Auszahlungen aus Investitionstätigkeit					
F34	Finanzmittelüberschuss /-fehlbetrag					
F37	Saldo der Ein- und Auszahlungen aus Investitionskrediten					
F38	Veränderung der Forderungen gegenüber der Verbandsgemeinde im Rahmen der Einheitskasse					
F39	Veränderung der Verbindlichkeiten gegenüber der Verbandsgemeinde im Rahmen der Einheitskasse					

Ergebnis- und Finanzhaushalt 5430 Landesstraßen:

Bezeichnung	Ergebnis Vorvorjahr 2018	Vorjahr 2019	Planjahr 2020	Planjahr 2021	Planjahr 2022	Planjahr 2023
F40 Saldo der Ein- und Auszahlungen aus Finanzierungstätigkeit						
F41 Saldo der durchlaufenden Gelder						
F42 Verwendung Finanzmittelüberschuss / Deckung Finanzmittelfehlbetrag						
F43 Veränderung der liquiden Mittel (einschl. durchlaufende Gelder)						
F44 nachrichtlich: Ausgleich Finanzhaushalt (F23 - F36)						

Produkt - Nr.:	Produkt - Bezeichnung:
5510	Öffentliches Grün, Landschaftsbau

I. Beschreibung

Allgemeine Angaben:

Hauptproduktbereich :	5	Gestaltung Umwelt
Produktbereich :	55	Natur- und Landschaftspflege
Produktgruppe :	551	Öffentliches Grün, Landschaftsbau (soweit keinem a
Art der Aufgabe :		
Produktart :		

Ergebnis- und Finanzhaushalt 5510 Öffentliches Grün, Landschaftsbau:

Bezeichnung	Ergebnis Vorvorjahr 2018	Vorjahr 2019	Planjahr 2020	Planjahr 2021	Planjahr 2022	Planjahr 2023
E2 Zuwendungen, allgemeine Umlagen und sonstige	250	200				
414440 vom öffentlichen Bereich - von Zweckverbänden		200				
414590 vom privaten Bereich - vom sonstigen privaten Bereich	250					
E6 Kostenerstattungen und Kostenumlagen		100	100	100	100	100
442900 von Sonstigen		100	100	100	100	100
E8 Summe der laufenden Erträge aus Verwaltungstätigkeit	250	300	100	100	100	100
E9 Personal- und Versorgungsaufwendungen	1.577	1.596				
502210 Arbeitnehmer - Vergütungen		1.120				
502220 Arbeitnehmer - Leistungszulagen		22				
502910 Sonstige - Vergütungen	1.577					
503200 Arbeitnehmer- Beiträge zur Versorgungskasse (ZVK)		112				
504200 Arbeitnehmer- Beiträge zur gesetzl. Sozialvers.		336				
506290 Arbeitnehmer - Sonstige						
509000 Pauschalierte Lohnsteuer		6				
E10 Aufwendungen für Sach- und Dienstleistungen	2.412	2.800	2.850	2.700	2.700	2.700
522000 Aufwendungen für Energie / Wasser / Abwasser / Abfall	1.158					
522001 Stromkosten		500	500	500	500	500
522003 Grundbesitzabgaben; Abfallbeseitigung (Müll)		500	500	500	500	500
523110 Unterhaltung der Grundstücke, Außenanlagen, Gebäude und Gebäudeeinrichtungen - Grundstücke	132					
523120 Unterhaltung der Grundstücke, Außenanlagen, Gebäude und Gebäudeeinrichtungen - Außenanlagen		200				

Ergebnis- und Finanzhaushalt 5510 Öffentliches Grün, Landschaftsbau:

Bezeichnung	Ergebnis Vorvorjahr 2018	Vorjahr 2019	Planjahr 2020	Planjahr 2021	Planjahr 2022	Planjahr 2023
523130 <i>Unterhaltung der Gebäude und Gebäudeeinrichtungen - Gebäude einschließlich der Bestandteile, die dem Gebäude zuzurechnen sind</i>		100	100	100	100	100
523380 <i>Unterhaltung des Infrastrukturvermögens - Straßen, Wege, Plätze und Verkehrslenkungsanlagen</i>						
523700 <i>Unterhaltung der Betriebs- und Geschäftsausstattung</i>	445	600	600	600	600	600
523800 <i>Geringwertige Geräte, Ausstattungs-, Ausrüstungs- und sonstige Gebrauchsgegenstände</i>	623	750	1.000	850	850	850
524900 <i>Sonstige Aufwendungen für Sachleistungen</i>	55	150	150	150	150	150
E11 Abschreibungen	684	639	563	539	185	76
534900 <i>mit sonstigen Gebäuden</i>	171	166	90	89		
535900 <i>sonstige Bauten des Infrastrukturvermögens</i>	247	246	246	245		
538200 <i>Maschinen und technische Anlagen</i>	43	42	42	20		
538320 <i>Betriebs- und Geschäftsausstattung - Betriebsausstattung</i>	223	185	185	185	185	76
E14 Sonstige laufende Aufwendungen	29	170	200	200	200	200
561310 <i>Aufwendungen für übernommene Reisekosten für Dienstreisen und Dienstgänge - Fahrtkostenerstattung</i>	10	100	75	75	75	75
561500 <i>Aufwendungen für Dienst- und Schutzkleidung, persönliche Ausrüstungsgegenstände</i>		50	100	100	100	100
564110 <i>Versicherungsbeiträge - Gebäudeversicherungen</i>	19	20	25	25	25	25
E15 Summe der laufenden Aufwendungen aus Verwaltungstätigkeit	4.702	5.205	3.613	3.439	3.085	2.976
E16 Laufendes Ergebnis aus Verwaltungstätigkeit	- 4.452	- 4.905	- 3.513	- 3.339	- 2.985	- 2.876
E19 Saldo der Zins- und sonstigen Finanzerträge und -aufwendungen						
E20 Ordentliches Ergebnis	- 4.452	- 4.905	- 3.513	- 3.339	- 2.985	- 2.876
E21 Außerordentliches Ergebnis						
E22 Saldo aus internen Leistungsbeziehungen						
E23 <u>Jahresergebnis (Jahresüberschuss / Jahresfehlbetrag)</u>	<u>- 4.452</u>	<u>- 4.905</u>	<u>- 3.513</u>	<u>- 3.339</u>	<u>- 2.985</u>	<u>- 2.876</u>
F23 Saldo der ordentlichen und außerordentlichen Ein- und Auszahlungen	- 2.097	- 4.266	- 2.950	- 2.800	- 2.800	- 2.800
F27 Summe der Einzahlungen aus Investitionstätigkeit						
F32 Summe der Auszahlungen aus Investitionstätigkeit						
F33 Saldo der Ein- und Auszahlungen aus Investitionstätigkeit						
F34 <u>Finanzmittelüberschuss /-fehlbetrag</u>	<u>- 2.097</u>	<u>- 4.266</u>	<u>- 2.950</u>	<u>- 2.800</u>	<u>- 2.800</u>	<u>- 2.800</u>
F37 Saldo der Ein- und Auszahlungen aus Investitionskrediten						
F38 <i>Veränderung der Forderungen gegenüber der Verbandsgemeinde im Rahmen der Einheitskasse</i>						
F39 <i>Veränderung der Verbindlichkeiten gegenüber der Verbandsgemeinde im Rahmen der Einheitskasse</i>						
F40 <u>Saldo der Ein- und Auszahlungen aus Finanzierungstätigkeit</u>						
F41 Saldo der durchlaufenden Gelder						
F42 <u>Verwendung Finanzmittelüberschuss / Deckung Finanzmittelfehlbetrag</u>						
F43 Veränderung der liquiden Mittel (einschl. durchlaufende Gelder)						
F44 <i>nachrichtlich: Ausgleich Finanzhaushalt (F23 - F36)</i>	- 2.097	- 4.266	- 2.950	- 2.800	- 2.800	- 2.800

Ergebnis- und Finanzhaushalt - Erläuterungen - 5510 Öffentliches Grün, Landschaftsbau:

55100 . 414440	vom öffentlichen Bereich - von Zweckverbänden	Zuwendung Naturpark Nassau - ab 2020 bei Produkt 55400
55100 . 523120	Unterhaltung der Grundstücke, Außenanlagen, Gebäude und Gebäudeeinrichtungen - Außenanlagen	ab 2020 bei Produkt 55400
55100 . 523800	Geringwertige Geräte, Ausstattungs-, Ausrüstungs- und sonstige Gebrauchsgegenstände	u. a. Ersatzbeschaffung einer kleinen AKKU-Motorsense
55100 . 614440	vom öffentlichen Bereich - von Zweckverbänden	Zuwendung Naturpark Nassau - ab 2020 bei Produkt 55400
55100 . 723120	Unterhaltung der Grundstücke, Außenanlagen, Gebäude und Gebäudeeinrichtungen - Außenanlagen	ab 2020 bei Produkt 55400
55100 . 723800	Geringwertige Geräte, Ausstattungs-, Ausrüstungs- und sonstige Gebrauchsgegenstände	u. a. Ersatzbeschaffung einer kleinen AKKU-Motorsense

Produkt - Nr.:	Produkt - Bezeichnung:
5512	Sonstige Erholungseinrichtungen

I. Beschreibung

Allgemeine Angaben:

Hauptproduktbereich :	5	Gestaltung Umwelt
Produktbereich :	55	Natur- und Landschaftspflege
Produktgruppe :	551	Öffentliches Grün, Landschaftsbau (soweit keinem a
Art der Aufgabe :		
Produktart :		

Ergebnis- und Finanzhaushalt 5512 Sonstige Erholungseinrichtungen:

Bezeichnung	Ergebnis Vorvorjahr 2018	Vorjahr 2019	Planjahr 2020	Planjahr 2021	Planjahr 2022	Planjahr 2023
E8 Summe der laufenden Erträge aus Verwaltungstätigkeit						
E9 Personal- und Versorgungsaufwendungen	205	471	300	300	300	300
502210 Arbeitnehmer - Vergütungen		120				
502220 Arbeitnehmer - Leistungszulagen		2				
502910 Sonstige - Vergütungen	205	300	300	300	300	300
503200 Arbeitnehmer- Beiträge zur Versorgungskasse (ZVK)		12				
504200 Arbeitnehmer- Beiträge zur gesetzl. Sozialvers.		36				
506290 Arbeitnehmer - Sonstige						
509000 Pauschalierte Lohnsteuer		1				
E10 Aufwendungen für Sach- und Dienstleistungen		100	500	500	500	500
522000 Aufwendungen für Energie / Wasser / Abwasser / Abfall						
523110 Unterhaltung der Grundstücke, Außenanlagen, Gebäude und Gebäudeeinrichtungen - Grundstücke						
523130 Unterhaltung der Gebäude und Gebäudeeinrichtungen - Gebäude einschließlich der Bestandteile, die dem Gebäude zuzurechnen sind						
523380 Unterhaltung des Infrastrukturvermögens - Straßen, Wege, Plätze und Verkehrslenkungsanlagen		100	100	100	100	100
523800 Geringwertige Geräte, Ausstattungs-, Ausrüstungs- und sonstige Gebrauchsgegenstände						
524900 Sonstige Aufwendungen für Sachleistungen			400	400	400	400
E15 Summe der laufenden Aufwendungen aus Verwaltungstätigkeit	205	571	800	800	800	800
E16 Laufendes Ergebnis aus Verwaltungstätigkeit	- 205	- 571	- 800	- 800	- 800	- 800

Ergebnis- und Finanzhaushalt 5512 Sonstige Erholungseinrichtungen:						
Bezeichnung	Ergebnis Vorvorjahr 2018	Vorjahr 2019	Planjahr 2020	Planjahr 2021	Planjahr 2022	Planjahr 2023
E19	Saldo der Zins- und sonstigen Finanzerträge und -aufwendungen					
E20	Ordentliches Ergebnis	- 205	- 571	- 800	- 800	- 800
E21	Außerordentliches Ergebnis					
E22	Saldo aus internen Leistungsbeziehungen					
E23	Jahresergebnis (Jahresüberschuss / Jahresfehlbetrag)	- 205	- 571	- 800	- 800	- 800
F23	Saldo der ordentlichen und außerordentlichen Ein- und Auszahlungen	- 205	- 571	- 800	- 800	- 800
F27	Summe der Einzahlungen aus Investitionstätigkeit					
F32	Summe der Auszahlungen aus Investitionstätigkeit					
F33	Saldo der Ein- und Auszahlungen aus Investitionstätigkeit					
F34	Finanzmittelüberschuss /-fehlbetrag	- 205	- 571	- 800	- 800	- 800
F37	Saldo der Ein- und Auszahlungen aus Investitionskrediten					
F38	Veränderung der Forderungen gegenüber der Verbandsgemeinde im Rahmen der Einheitskasse					
F39	Veränderung der Verbindlichkeiten gegenüber der Verbandsgemeinde im Rahmen der Einheitskasse					
F40	Saldo der Ein- und Auszahlungen aus Finanzierungstätigkeit					
F41	Saldo der durchlaufenden Gelder					
F42	Verwendung Finanzmittelüberschuss / Deckung Finanzmittelfehlbetrag					
F43	Veränderung der liquiden Mittel (einschl. durchlaufende Gelder)					
F44	nachrichtlich: Ausgleich Finanzhaushalt (F23 - F36)	- 205	- 571	- 800	- 800	- 800

Produkt - Nr.:	Produkt - Bezeichnung:
5521	Gewässerunterhaltung

I. Beschreibung	
Allgemeine Angaben:	
Hauptproduktbereich :	5 Gestaltung Umwelt
Produktbereich :	55 Natur- und Landschaftspflege
Produktgruppe :	552 Öffentliche Gewässer, wasserbauliche Anlagen, Gewä
Art der Aufgabe :	
Produktart :	

Ergebnis- und Finanzhaushalt 5521 Gewässerunterhaltung:						
Bezeichnung	Ergebnis Vorvorjahr 2018	Vorjahr 2019	Planjahr 2020	Planjahr 2021	Planjahr 2022	Planjahr 2023
E8	Summe der laufenden Erträge aus Verwaltungstätigkeit					
E15	Summe der laufenden Aufwendungen aus Verwaltungstätigkeit					
E16	Laufendes Ergebnis aus Verwaltungstätigkeit					
E19	Saldo der Zins- und sonstigen Finanzerträge und -aufwendungen					
E20	Ordentliches Ergebnis					

Ergebnis- und Finanzhaushalt 5521 Gewässerunterhaltung:

Bezeichnung	Ergebnis Vorvorjahr 2018	Vorjahr 2019	Planjahr 2020	Planjahr 2021	Planjahr 2022	Planjahr 2023
E21 Außerordentliches Ergebnis						
E22 Saldo aus internen Leistungsbeziehungen						
E23 Jahresergebnis (Jahresüberschuss / Jahresfehlbetrag)						
F23 Saldo der ordentlichen und außerordentlichen Ein- und Auszahlungen						
F27 Summe der Einzahlungen aus Investitionstätigkeit						
F29 Auszahlungen für Sachanlagen	1.548					
785900 Auszahlungen für Anlagen im Bau und für geleistete Anzahlungen	1.548					
F32 Summe der Auszahlungen aus Investitionstätigkeit	1.548					
F33 Saldo der Ein- und Auszahlungen aus Investitionstätigkeit	- 1.548					
F34 Finanzmittelüberschuss /-fehlbetrag	- 1.548					
F37 Saldo der Ein- und Auszahlungen aus Investitionskrediten						
F38 Veränderung der Forderungen gegenüber der Verbandsgemeinde im Rahmen der Einheitskasse						
F39 Veränderung der Verbindlichkeiten gegenüber der Verbandsgemeinde im Rahmen der Einheitskasse						
F40 Saldo der Ein- und Auszahlungen aus Finanzierungstätigkeit						
F41 Saldo der durchlaufenden Gelder						
F42 Verwendung Finanzmittelüberschuss / Deckung Finanzmittelfehlbetrag						
F43 Veränderung der liquiden Mittel (einschl. durchlaufende Gelder)						
F44 nachrichtlich: Ausgleich Finanzhaushalt (F23 - F36)						

Ergebnis- und Finanzhaushalt - Erläuterungen - 5521 Gewässerunterhaltung:

55212 . 681430	vom öffentlichen Bereich - von Gemeinden und Gemeindeverbänden	Zuwendung vom Kreis
55212 . 785900	Auszahlungen für Anlagen im Bau und für geleistete Anzahlungen	Planungskosten (2.000 €) und Verschließen der Gelbachmauer an zwei Punkten (1.500 €)

Produkt - Nr.:	Produkt - Bezeichnung:
5530	Friedhofs- und Bestattungswesen

I. Beschreibung

Allgemeine Angaben:

Hauptproduktbereich :	5	Gestaltung Umwelt
Produktbereich :	55	Natur- und Landschaftspflege
Produktgruppe :	553	Friedhofs- und Bestattungswesen
Art der Aufgabe :		
Produktart :		

Ergebnis- und Finanzhaushalt 5530 Friedhofs- und Bestattungswesen:

Bezeichnung	Ergebnis Vorvorjahr 2018	Vorjahr 2019	Planjahr 2020	Planjahr 2021	Planjahr 2022	Planjahr 2023
E2 Zuwendungen, allgemeine Umlagen und sonstige	1.133	508	647	647	647	647
414400 vom öffentlichen Bereich - von der EU	115	110	100	100	100	100
414410 vom öffentlichen Bereich - vom Bund			150	150	150	150
414590 vom privaten Bereich - vom sonstigen privaten Bereich	619					
415100 Sonderposten aus Zuwendungen	332	331	331	331	331	331
415900 Sonstige Sonderposten	67	67	66	66	66	66
E4 Öffentlich-rechtliche Leistungsentgelte	3.157	2.981	3.030	3.028	3.023	3.000
431900 Sonstige	330	200	200	200	200	200
432100 Entgelte für die Benutzung von öffentlichen Einrichtungen und für wirtschaftliche Dienstleistungen		100	100	100	100	100
432240 Entgelte - für das Bestattungswesen	2.113	2.000	2.000	2.000	2.000	2.000
439000 Erträge aus der Auflösung von Sonderposten für Grabnutzungsentgelte	713	681	730	728	723	700
E8 Summe der laufenden Erträge aus Verwaltungstätigkeit	4.290	3.489	3.677	3.675	3.670	3.647
E9 Personal- und Versorgungsaufwendungen	2.429	2.508	7.165	7.344	7.528	7.717
502210 Arbeitnehmer - Vergütungen		1.760	5.050	5.176	5.306	5.438
502220 Arbeitnehmer - Leistungszulagen		35	101	104	106	109
502910 Sonstige - Vergütungen	2.429					
503200 Arbeitnehmer- Beiträge zur Versorgungskasse (ZVK)		176	450	461	473	485
504200 Arbeitnehmer- Beiträge zur gesetzl. Sozialvers.		528	1.450	1.486	1.523	1.562
506290 Arbeitnehmer - Sonstige			14	14	15	15
509000 Pauschalierte Lohnsteuer		9	100	103	105	108
E10 Aufwendungen für Sach- und Dienstleistungen	1.876	2.700	4.000	3.000	3.000	3.000
522000 Aufwendungen für Energie / Wasser / Abwasser / Abfall	1.400					
522001 Stromkosten		150	150	150	150	150
522002 Wasser, Abwasser, Oberfläche		1.200	1.200	1.200	1.200	1.200
522003 Grundbesitzabgaben; Abfallbeseitigung (Müll)		300	600	600	600	600
523110 Unterhaltung der Grundstücke, Außenanlagen, Gebäude und Gebäudeeinrichtungen - Grundstücke	304	500	1.500	500	500	500
523130 Unterhaltung der Gebäude und Gebäudeeinrichtungen - Gebäude einschließlich der Bestandteile, die dem Gebäude zuzurechnen sind		200	200	200	200	200
523700 Unterhaltung der Betriebs- und Geschäftsausstattung		50	50	50	50	50
523800 Geringwertige Geräte, Ausstattungs-, Ausrüstungs- und sonstige Gebrauchsgegenstände		100	100	100	100	100
524900 Sonstige Aufwendungen für Sachleistungen	172	200	200	200	200	200
E11 Abschreibungen	3.618	4.247	1.970	1.898	1.896	1.896
534900 mit sonstigen Gebäuden	1.644	1.640	1.057	985	984	984
535100 Brücken, Tunnel und ingenieurtechnische Anlagen	1.974	1.963	268	268	268	268
535800 Straßen, Wege, Plätze und Verkehrslenkungsanlagen		644	645	645	644	644
538320 Betriebs- und Geschäftsausstattung - Betriebsausstattung						
E14 Sonstige laufende Aufwendungen	2.026	2.016	2.026	2.026	2.026	2.026
562900 Sonstige Aufwendungen für die Inanspruchnahme von Rechten und Diensten	2.018	1.900	1.900	1.900	1.900	1.900
564110 Versicherungsbeiträge - Gebäudeversicherungen	7	10	10	10	10	10
564140 Versicherungsbeiträge - Unfallversicherungen		100	110	110	110	110
564200 Beiträge zu Wirtschaftsverbänden, Berufsvertretungen und Vereinen		6	6	6	6	6
E15 Summe der laufenden Aufwendungen aus Verwaltungstätigkeit	9.948	11.471	15.161	14.268	14.450	14.639
E16 Laufendes Ergebnis aus Verwaltungstätigkeit	- 5.659	- 7.982	- 11.484	- 10.593	- 10.780	- 10.992
E19 Saldo der Zins- und sonstigen Finanzerträge und -aufwendungen						

Ergebnis- und Finanzhaushalt 5530 Friedhofs- und Bestattungswesen:

Bezeichnung	Ergebnis Vorvorjahr 2018	Vorjahr 2019	Planjahr 2020	Planjahr 2021	Planjahr 2022	Planjahr 2023
E20 Ordentliches Ergebnis	- 5.659	- 7.982	- 11.484	- 10.593	- 10.780	- 10.992
E21 Außerordentliches Ergebnis						
E22 Saldo aus internen Leistungsbeziehungen						
E23 <u>Jahresergebnis (Jahresüberschuss / Jahresfehlbetrag)</u>	<u>- 5.659</u>	<u>- 7.982</u>	<u>- 11.484</u>	<u>- 10.593</u>	<u>- 10.780</u>	<u>- 10.992</u>
F23 Saldo der ordentlichen und außerordentlichen Ein- und Auszahlungen	- 2.853	- 4.814	- 10.641	- 9.820	- 10.004	- 10.193
F25 Einzahlungen aus Beiträgen und ähnlichen Entgelten	703	1.300	1.300	1.300	1.300	1.300
682700 Grabnutzungsentgelte	703	1.300	1.300	1.300	1.300	1.300
F27 Summe der Einzahlungen aus Investitionstätigkeit	703	1.300	1.300	1.300	1.300	1.300
F32 Summe der Auszahlungen aus Investitionstätigkeit						
F33 Saldo der Ein- und Auszahlungen aus Investitionstätigkeit	703	1.300	1.300	1.300	1.300	1.300
F34 <u>Finanzmittelüberschuss /-fehlbetrag</u>	<u>- 2.150</u>	<u>- 3.514</u>	<u>- 9.341</u>	<u>- 8.520</u>	<u>- 8.704</u>	<u>- 8.893</u>
F37 Saldo der Ein- und Auszahlungen aus Investitionskrediten						
F38 Veränderung der Forderungen gegenüber der Verbandsgemeinde im Rahmen der Einheitskasse						
F39 Veränderung der Verbindlichkeiten gegenüber der Verbandsgemeinde im Rahmen der Einheitskasse						
F40 <u>Saldo der Ein- und Auszahlungen aus Finanzierungstätigkeit</u>						
F41 Saldo der durchlaufenden Gelder						
F42 <u>Verwendung Finanzmittelüberschuss / Deckung Finanzmittelfehlbetrag</u>						
F43 Veränderung der liquiden Mittel (einschl. durchlaufende Gelder)						
F44 nachrichtlich: Ausgleich Finanzhaushalt (F23 - F36)	- 2.853	- 4.814	- 10.641	- 9.820	- 10.004	- 10.193

Ergebnis- und Finanzhaushalt - Erläuterungen - 5530 Friedhofs- und Bestattungswesen:

55300 . 523110	Unterhaltung der Grundstücke, Außenanlagen, Gebäude und Gebäudeeinrichtungen - Grundstücke	u. a. Errichtung einer weiteren L-Stein-Mauer auf dem Friedhof "Urnenhain"
55300 . 723110	Unterhaltung der Grundstücke, Außenanlagen, Gebäude und Gebäudeeinrichtungen - Grundstücke	u. a. Errichtung einer weiteren L-Stein-Mauer auf dem Friedhof "Urnenhain"

Produkt - Nr.:	Produkt - Bezeichnung:
5540	Naturschutz und Landschaftspflege

I. Beschreibung

Allgemeine Angaben:

Hauptproduktbereich :	5	Gestaltung Umwelt
Produktbereich :	55	Natur- und Landschaftspflege
Produktgruppe :	554	Naturschutz und Landschaftspflege
Art der Aufgabe :		
Produktart :		

Ergebnis- und Finanzhaushalt 5540 Naturschutz und Landschaftspflege:

Bezeichnung	Ergebnis Vorvorjahr 2018	Vorjahr 2019	Planjahr 2020	Planjahr 2021	Planjahr 2022	Planjahr 2023
E2 Zuwendungen, allgemeine Umlagen und sonstige			2.000	2.000	2.000	2.000
414440 vom öffentlichen Bereich - von Zweckverbänden			2.000	2.000	2.000	2.000
E8 Summe der laufenden Erträge aus Verwaltungstätigkeit			2.000	2.000	2.000	2.000
E10 Aufwendungen für Sach- und Dienstleistungen		100	4.100	4.100	4.100	4.100
523120 Unterhaltung der Grundstücke, Außenanlagen, Gebäude und Gebäudeeinrichtungen - Außenanlagen			4.000	4.000	4.000	4.000
524900 Sonstige Aufwendungen für Sachleistungen		100	100	100	100	100
E15 Summe der laufenden Aufwendungen aus Verwaltungstätigkeit		100	4.100	4.100	4.100	4.100
E16 Laufendes Ergebnis aus Verwaltungstätigkeit		- 100	- 2.100	- 2.100	- 2.100	- 2.100
E19 Saldo der Zins- und sonstigen Finanzerträge und -aufwendungen						
E20 Ordentliches Ergebnis		- 100	- 2.100	- 2.100	- 2.100	- 2.100
E21 Außerordentliches Ergebnis						
E22 Saldo aus internen Leistungsbeziehungen						
E23 Jahresergebnis (Jahresüberschuss / Jahresfehlbetrag)		- 100	- 2.100	- 2.100	- 2.100	- 2.100
F23 Saldo der ordentlichen und außerordentlichen Ein- und Auszahlungen		- 100	- 2.100	- 2.100	- 2.100	- 2.100
F27 Summe der Einzahlungen aus Investitionstätigkeit						
F32 Summe der Auszahlungen aus Investitionstätigkeit						
F33 Saldo der Ein- und Auszahlungen aus Investitionstätigkeit						
F34 Finanzmittelüberschuss /-fehlbetrag		- 100	- 2.100	- 2.100	- 2.100	- 2.100
F37 Saldo der Ein- und Auszahlungen aus Investitionskrediten						
F38 Veränderung der Forderungen gegenüber der Verbandsgemeinde im Rahmen der Einheitskasse						
F39 Veränderung der Verbindlichkeiten gegenüber der Verbandsgemeinde im Rahmen der Einheitskasse						
F40 Saldo der Ein- und Auszahlungen aus Finanzierungstätigkeit						
F41 Saldo der durchlaufenden Gelder						
F42 Verwendung Finanzmittelüberschuss / Deckung Finanzmittelfehlbetrag						
F43 Veränderung der liquiden Mittel (einschl. durchlaufende Gelder)						
F44 nachrichtlich: Ausgleich Finanzhaushalt (F23 - F36)		- 100	- 2.100	- 2.100	- 2.100	- 2.100

Ergebnis- und Finanzhaushalt - Erläuterungen - 5540 Naturschutz und Landschaftspflege:

55400 . 414440	vom öffentlichen Bereich - von Zweckverbänden	Zuwendung Naturpark Nassau
55400 . 523120	Unterhaltung der Grundstücke, Außenanlagen, Gebäude und Gebäudeeinrichtungen - Außenanlagen	Maßnahmen Naturpark - Herstellung Fußweg u. Pflege Fußweg zur Felsenkapelle
55400 . 614440	vom öffentlichen Bereich - von Zweckverbänden	Zuwendung Naturpark Nassau
55400 . 723120	Unterhaltung der Grundstücke, Außenanlagen, Gebäude und Gebäudeeinrichtungen - Außenanlagen	Maßnahmen Naturpark - Herstellung Fußweg u. Pflege Fußweg zur Felsenkapelle

Produkt - Nr.:	Produkt - Bezeichnung:
5551	Kommunale Forstwirtschaft

I. Beschreibung	
Allgemeine Angaben:	
Hauptproduktbereich :	5 Gestaltung Umwelt
Produktbereich :	55 Natur- und Landschaftspflege
Produktgruppe :	555 Land- und Forstwirtschaft, Weinbau
Art der Aufgabe :	
Produktart :	

Ergebnis- und Finanzhaushalt 5551 Kommunale Forstwirtschaft:						
Bezeichnung	Ergebnis Vorvorjahr 2018	Vorjahr 2019	Planjahr 2020	Planjahr 2021	Planjahr 2022	Planjahr 2023
E2 Zuwendungen, allgemeine Umlagen und sonstige			4.000	4.000	4.000	4.000
414420 vom öffentlichen Bereich - vom Land			4.000	4.000	4.000	4.000
E4 Öffentlich-rechtliche Leistungsentgelte	4.997	1.031	1.031	1.031	1.031	1.031
436500 Jagdpacht	4.997					
436900 Sonstige		1.031	1.031	1.031	1.031	1.031
E5 Privatrechtliche Leistungsentgelte	27.669	37.069	40.789	40.789	40.789	40.789
441100 Erträge aus Verkäufen von Vorräten	27.669	37.069	40.789	40.789	40.789	40.789
E6 Kostenerstattungen und Kostenumlagen	1.031					
442590 vom privaten Bereich - vom sonstigen privaten Bereich	1.031					
E8 Summe der laufenden Erträge aus Verwaltungstätigkeit	33.696	38.100	45.820	45.820	45.820	45.820
E10 Aufwendungen für Sach- und Dienstleistungen	11.969	35.286	42.500	42.500	42.500	42.500
521000 Aufwendungen für Fertigung, Vertrieb und Waren	394					
522003 Grundbesitzabgaben; Abfallbeseitigung (Müll)		242	240	240	240	240
523380 Unterhaltung des Infrastrukturvermögens - Straßen, Wege, Plätze und Verkehrslenkungsanlagen						
525420 an den öffentlichen Bereich - an das Land	7.474	5.690	5.050	5.050	5.050	5.050
525430 an den öffentlichen Bereich - an Gemeinden und Gemeindeverbände	4.101	10.290	5.000	5.000	5.000	5.000
529100 sonstige Aufwendungen für Sachleistungen		2.162	3.830	3.830	3.830	3.830
529200 sonstige Aufwendungen für Dienstleistungen		16.902	28.380	28.380	28.380	28.380
E11 Abschreibungen			7.500	7.500	7.500	7.500
535800 Straßen, Wege, Plätze und Verkehrslenkungsanlagen			7.500	7.500	7.500	7.500
E12 Zuwendungen, Umlagen und sonstige Transferaufwendungen	1.938					
541430 an den öffentlichen Bereich - an Gemeinden und Gemeindeverbände	1.938					
E14 Sonstige laufende Aufwendungen	25.198	2.850	3.000	3.000	3.000	3.000
562900 Sonstige Aufwendungen für die Inanspruchnahme von Rechten und Diensten	22.116					
564140 Versicherungsbeiträge - Unfallversicherungen	2.790					
564190 Versicherungsbeiträge - Sonstige Versicherungen	51	2.850	3.000	3.000	3.000	3.000
565700 Aufwendungen zu Rückstellungen, soweit nicht unter anderen Aufwendungen erfassbar						
568100 Grundsteuer	241					
E15 Summe der laufenden Aufwendungen aus Verwaltungstätigkeit	39.106	38.136	53.000	53.000	53.000	53.000

Ergebnis- und Finanzhaushalt 5551 Kommunale Forstwirtschaft:

Bezeichnung	Ergebnis Vorvorjahr 2018	Vorjahr 2019	Planjahr 2020	Planjahr 2021	Planjahr 2022	Planjahr 2023
E16 Laufendes Ergebnis aus Verwaltungstätigkeit	- 5.410	- 36	- 7.180	- 7.180	- 7.180	- 7.180
E19 Saldo der Zins- und sonstigen Finanzerträge und -aufwendungen						
E20 Ordentliches Ergebnis	- 5.410	- 36	- 7.180	- 7.180	- 7.180	- 7.180
E21 Außerordentliches Ergebnis						
E22 Saldo aus internen Leistungsbeziehungen						
E23 <u>Jahresergebnis (Jahresüberschuss / Jahresfehlbetrag)</u>	<u>- 5.410</u>	<u>- 36</u>	<u>- 7.180</u>	<u>- 7.180</u>	<u>- 7.180</u>	<u>- 7.180</u>
F23 Saldo der ordentlichen und außerordentlichen Ein- und Auszahlungen	8.629	- 36	320	320	320	320
F27 Summe der Einzahlungen aus Investitionstätigkeit						
F32 Summe der Auszahlungen aus Investitionstätigkeit						
F33 Saldo der Ein- und Auszahlungen aus Investitionstätigkeit						
F34 <u>Finanzmittelüberschuss /-fehlbetrag</u>	<u>8.629</u>	<u>- 36</u>	<u>320</u>	<u>320</u>	<u>320</u>	<u>320</u>
F37 Saldo der Ein- und Auszahlungen aus Investitionskrediten						
F38 Veränderung der Forderungen gegenüber der Verbandsgemeinde im Rahmen der Einheitskasse	4					
F39 Veränderung der Verbindlichkeiten gegenüber der Verbandsgemeinde im Rahmen der Einheitskasse						
F40 <u>Saldo der Ein- und Auszahlungen aus Finanzierungstätigkeit</u>	<u>4</u>					
F41 Saldo der durchlaufenden Gelder	4					
F42 <u>Verwendung Finanzmittelüberschuss / Deckung Finanzmittelfehlbetrag</u>	<u>8</u>					
F43 Veränderung der liquiden Mittel (einschl. durchlaufende Gelder)						
F44 nachrichtlich: Ausgleich Finanzhaushalt (F23 - F36)	8.629	- 36	320	320	320	320

Ergebnis- und Finanzhaushalt - Erläuterungen - 5551 Kommunale Forstwirtschaft:

55510 . 414420	vom öffentlichen Bereich - vom Land	Förderungen
55510 . 436500	Jagd-pacht	jetzt unter Produkt 55530
55510 . 442590	vom privaten Bereich - vom sonstigen privaten Bereich	auf Konto 436900
55510 . 525420	an den öffentlichen Bereich - an das Land	Betriebskostenbeiträge
55510 . 525430	an den öffentlichen Bereich - an Gemeinden und Gemeindeverbände	Aufwand für wechselweisen Einsatz
55510 . 529200	sonstige Aufwendungen für Dienstleistungen	Unternehmereinsatz (Ernte & Wegeinstandsetzung)
55510 . 564190	Versicherungsbeiträge - Sonstige Versicherungen	z. B. Unfallversicherung
55510 . 614420	vom öffentlichen Bereich - vom Land	Förderungen
55510 . 614590	vom privaten Bereich - vom sonstigen privaten Bereich	auf Konto 436900
55510 . 636500	Jagd-pacht	jetzt unter Produkt 55530
55510 . 725420	an den öffentlichen Bereich - an das Land	Betriebskostenbeiträge
55510 . 725430	an den öffentlichen Bereich - an die Gemeinden und Gemeindeverbände	Aufwand für wechselweisen Einsatz
55510 . 729200	Sonstige Auszahlungen für Dienstleistungen	Unternehmereinsatz (Ernte & Wegeinstandsetzung)
55510 . 764190	Versicherungsbeiträge - Sonstige Versicherungen	z. B. Unfallversicherung

Produkt - Nr.:	Produkt - Bezeichnung:
5556	Flurbereinigung

I. Beschreibung		
Allgemeine Angaben:		
Hauptproduktbereich :	5	Gestaltung Umwelt
Produktbereich :	55	Natur- und Landschaftspflege
Produktgruppe :	555	Land- und Forstwirtschaft, Weinbau
Art der Aufgabe :		
Produktart :		

Ergebnis- und Finanzhaushalt 5556 Flurbereinigung:						
Bezeichnung	Ergebnis Vorvorjahr 2018	Vorjahr 2019	Planjahr 2020	Planjahr 2021	Planjahr 2022	Planjahr 2023
E8	Summe der laufenden Erträge aus Verwaltungstätigkeit					
E15	Summe der laufenden Aufwendungen aus Verwaltungstätigkeit					
E16	Laufendes Ergebnis aus Verwaltungstätigkeit					
E19	Saldo der Zins- und sonstigen Finanzerträge und -aufwendungen					
E20	Ordentliches Ergebnis					
E21	Außerordentliches Ergebnis					
E22	Saldo aus internen Leistungsbeziehungen					
E23	Jahresergebnis (Jahresüberschuss / Jahresfehlbetrag)					
F23	Saldo der ordentlichen und außerordentlichen Ein- und Auszahlungen					
F27	Summe der Einzahlungen aus Investitionstätigkeit					
F32	Summe der Auszahlungen aus Investitionstätigkeit					
F33	Saldo der Ein- und Auszahlungen aus Investitionstätigkeit					
F34	Finanzmittelüberschuss /-fehlbetrag					
F37	Saldo der Ein- und Auszahlungen aus Investitionskrediten					
F38	Veränderung der Forderungen gegenüber der Verbandsgemeinde im Rahmen der Einheitskasse					
F39	Veränderung der Verbindlichkeiten gegenüber der Verbandsgemeinde im Rahmen der Einheitskasse					
F40	Saldo der Ein- und Auszahlungen aus Finanzierungstätigkeit					
F41	Saldo der durchlaufenden Gelder					
F42	Verwendung Finanzmittelüberschuss / Deckung Finanzmittelfehlbetrag					
F43	Veränderung der liquiden Mittel (einschl. durchlaufende Gelder)					
F44	nachrichtlich: Ausgleich Finanzhaushalt (F23 - F36)					

Produkt - Nr.:	Produkt - Bezeichnung:
5559	Feldwege, Landwirtschaftswege, Wirtschaftswege

I. Beschreibung		
Allgemeine Angaben:		
Hauptproduktbereich :	5	Gestaltung Umwelt
Produktbereich :	55	Natur- und Landschaftspflege
Produktgruppe :	555	Land- und Forstwirtschaft, Weinbau

Art der Aufgabe :	
Produktart :	

Ergebnis- und Finanzhaushalt 5559 Feldwege, Landwirtschaftswege, Wirtschaftswege:

Bezeichnung	Ergebnis Vorvorjahr 2018	Vorjahr 2019	Planjahr 2020	Planjahr 2021	Planjahr 2022	Planjahr 2023
E2 Zuwendungen, allgemeine Umlagen und sonstige	2.696	3.518	3.000	3.000	3.000	3.000
414480 vom öffentlichen Bereich - sonstige öffentliche Sonderrechnungen		3.000	3.000	3.000	3.000	3.000
415100 Sonderposten aus Zuwendungen	2.696	518				
E4 Öffentlich-rechtliche Leistungsentgelte		500	500	500	500	500
436500 Jagdpacht		500	500	500	500	500
E8 Summe der laufenden Erträge aus Verwaltungstätigkeit	2.696	4.018	3.500	3.500	3.500	3.500
E9 Personal- und Versorgungsaufwendungen	1.564	1.596				
502210 Arbeitnehmer - Vergütungen		1.120				
502220 Arbeitnehmer - Leistungszulagen		22				
502910 Sonstige - Vergütungen	1.564					
503200 Arbeitnehmer- Beiträge zur Versorgungskasse (ZVK)		112				
504200 Arbeitnehmer- Beiträge zur gesetzl. Sozialvers.		336				
506290 Arbeitnehmer - Sonstige						
509000 Pauschalierte Lohnsteuer		6				
E10 Aufwendungen für Sach- und Dienstleistungen		2.000	2.000	2.000	2.000	2.000
523380 Unterhaltung des Infrastrukturvermögens - Straßen, Wege, Plätze und Verkehrslenkungsanlagen		2.000	2.000	2.000	2.000	2.000
E11 Abschreibungen	2.696	518				
535800 Straßen, Wege, Plätze und Verkehrslenkungsanlagen	2.696	518				
E15 Summe der laufenden Aufwendungen aus Verwaltungstätigkeit	4.260	4.114	2.000	2.000	2.000	2.000
E16 Laufendes Ergebnis aus Verwaltungstätigkeit	- 1.564	- 96	1.500	1.500	1.500	1.500
E19 Saldo der Zins- und sonstigen Finanzerträge und -aufwendungen						
E20 Ordentliches Ergebnis	- 1.564	- 96	1.500	1.500	1.500	1.500
E21 Außerordentliches Ergebnis						
E22 Saldo aus internen Leistungsbeziehungen						
E23 Jahresergebnis (Jahresüberschuss / Jahresfehlbetrag)	- 1.564	- 96	1.500	1.500	1.500	1.500
F23 Saldo der ordentlichen und außerordentlichen Ein- und Auszahlungen	- 1.418	- 96	1.500	1.500	1.500	1.500
F27 Summe der Einzahlungen aus Investitionstätigkeit						
F32 Summe der Auszahlungen aus Investitionstätigkeit						
F33 Saldo der Ein- und Auszahlungen aus Investitionstätigkeit						
F34 Finanzmittelüberschuss /-fehlbetrag	- 1.418	- 96	1.500	1.500	1.500	1.500
F37 Saldo der Ein- und Auszahlungen aus Investitionskrediten						
F38 Veränderung der Forderungen gegenüber der Verbandsgemeinde im Rahmen der Einheitskasse						
F39 Veränderung der Verbindlichkeiten gegenüber der Verbandsgemeinde im Rahmen der Einheitskasse						
F40 Saldo der Ein- und Auszahlungen aus Finanzierungstätigkeit						
F41 Saldo der durchlaufenden Gelder						
F42 Verwendung Finanzmittelüberschuss / Deckung Finanzmittelfehlbetrag						
F43 Veränderung der liquiden Mittel (einschl. durchlaufende Gelder)						
F44 nachrichtlich: Ausgleich Finanzhaushalt (F23 - F36)	- 1.418	- 96	1.500	1.500	1.500	1.500

Produkt - Nr.:	Produkt - Bezeichnung:
5731	Kommunale allgemeine Einrichtungen und Unternehmen

I. Beschreibung		
Allgemeine Angaben:		
Hauptproduktbereich :	5	Gestaltung Umwelt
Produktbereich :	57	Wirtschaft und Tourismus
Produktgruppe :	573	Allgemeine Einrichtungen und Unternehmen
Art der Aufgabe :		
Produktart :		

Ergebnis- und Finanzhaushalt 5731 Kommunale allgemeine Einrichtungen und Unternehmen:						
Bezeichnung	Ergebnis Vorvorjahr 2018	Vorjahr 2019	Planjahr 2020	Planjahr 2021	Planjahr 2022	Planjahr 2023
E8	Summe der laufenden Erträge aus Verwaltungstätigkeit					
E11	152	152	152	152	151	151
	<i>534900 mit sonstigen Gebäuden</i>	<i>152</i>	<i>152</i>	<i>152</i>	<i>152</i>	<i>151</i>
E15	Summe der laufenden Aufwendungen aus Verwaltungstätigkeit					
E16	- 152	- 152	- 152	- 152	- 151	- 151
E19	Saldo der Zins- und sonstigen Finanzerträge und -aufwendungen					
E20	- 152	- 152	- 152	- 152	- 151	- 151
E21	Außerordentliches Ergebnis					
E22	Saldo aus internen Leistungsbeziehungen					
E23	Jahresergebnis (Jahresüberschuss / Jahresfehlbetrag)					
	- 152	- 152	- 152	- 152	- 151	- 151
F23	Saldo der ordentlichen und außerordentlichen Ein- und Auszahlungen					
F27	Summe der Einzahlungen aus Investitionstätigkeit					
F32	Summe der Auszahlungen aus Investitionstätigkeit					
F33	Saldo der Ein- und Auszahlungen aus Investitionstätigkeit					
F34	Finanzmittelüberschuss /-fehlbetrag					
F37	Saldo der Ein- und Auszahlungen aus Investitionskrediten					
F38	Veränderung der Forderungen gegenüber der Verbandsgemeinde im Rahmen der Einheitskasse					
F39	Veränderung der Verbindlichkeiten gegenüber der Verbandsgemeinde im Rahmen der Einheitskasse					
F40	Saldo der Ein- und Auszahlungen aus Finanzierungstätigkeit					
F41	Saldo der durchlaufenden Gelder					
F42	Verwendung Finanzmittelüberschuss / Deckung Finanzmittelfehlbetrag					
F43	Veränderung der liquiden Mittel (einschl. durchlaufende Gelder)					
F44	nachrichtlich: Ausgleich Finanzhaushalt (F23 - F36)					

Produkt - Nr.:	Produkt - Bezeichnung:
5750	Tourismusförderung

I. Beschreibung	
Allgemeine Angaben:	
Hauptproduktbereich :	5 Gestaltung Umwelt
Produktbereich :	57 Wirtschaft und Tourismus
Produktgruppe :	575 Tourismus
Art der Aufgabe :	
Produktart :	

Ergebnis- und Finanzhaushalt 5750 Tourismusförderung:						
Bezeichnung	Ergebnis Vorvorjahr 2018	Vorjahr 2019	Planjahr 2020	Planjahr 2021	Planjahr 2022	Planjahr 2023
E2 Zuwendungen, allgemeine Umlagen und sonstige	460	1.000	750			
414440 vom öffentlichen Bereich - von Zweckverbänden	460					
414900 von Sonstigen		1.000	750			
E4 Öffentlich-rechtliche Leistungsentgelte		2.800				
436100 Fremdenverkehrsbeitrag/ Fremdenverkehrsabgabe		2.800				
E8 Summe der laufenden Erträge aus Verwaltungstätigkeit	460	3.800	750			
E10 Aufwendungen für Sach- und Dienstleistungen		4.000	7.000	4.000	4.000	4.000
523800 Geringwertige Geräte, Ausstattungs-, Ausrüstungs- und sonstige Gebrauchsgegenstände		3.000	3.000	1.000	1.000	1.000
524900 Sonstige Aufwendungen für Sachleistungen		1.000				
525430 an den öffentlichen Bereich - an Gemeinden und Gemeindeverbände			4.000	3.000	3.000	3.000
E12 Zuwendungen, Umlagen und sonstige Transferaufwendungen		200	250	250	250	250
541500 Zuweisungen und Zuschüsse für laufende Zwecke / an den privaten Bereich		200	250	250	250	250
E14 Sonstige laufende Aufwendungen	103	1.205	705	705	705	705
562590 Sachverständigen-, Gerichts- und ähnliche Aufwendungen - Sonstige		1.000				
563600 Öffentlichkeitsarbeit		100	600	600	600	600
564200 Beiträge zu Wirtschaftsverbänden, Berufsvertretungen und Vereinen	103	105	105	105	105	105
E15 Summe der laufenden Aufwendungen aus Verwaltungstätigkeit	103	5.405	7.955	4.955	4.955	4.955
E16 Laufendes Ergebnis aus Verwaltungstätigkeit	357	- 1.605	- 7.205	- 4.955	- 4.955	- 4.955
E19 Saldo der Zins- und sonstigen Finanzerträge und -aufwendungen						
E20 Ordentliches Ergebnis	357	- 1.605	- 7.205	- 4.955	- 4.955	- 4.955
E21 Außerordentliches Ergebnis						
E22 Saldo aus internen Leistungsbeziehungen						
E23 Jahresergebnis (Jahresüberschuss / Jahresfehlbetrag)	357	- 1.605	- 7.205	- 4.955	- 4.955	- 4.955
F23 Saldo der ordentlichen und außerordentlichen Ein- und Auszahlungen	352	- 1.405	- 6.955	- 5.705	- 4.705	- 4.705
F24 Einzahlungen aus Investitionszuwendungen		7.100	170.700			
681420 vom öffentlichen Bereich - von dem Land		7.100	147.200			
681430 vom öffentlichen Bereich - von Gemeinden und Gemeindeverbänden			23.500			
F27 Summe der Einzahlungen aus Investitionstätigkeit		7.100	170.700			

Ergebnis- und Finanzhaushalt 5750 Tourismusförderung:

Bezeichnung	Ergebnis Vorvorjahr 2018	Vorjahr 2019	Planjahr 2020	Planjahr 2021	Planjahr 2022	Planjahr 2023
F28 Auszahlungen für immaterielle Vermögensgegenstände			9.000	10.000	1.000	
781430 an den öffentlichen Bereich - an die Gemeinden und Gemeindeverbänden			9.000	10.000	1.000	
F29 Auszahlungen für Sachanlagen		9.200	195.700			
785700 Auszahlungen für Betriebs- und Geschäftsausstattung, Pflanzen und Tiere und geringwertige Vermögensgegenstände		1.500				
785900 Auszahlungen für Anlagen im Bau und für geleistete Anzahlungen		7.700	195.700			
F32 Summe der Auszahlungen aus Investitionstätigkeit		9.200	204.700	10.000	1.000	
F33 Saldo der Ein- und Auszahlungen aus Investitionstätigkeit		- 2.100	- 34.000	- 10.000	- 1.000	
F34 Finanzmittelüberschuss /-fehlbetrag	352	- 3.505	- 40.955	- 15.705	- 5.705	- 4.705
F37 Saldo der Ein- und Auszahlungen aus Investitionskrediten						
F38 Veränderung der Forderungen gegenüber der Verbandsgemeinde im Rahmen der Einheitskasse						
F39 Veränderung der Verbindlichkeiten gegenüber der Verbandsgemeinde im Rahmen der Einheitskasse						
F40 Saldo der Ein- und Auszahlungen aus Finanzierungstätigkeit						
F41 Saldo der durchlaufenden Gelder						
F42 Verwendung Finanzmittelüberschuss / Deckung Finanzmittelfehlbetrag						
F43 Veränderung der liquiden Mittel (einschl. durchlaufende Gelder)						
F44 nachrichtlich: Ausgleich Finanzhaushalt (F23 - F36)	352	- 1.405	- 6.955	- 5.705	- 4.705	- 4.705

Ergebnis- und Finanzhaushalt - Erläuterungen - 5750 Tourismusförderung:

57500 . 414900	von Sonstigen	Zuschuss WFG für Beschilderung
57500 . 523800	Geringwertige Geräte, Ausstattungs-, Ausrüstungs- und sonstige Gebrauchsgegenstände	2020: Wanderwegbeschilderung (Vervollständigung) rd. 1.500 €
57500 . 524900	Sonstige Aufwendungen für Sachleistungen	Bürgerweinberge - Hier insb. Personalkostenzuschuss an OG Obernhof
57500 . 525430	an den öffentlichen Bereich - an Gemeinden und Gemeindeverbände	Anteil Ortsgemeinde Personalkosten Bürgerweinberge
57500 . 562590	Sachverständigen-, Gerichts- und ähnliche Aufwendungen - Sonstige	Machtbarkeitsstudie des Wanderweges "Lahn-Wein-Stieg"
57500 . 563600	Öffentlichkeitsarbeit	u. a. in App "Dorffunk - Digitale Dörfer" (500,- €)
57500 . 614900	von Sonstigen	Zuschuss WFG für Beschilderung
57500 . 681420	vom öffentlichen Bereich - von dem Land	80 % Zuwendung Naturpark Nassau für Wanderparkplatz
57500 . 681420	vom öffentlichen Bereich - von dem Land	Zuschuss Leader / Mitfahrerbank
57500 . 681420	vom öffentlichen Bereich - von dem Land	Zuschuss Leader
57500 . 681430	vom öffentlichen Bereich - von Gemeinden und Gemeindeverbänden	Anteil OG Obernhof
57500 . 723800	Geringwertige Geräte, Ausstattungs-, Ausrüstungs- und sonstige Gebrauchsgegenstände	2020: Wanderwegbeschilderung (Vervollständigung) rd. 1.500 €
57500 . 724900	sonstige Auszahlungen für Sachleistungen	Bürgerweinberge - Hier insb. Personalkostenzuschuss an OG Obernhof
57500 . 725430	an den öffentlichen Bereich - an die Gemeinden und Gemeindeverbände	Anteil Ortsgemeinde Personalkosten Bürgerweinberge
57500 . 762590	Sachverständigen-, Gerichts- und ähnliche Auszahlungen - Sonstige	Machtbarkeitsstudie des Wanderweges "Lahn-Wein-Stieg"
57500 . 763600	Öffentlichkeitsarbeit	u. a. in App "Dorffunk - Digitale Dörfer" (500,- €)
57500 . 785700	Auszahlungen für Betriebs- und Geschäftsausstattung, Pflanzen und Tiere und geringwertige Vermögensgegenstände	Mitfahrerbank mit Schildern
57500 . 785900	Auszahlungen für Anlagen im Bau und für geleistete Anzahlungen	Im Rahmen "Bau des Lahn-Wein-Stiegs" soll ein Wanderparkplatz angelegt werden
57500 . 785900	Auszahlungen für Anlagen im Bau und für geleistete Anzahlungen	Gesamtkosten

Ergebnis- und Finanzhaushalt - Erläuterungen - 5750 Tourismusförderung:

57501 . 525430	<i>an den öffentlichen Bereich - an Gemeinden und Gemeindeverbände</i>	<i>Anteil Personalkostenzuschuss</i>
57501 . 781430	<i>an den öffentlichen Bereich - an die Gemeinden und Gemeindeverbänden</i>	<i>Investitionskostenanteil OG Weinähr</i>

Teilhaushalt 2

Allgemeine Finanzwirtschaft

Mandant: 26 Weinähr

Teilhaushalt: 2
Allgemeine Finanzwirtschaft

mit folgenden Produkten:

1.	61100	Steuern, allg. Zuweisungen, allg. Umlagen	Pflichtaufgabe
2.	61200	Sonst. allg. Finanzwirtschaft	Pflichtaufgabe

Ergebnis- und Finanzhaushalt

Teilhaushalt 2

Allgemeine Finanzwirtschaft

Ergebnis- und Finanzhaushalt Weinähr

Hauptplan 2020

26 Weinähr

Muster 6
(zu § 2 Abs. 1 GemHVO)

Finanz-Teilhaushalt: 2 Teilhaushalt 2

Ifd. Nr.	Ergebnis- und Finanzhaushalt	Ergebnisse des Haushaltsvorvorjahres	Ansätze des Haushaltsvorjahres einschl. Nachträge	Ansätze des Haushaltsjahres	Planungsdaten des Haushaltsfolgejahres	Planungsdaten des zweiten Haushaltsfolgejahres	Planungsdaten des dritten Haushaltsfolgejahres
		2018	2019	2020	2021	2022	2023
E1	Steuern und ähnliche Abgaben	288.357,67	321.700,00	339.250,00	345.000,00	352.500,00	362.300,00
E2	Zuwendungen, allgemeine Umlagen und sonstige	37.656,75	64.874,00	80.381,00	80.381,00	80.381,00	80.381,00
E8	Summe der laufenden Erträge aus Verwaltungstätigkeit	326.014,42	386.574,00	419.631,00	425.381,00	432.881,00	442.681,00
E12	Zuwendungen, Umlagen und sonstige Transferaufwendungen	297.928,83	331.143,00	346.843,00	322.000,00	348.000,00	353.000,00
E15	Summe der laufenden Aufwendungen aus Verwaltungstätigkeit	297.928,83	331.143,00	346.843,00	322.000,00	348.000,00	353.000,00
E16	Laufendes Ergebnis aus Verwaltungstätigkeit	28.085,59	55.431,00	72.788,00	103.381,00	84.881,00	89.681,00
E17	Zinserträge und sonstige Finanzerträge	303,00	300,00	300,00	300,00	300,00	300,00
E18	Zinsaufwendungen und sonstige Finanzaufwendungen	7.262,54	5.627,00	4.767,00	4.472,00	4.225,00	3.973,00
E19	Saldo der Zins- und sonstigen Finanzerträge und -aufwendungen	- 6.959,54	- 5.327,00	- 4.467,00	- 4.172,00	- 3.925,00	- 3.673,00
E20	Ordentliches Ergebnis	21.126,05	50.104,00	68.321,00	99.209,00	80.956,00	86.008,00
E21	Außerordentliches Ergebnis						
E22	Saldo aus internen Leistungsbeziehungen						
E23	Jahresergebnis (Jahresüberschuss / Jahresfehlbetrag)	21.126,05	50.104,00	68.321,00	99.209,00	80.956,00	86.008,00
F23	Saldo der ordentlichen und außerordentlichen Ein- und Auszahlungen	34.646,05	50.104,00	68.321,00	99.209,00	80.956,00	86.008,00
F27	Summe der Einzahlungen aus Investitionstätigkeit						
F32	Summe der Auszahlungen aus Investitionstätigkeit						
F33	Saldo der Ein- und Auszahlungen aus Investitionstätigkeit						
F34	Finanzmittelüberschuss /-fehlbetrag	34.646,05	50.104,00	68.321,00	99.209,00	80.956,00	86.008,00
F35	Aufnahme von Investitionskrediten		10.100,00	85.700,00	10.200,00		
F36	Tilgung von Investitionskrediten	17.606,28	16.712,00	22.929,00	16.720,00	17.016,00	17.318,00
F37	Saldo der Ein- und Auszahlungen aus Investitionskrediten	- 17.606,28	- 6.612,00	62.771,00	- 6.520,00	- 17.016,00	- 17.318,00

Ergebnis- und Finanzhaushalt Weinähr

Hauptplan 2020

26 Weinähr

Muster 6
(zu § 2 Abs. 1 GemHVO)

Finanz-Teilhaushalt: 2 Teilhaushalt 2

Ifd. Nr.	Ergebnis- und Finanzhaushalt	Ergebnisse des Haushalts- vorvorjahres	Ansätze des Haushalts- vorjahres einschl. Nachträge	Ansätze des Haushalts- jahres	Planungsdaten des Haushalts- folgejahres	Planungsdaten des zweiten Haushalts- folgejahres	Planungsdaten des dritten Haushalts- folgejahres
		2018	2019	2020	2021	2022	2023
F38	Veränderung der Forderungen gegenüber der Verbandsgemeinde im Rahmen der Einheitskasse	795,00	20.118,00				
F39	Veränderung der Verbindlichkeiten gegenüber der Verbandsgemeinde im Rahmen der Einheitskasse	38.114,28		35.057,00	- 26.911,00	- 7.978,00	- 13.539,00
F40	Saldo der Ein- und Auszahlungen aus Finanzierungstätigkeit	21.303,00	13.506,00	97.828,00	- 33.431,00	- 24.994,00	- 30.857,00
F41	Saldo der durchlaufenden Gelder	795,00					
F42	Verwendung Finanzmittelüberschuss / Deckung Finanzmittelfehlbetrag	22.098,00	13.506,00	97.828,00	- 33.431,00	- 24.994,00	- 30.857,00
F43	Veränderung der liquiden Mittel (einschl. durchlaufende Gelder)		- 20.118,00				
F44	nachrichtlich: Ausgleich Finanzhaushalt (F23 - F36)	17.039,77	33.392,00	45.392,00	82.489,00	63.940,00	68.690,00

Produktplan mit Konten

Teilhaushalt 2

Allgemeine Finanzwirtschaft

Produkt - Nr.:	Produkt - Bezeichnung:
6110	Steuern, allgemeine Zuweisungen, allgemeine Umlage

I. Beschreibung	
Allgemeine Angaben:	
Hauptproduktbereich :	6 Zentrale Finanzleistungen
Produktbereich :	61 Allgemeine Finanzwirtschaft
Produktgruppe :	611 Steuern, allgemeine Zuweisungen, allgemeine Umlage
Art der Aufgabe :	
Produktart :	

Ergebnis- und Finanzhaushalt 6110 Steuern, allgemeine Zuweisungen, allgemeine Umlage:							
Bezeichnung	Ergebnis Vorvorjahr 2018	Vorjahr 2019	Planjahr 2020	Planjahr 2021	Planjahr 2022	Planjahr 2023	
E1 Steuern und ähnliche Abgaben	288.358	321.700	339.250	345.000	352.500	362.300	
401100 Grundsteuer A	497	500	300	300	300	300	
401200 Grundsteuer B	36.287	36.400	36.200	36.200	36.200	36.200	
401310 Gewerbesteuer - Gewerbesteuerzahlungen laufendes Jahr	19.180	45.000	50.000	50.000	50.000	50.000	
402100 Gemeindeanteil an der Einkommensteuer	203.274	210.500	220.000	225.000	233.000	242.000	
402200 Gemeindeanteil an der Umsatzsteuer	6.617	6.600	8.050	8.100	7.100	7.300	
403300 Hundesteuer	2.069	2.200	2.000	2.000	2.000	2.000	
405210 vom Land - Familienleistungsausgleich	20.434	20.500	22.700	23.400	23.900	24.500	
E2 Zuwendungen, allgemeine Umlagen und sonstige	37.657	64.874	80.381	80.381	80.381	80.381	
411110 vom Land - Schlüsselzuweisung A	37.353	64.874	80.381	80.381	80.381	80.381	
416100 vom Land	304						
E8 Summe der laufenden Erträge aus Verwaltungstätigkeit	326.014	386.574	419.631	425.381	432.881	442.681	
E12 Zuwendungen, Umlagen und sonstige Transferaufwendungen	297.929	331.143	346.843	322.000	348.000	353.000	
543100 Gewerbesteuerumlage	7.348	8.000	5.000	5.000	5.000	5.000	
544110 Allgemeine Umlagen an das Land - Umlage zur Finanzierung des Fonds "Deutsche Einheit" ** seit 2019 nicht mehr ausgezahlt	1.243						
544210 Allgemeine Umlagen an Gemeindeverbände - Landkreise ** Kreis-Umlage 44 %	148.811	159.000	170.600	172.000	186.000	189.000	
544230 Allgemeine Umlagen an Gemeindeverbände - Verbandsgemeinden ** VG-Umlage 37 %	140.527	134.000	143.500	145.000	157.000	159.000	
544900 Sonstige ** Sonderumlage Kindergarten ehem. VG Nassau 7,16 %		30.143	27.743				
E15 Summe der laufenden Aufwendungen aus Verwaltungstätigkeit	297.929	331.143	346.843	322.000	348.000	353.000	
E16 Laufendes Ergebnis aus Verwaltungstätigkeit	28.086	55.431	72.788	103.381	84.881	89.681	
E19 Saldo der Zins- und sonstigen Finanzerträge und -aufwendungen							
E20 Ordentliches Ergebnis	28.086	55.431	72.788	103.381	84.881	89.681	
E21 Außerordentliches Ergebnis							
E22 Saldo aus internen Leistungsbeziehungen							
E23 Jahresergebnis (Jahresüberschuss / Jahresfehlbetrag)	28.086	55.431	72.788	103.381	84.881	89.681	
F23 Saldo der ordentlichen und außerordentlichen Ein- und Auszahlungen	40.635	55.431	72.788	103.381	84.881	89.681	
F27 Summe der Einzahlungen aus Investitionstätigkeit							
F32 Summe der Auszahlungen aus Investitionstätigkeit							

Ergebnis- und Finanzhaushalt 6110 Steuern, allgemeine Zuweisungen, allgemeine Umlage:

Bezeichnung	Ergebnis Vorvorjahr 2018	Vorjahr 2019	Planjahr 2020	Planjahr 2021	Planjahr 2022	Planjahr 2023
F33 Saldo der Ein- und Auszahlungen aus Investitionstätigkeit						
F34 Finanzmittelüberschuss /-fehlbetrag	<u>40.635</u>	<u>55.431</u>	<u>72.788</u>	<u>103.381</u>	<u>84.881</u>	<u>89.681</u>
F37 Saldo der Ein- und Auszahlungen aus Investitionskrediten						
F38 Veränderung der Forderungen gegenüber der Verbandsgemeinde im Rahmen der Einheitskasse						
F39 Veränderung der Verbindlichkeiten gegenüber der Verbandsgemeinde im Rahmen der Einheitskasse						
F40 Saldo der Ein- und Auszahlungen aus Finanzierungstätigkeit						
F41 Saldo der durchlaufenden Gelder						
F42 Verwendung Finanzmittelüberschuss / Deckung Finanzmittelfehlbetrag						
F43 Veränderung der liquiden Mittel (einschl. durchlaufende Gelder)						
F44 nachrichtlich: Ausgleich Finanzhaushalt (F23 - F36)	40.635	55.431	72.788	103.381	84.881	89.681

*: Buchungsstelle - Bezeichnung

** : Buchungsstelle - Bemerkung

Produkt - Nr.:	Produkt - Bezeichnung:
6120	Sonstige allgemeine Finanzwirtschaft

I. Beschreibung

Allgemeine Angaben:

Hauptproduktbereich :	6	Zentrale Finanzleistungen
Produktbereich :	61	Allgemeine Finanzwirtschaft
Produktgruppe :	612	Sonstige allgemeine Finanzwirtschaft (soweit nicht
Art der Aufgabe :		
Produktart :		

Ergebnis- und Finanzhaushalt 6120 Sonstige allgemeine Finanzwirtschaft:

Bezeichnung	Ergebnis Vorvorjahr 2018	Vorjahr 2019	Planjahr 2020	Planjahr 2021	Planjahr 2022	Planjahr 2023
E8 Summe der laufenden Erträge aus Verwaltungstätigkeit						
E15 Summe der laufenden Aufwendungen aus Verwaltungstätigkeit						
E16 Laufendes Ergebnis aus Verwaltungstätigkeit						
E17 Zinserträge und sonstige Finanzerträge	303	300	300	300	300	300
479200 <i>Vollverzinsung aus Gewerbesteuer (§ 233a AO)</i>	303	300	300	300	300	300
E18 Zinsaufwendungen und sonstige Finanzaufwendungen	7.263	5.627	4.767	4.472	4.225	3.973
574300 <i>an Gemeinden und Gemeindeverbände</i>	343	1.500	1.500	1.700	1.800	1.900
** Zinsen für Liquiditätskredite						
575120 <i>an inländische Kreditinstitute - an Sparkassen</i>	4.674	3.067	2.567	2.122	1.825	1.523
** <i>Einschl. Zinsen f. Liquiditätskredite</i>						
575190 <i>an inländische Kreditinstitute - an sonstige inländische Kreditinstitute</i>		860	500	450	400	350
** <i>Zinsen für neue Investitionskredite</i>						
579100 <i>aus der Vollverzinsung der Gewerbesteuer (§ 233a AO)</i>	2.245	200	200	200	200	200

Ergebnis- und Finanzhaushalt 6120 Sonstige allgemeine Finanzwirtschaft:

Bezeichnung	Ergebnis Vorvorjahr 2018	Vorjahr 2019	Planjahr 2020	Planjahr 2021	Planjahr 2022	Planjahr 2023
E19 Saldo der Zins- und sonstigen Finanzerträge und -aufwendungen	- 6.960	- 5.327	- 4.467	- 4.172	- 3.925	- 3.673
E20 Ordentliches Ergebnis	- 6.960	- 5.327	- 4.467	- 4.172	- 3.925	- 3.673
E21 Außerordentliches Ergebnis						
E22 Saldo aus internen Leistungsbeziehungen						
E23 Jahresergebnis (Jahresüberschuss / Jahresfehlbetrag)	- 6.960	- 5.327	- 4.467	- 4.172	- 3.925	- 3.673
F23 Saldo der ordentlichen und außerordentlichen Ein- und Auszahlungen	- 5.989	- 5.327	- 4.467	- 4.172	- 3.925	- 3.673
F27 Summe der Einzahlungen aus Investitionstätigkeit						
F32 Summe der Auszahlungen aus Investitionstätigkeit						
F33 Saldo der Ein- und Auszahlungen aus Investitionstätigkeit						
F34 Finanzmittelüberschuss /-fehlbetrag	- 5.989	- 5.327	- 4.467	- 4.172	- 3.925	- 3.673
F35 Aufnahme von Investitionskrediten		10.100	85.700	10.200		
692493 vom öffentlichen Bereich - vom sonstigen öffentlichen Bereich - Euro-Währung (fester Zins) - Laufzeit 5 Jahre und mehr ** neue Investitionskredite		10.100	85.700	10.200		
F36 Tilgung von Investitionskrediten	17.606	16.712	22.929	16.720	17.016	17.318
792493 vom öffentlichen Bereich - vom sonstigen öffentlichen Bereich - Euro-Währung (fester Zins) - Laufzeit 5 Jahre und mehr ** geplante Tilgung / in 2020 Ablösung Darlehen 6563887048		520	7.000	600	600	600
792531 Kredite für Investitionen vom inländischen Geldmarkt - Euro-Währung (fester Zins) - Laufzeit 5 Jahre und mehr ** 2018 davon Sondertilgung 1.219.884 €	17.606	16.192	15.929	16.120	16.416	16.718
F37 Saldo der Ein- und Auszahlungen aus Investitionskrediten	- 17.606	- 6.612	62.771	- 6.520	- 17.016	- 17.318
F38 Veränderung der Forderungen gegenüber der Verbandsgemeinde im Rahmen der Einheitskasse	795	20.118				
F39 Veränderung der Verbindlichkeiten gegenüber der Verbandsgemeinde im Rahmen der Einheitskasse	38.114		35.057	- 26.911	- 7.978	- 13.539
F40 Saldo der Ein- und Auszahlungen aus Finanzierungstätigkeit	21.303	13.506	97.828	- 33.431	- 24.994	- 30.857
F41 Saldo der durchlaufenden Gelder	795					
F42 Verwendung Finanzmittelüberschuss / Deckung Finanzmittelfehlbetrag	22.098	13.506	97.828	- 33.431	- 24.994	- 30.857
F43 Veränderung der liquiden Mittel (einschl. durchlaufende Gelder)		- 20.118				
F44 nachrichtlich: Ausgleich Finanzhaushalt (F23 - F36)	- 23.595	- 22.039	- 27.396	- 20.892	- 20.941	- 20.991

*: Buchungsstelle - Bezeichnung

** : Buchungsstelle - Bemerkung

Produkt - Nr.:	Produkt - Bezeichnung:
6230	Wirtschaftliche Unternehmen ohne Rechtsfähigkeit u

I. Beschreibung	
Allgemeine Angaben:	
Hauptproduktbereich :	6 Zentrale Finanzleistungen
Produktbereich :	62 Beteiligungen, Sondervermögen (soweit nicht einem
Produktgruppe :	623 Wirtschaftliche Unternehmen ohne Rechtsfähigkeit u
Art der Aufgabe :	

Produktart : _____

Ergebnis- und Finanzhaushalt 6230 Wirtschaftliche Unternehmen ohne Rechtsfähigkeit u:

Bezeichnung	Ergebnis Vorvorjahr 2018	Vorjahr 2019	Planjahr 2020	Planjahr 2021	Planjahr 2022	Planjahr 2023
E8 Summe der laufenden Erträge aus Verwaltungstätigkeit						
E15 Summe der laufenden Aufwendungen aus Verwaltungstätigkeit						
E16 Laufendes Ergebnis aus Verwaltungstätigkeit						
E19 Saldo der Zins- und sonstigen Finanzerträge und -aufwendungen						
E20 Ordentliches Ergebnis						
E21 Außerordentliches Ergebnis						
E22 Saldo aus internen Leistungsbeziehungen						
E23 <u>Jahresergebnis (Jahresüberschuss / Jahresfehlbetrag)</u>						
F23 Saldo der ordentlichen und außerordentlichen Ein- und Auszahlungen						
F27 Summe der Einzahlungen aus Investitionstätigkeit						
F32 Summe der Auszahlungen aus Investitionstätigkeit						
F33 Saldo der Ein- und Auszahlungen aus Investitionstätigkeit						
F34 <u>Finanzmittelüberschuss /-fehlbetrag</u>						
F37 Saldo der Ein- und Auszahlungen aus Investitionskrediten						
F38 Veränderung der Forderungen gegenüber der Verbandsgemeinde im Rahmen der Einheitskasse						
F39 Veränderung der Verbindlichkeiten gegenüber der Verbandsgemeinde im Rahmen der Einheitskasse						
F40 <u>Saldo der Ein- und Auszahlungen aus Finanzierungstätigkeit</u>						
F41 Saldo der durchlaufenden Gelder						
F42 <u>Verwendung Finanzmittelüberschuss / Deckung Finanzmittelfehlbetrag</u>						
F43 Veränderung der liquiden Mittel (einschl. durchlaufende Gelder)						
F44 nachrichtlich: Ausgleich Finanzhaushalt (F23 - F36)						

*: Buchungsstelle - Bezeichnung

** : Buchungsstelle - Bemerkung

Investitionsübersicht

Investitionen nach Buchungsstellen Hauptplan

19.12.2019
18:11:31

26 Weinähr

Betragsangaben in EUR

Leistung										
Massnahme										
Aus-/Einzahlungs- schlüssel	Ausz./Einz- Konto	Bilanz- Konto	Ergebnis 2018	Planjahr 2019	Planjahr 2020	VE 2020	Planjahr 2021	Planjahr 2022	Planjahr 2023	Später
11400	Zentrale Dienste									
11	Erwerb / Verkauf von beweglichen Sachen des Anlagevermögens									
78570000	Auszahlungen für Betriebs- und Geschäftsausstattung, Pflanzen und Tiere und geringwertige Vermögensgegenstände	785700 Auszahlungen für Betriebs- und Geschäftsausstatt Pflanzen und Tiere und geringwertige Vermögensgegen:	082900 Sonstige Betriebs- und Geschäftsausstattu	4.500,00						
<i>Bemerkung: Anschaffung einer neuen Küche für das Rathaus</i>										
Gesamtauszahlungen:				4.500,00						
68149000	Investitionszuwendungen / vom öffentlichen Bereich / von der EU / vom sonstigen öffentlichen Bereich	681490 vom öffentlichen Bereich	233100 Anzahlungen auf Sonderposten aus Zuwendungen	2.500,00						
<i>Bemerkung: Spenden für Küche Rathaus</i>										
Gesamteinzahlungen:				2.500,00						
Saldo Aus- und Einzahlungen:				2.000,00						
11420	Liegenschaften									
3	Erwerb / Verkauf von Grundstücken (keine Vorräte)									
530	Auszahlungen für Infrastrukturvermögen	785100 Auszahlungen für unbebaute Grundstücke und grundstücksgleich Rechte	048100 Grundstücke und grundstücksgleiche Rechte	1.500,00	1.500,00		1.500,00	1.500,00	1.500,00	
<i>Bemerkung: vorsorglicher Ansatz für den Erwerb von Grund und Boden</i>										
Gesamtauszahlungen:				1.500,00	1.500,00		1.500,00	1.500,00	1.500,00	1.500,00
Saldo Aus- und Einzahlungen:				1.500,00	1.500,00		1.500,00	1.500,00	1.500,00	1.500,00

Investitionen nach Buchungsstellen Hauptplan

19.12.2019
18:11:31

26 Weinähr

Betragsangaben in EUR

Leistung										
Massnahme										
Aus-/Einzahlungs- schlüssel	Ausz./Einz- Konto	Bilanz- Konto	Ergebnis 2018	Planjahr 2019	Planjahr 2020	VE 2020	Planjahr 2021	Planjahr 2022	Planjahr 2023	Später
11430	Bauhof									
11	Erwerb / Verkauf von beweglichen Sachen des Anlagevermögens									
78560000	Auszahlungen für Fahrzeuge, Maschinen und technische Anlagen	785600 Auszahlungen für Fahrzeuge, Maschinen und technische Anlagen	071800 Zusatzgeräte für Fahrzeuge		3.000,00					
<i>Bemerkung: Anschaffung eines neuen Kehrbesens für den Traktor</i>										
Gesamtauszahlungen:					3.000,00					
68560000	Einzahlungen für Fahrzeuge Maschinen und technische Anlagen	685600 Einzahlungen für Fahrzeuge Maschinen und technische Anlagen	071800 Zusatzgeräte für Fahrzeuge		1.500,00					
<i>Bemerkung: Verkauf des alten Kehrbesens (Getriebe läuft in falsche Richtung)</i>										
Gesamteinzahlungen:					1.500,00					
Saldo Aus- und Einzahlungen:					1.500,00					
36610	Einrichtungen der Jugendarbeit									
1	Erwerb / Verkauf von beweglichen Vermögen Kinderspielplatz									
78590000	Auszahlungen für Anlagen im Bau und für geleistete Anzahlungen	785900 Auszahlungen für Anlagen im Bau und für geleistete Anzahlungen	022500 Kinderspielplätze	1.038,00	1.500,00					
<i>Bemerkung:</i>										
Gesamtauszahlungen:				1.038,00	1.500,00					
Saldo Aus- und Einzahlungen:				1.038,00	1.500,00					

Investitionen nach Buchungsstellen Hauptplan

19.12.2019
18:11:31

26 Weinähr

Betragsangaben in EUR

Leistung										
Massnahme										
Aus-/Einzahlungs- schlüssel	Ausz./Einz- Konto	Bilanz- Konto	Ergebnis 2018	Planjahr 2019	Planjahr 2020	VE 2020	Planjahr 2021	Planjahr 2022	Planjahr 2023	Später
54100	Gemeindestraßen									
16	Bau von Toiletten auf dem Dorfplatz									
78590000	Auszahlungen für Anlagen im Bau und für geleistete Anzahlungen	785900 Auszahlungen für Anlagen im Bau und für geleistete Anzahlungen	096000 Anlagen im Bau	1.046,48	31.000,00					
<i>Bemerkung: Übertrag der Haushaltsreste in HH-Jahr 2020</i>										
Gesamtauszahlungen:			1.046,48	31.000,00						
68142000	Investitionszuwendungen / vom öffentlichen Bereich / von der EU / vom Land	681420 vom öffentlichen Bereich - von dem Land	096000 Anlagen im Bau	28.700,00						
<i>Bemerkung: Dorferneuerung - Übertrag Haushaltsansatz in HH-Jahr 2020</i>										
Gesamteinzahlungen:				28.700,00						
Saldo Aus- und Einzahlungen:			1.046,48	2.300,00						
54100	Gemeindestraßen									
20	Erwerb einer Geschwindigkeitsmessanlage									
78570000	Auszahlungen für Betriebs- und Geschäftsausstattung, Pflanzen und Tiere und geringwertige Vermögensgegenstände	785700 Auszahlungen für Betriebs- und Geschäftsausstatt Pflanzen und Tiere und geringwertige Vermögensgegen:	048600 Anlagen zur Abwicklung, Sicherung und Unterhaltung des Verkehrs sowie der Verkehrsflächen	2.000,00						
<i>Bemerkung: Geschwindigkeitsmessanlage</i>										
Gesamtauszahlungen:				2.000,00						
Saldo Aus- und Einzahlungen:				2.000,00						

Investitionen nach Buchungsstellen Hauptplan

19.12.2019
18:11:31

26 Weinähr

Betragsangaben in EUR

Leistung										
Massnahme										
Aus-/Einzahlungs- schlüssel	Ausz./Einz- Konto	Bilanz- Konto	Ergebnis 2018	Planjahr 2019	Planjahr 2020	VE 2020	Planjahr 2021	Planjahr 2022	Planjahr 2023	Später
54100	Gemeindestraßen									
24	Kanalsanierung Bornstraße									
132 Auszahlungen	781430 an den	092002			20.000,00					
Investitionszuwendungen	öffentlichen	Anzahlungen								
Eigenbetriebe (VGW(Bereich - an	auf immaterielle								
	die Gemeinden	z.B.								
	und	Investanteile								
	Gemeindeverbänd	VGW								
<i>Bemerkung: Erneuerung Straßeneinläufe / Investitionskostenanteil Oberflächenentwässerung</i>										
Gesamtauszahlungen:					20.000,00					
Saldo Aus- und Einzahlungen:					20.000,00					
<hr/>										
54100	Gemeindestraßen									
25	Kanalsanierung Bergstraße									
132 Auszahlungen	781430 an den	092002			25.000,00					
Investitionszuwendungen	öffentlichen	Anzahlungen								
Eigenbetriebe (VGW(Bereich - an	auf immaterielle								
	die Gemeinden	z.B.								
	und	Investanteile								
	Gemeindeverbänd	VGW								
<i>Bemerkung: Erneuerung Straßeneinläufe - Investitionskostenanteil Oberfläche</i>										
Gesamtauszahlungen:					25.000,00					
Saldo Aus- und Einzahlungen:					25.000,00					
<hr/>										
54100	Gemeindestraßen									
27	Maßnahmen zur Geschwindigkeitsreduzierung Ortseingang									
78590000 Auszahlungen für	785900	096100 Anlagen			5.000,00					
Anlagen im Bau und für	Auszahlungen	im Bau								
geleistete Anzahlungen	für Anlagen im									
	Bau und für									
	geleistete									
	Anzahlungen									
<i>Bemerkung: Geschwindigkeitsreduzierung am Ortseingang von Dies kommend</i>										
Gesamtauszahlungen:					5.000,00					
Saldo Aus- und Einzahlungen:					5.000,00					

Investitionen nach Buchungsstellen Hauptplan

19.12.2019
18:11:31

26 Weinähr

Betragsangaben in EUR

Leistung										
Massnahme										
Aus-/Einzahlungs- schlüssel	Ausz./Einz- Konto	Bilanz- Konto	Ergebnis 2018	Planjahr 2019	Planjahr 2020	VE 2020	Planjahr 2021	Planjahr 2022	Planjahr 2023	Später
57500	Tourismusförderung									
11	Erwerb / Verkauf von beweglichen Sachen des Anlagevermögens									
78570000	Auszahlungen für Betriebs- und Geschäftsausstattung, Pflanzen und Tiere und geringwertige Vermögensgegenstände	785700 Auszahlungen für Betriebs- und Geschäftsausstatt Pflanzen und Tiere und geringwertige Vermögensgegen:	082900 Sonstige Betriebs- und Geschäftsausstattu	1.500,00						
<i>Bemerkung: Mitfahrerbahn mit Schildern</i>										
Gesamtauszahlungen:				1.500,00						
68142000	Investitionszuwendungen / vom öffentlichen Bereich / von der EU / vom Land	681420 vom öffentlichen Bereich - von dem Land	082900 Sonstige Betriebs- und Geschäftsausstattu	900,00						
<i>Bemerkung: Zuschuss Leader / Mitfahrerbahn</i>										
Gesamteinzahlungen:				900,00						
Saldo Aus- und Einzahlungen:				600,00						
57500	Tourismusförderung									
22	Wanderparkplatz / Lahn-Wein-Stieg									
78590000	Auszahlungen für Anlagen im Bau und für geleistete Anzahlungen	785900 Auszahlungen für Anlagen im Bau und für geleistete Anzahlungen	048410 Plätze - Parkplätze	7.700,00	7.700,00					
<i>Bemerkung: Im Rahmen "Bau des Lahn-Wein-Stiegs" soll ein Wanderparkplatz angelegt werden</i>										
Gesamtauszahlungen:				7.700,00	7.700,00					
68142000	Investitionszuwendungen / vom öffentlichen Bereich / von der EU / vom Land	681420 vom öffentlichen Bereich - von dem Land	048410 Plätze - Parkplätze	6.200,00	6.200,00					
<i>Bemerkung: 80 % Zuwendung Naturpark Nassau für Wanderparkplatz</i>										

Investitionen nach Buchungsstellen Hauptplan

19.12.2019
18:11:31

26 Weinähr

Betragsangaben in EUR

Leistung Massnahme	Aus-/Einzahlungs- schlüssel	Ausz./Einz- Konto	Bilanz- Konto	Ergebnis 2018	Planjahr 2019	Planjahr 2020	VE 2020	Planjahr 2021	Planjahr 2022	Planjahr 2023	Später
Gesamteinzahlungen:					6.200,00	6.200,00					
Saldo Aus- und Einzahlungen:					1.500,00	1.500,00					
57500	Tourismusförderung										
26	Lahn-Wein-Stieg										
	78590000	Auszahlungen für Anlagen im Bau und für geleistete Anzahlungen	785900 Auszahlungen für Anlagen im Bau und für geleistete Anzahlungen	096100 Anlagen im Bau		188.000,00					
	<i>Bemerkung: Gesamtkosten</i>										
Gesamtauszahlungen:						188.000,00					
	68142000	Investitionszuwendungen / vom öffentlichen Bereich / von der EU / vom Land	681420 vom öffentlichen Bereich - von dem Land	096100 Anlagen im Bau		141.000,00					
	<i>Bemerkung: Zuschuss Leader</i>										
	68143000	Investitionszuwendungen / vom öffentlichen Bereich / von der EU / von Gemeinden und Gemeindeverbänden	681430 vom öffentlichen Bereich - von Gemeinden und Gemeindeverbänd	096100 Anlagen im Bau		23.500,00					
	<i>Bemerkung: Anteil OG Obernhof</i>										
Gesamteinzahlungen:						164.500,00					
Saldo Aus- und Einzahlungen:						23.500,00					

Investitionen nach Buchungsstellen Hauptplan

19.12.2019
18:11:31

26 Weinähr

Betragsangaben in EUR

Leistung Massnahme	Aus-/Einzahlungs- schlüssel	Ausz./Einz- Konto	Bilanz- Konto	Ergebnis 2018	Planjahr 2019	Planjahr 2020	VE 2020	Planjahr 2021	Planjahr 2022	Planjahr 2023	Später
57501	Bürgerweinberge										
23	Bürgerweinberge										
	143 Auszahlungen für Investitionszuwendungen an Gemeinden und Gemeindeverbände	781430 an den öffentlichen Bereich - an die Gemeinden und Gemeindeverbänd	096100 Anlagen im Bau			9.000,00		10.000,00		1.000,00	
	<i>Bemerkung: Investitionskostenanteil OG Weinähr</i>										
		Gesamtauszahlungen:				9.000,00		10.000,00		1.000,00	
		Saldo Aus- und Einzahlungen:				9.000,00		10.000,00		1.000,00	
		Auszahlungen insgesamt:		2.084,48	49.700,00	259.200,00		11.500,00	2.500,00	1.500,00	
		Einzahlungen insgesamt:			38.300,00	172.200,00					
		Saldo Aus- und Einzahlungen insgesamt:		2.084,48	11.400,00	87.000,00		11.500,00	2.500,00	1.500,00	

Stellenplan

Stellenplan nach Teilhaushalt und Leistung 2020 Hauptplan

19.12.2019
18:11:32

26 Weinähr

Teilhaushalt Leistung		Mitarbeiter art	Amts- bezeichnung	Besoldung/ Entgelt	Stellen- vermerk	ATZeit	W.-Ruf	Stelle 30.06	Stelle 2019	Stelle 2020	Stelle 2021	Stelle 2022	Stelle 2023	Bemerkung
Name	Vorname													
1 Teilhaushalt 1														
11420 Liegenschaften														
		tariflich Beschäftigte	Gemeindearbeiter	EG 1				0,014	0,014	0,000	0,000	0,000	0,000	
		tariflich Beschäftigte	Gemeindearbeiter	EG 1				0,006	0,006	0,000	0,000	0,000	0,000	
36610 Einrichtungen der Jugendarbeit														
		tariflich Beschäftigte	Gemeindearbeiter	EG 1				0,014	0,014	0,000	0,000	0,000	0,000	
		tariflich Beschäftigte	Gemeindearbeiter	EG 1				0,013	0,013	0,000	0,000	0,000	0,000	
54100 Gemeindestraßen														
		tariflich Beschäftigte	Gemeindearbeiter	EG 1				0,042	0,042	0,000	0,000	0,000	0,000	
		tariflich Beschäftigte	Gemeindearbeiter	EG 1				0,066	0,066	0,000	0,000	0,000	0,000	
55100 Öffentliches Grün, Landschaftsbau														
		tariflich Beschäftigte	Gemeindearbeiter	EG 1				0,016	0,016	0,000	0,000	0,000	0,000	
		tariflich Beschäftigte	Gemeindearbeiter	EG 1				0,029	0,029	0,000	0,000	0,000	0,000	
55120 Sonstige Erholungseinrichtungen														
		tariflich Beschäftigte	Gemeindearbeiter	EG 1				0,002	0,002	0,000	0,000	0,000	0,000	
		tariflich Beschäftigte	Gemeindearbeiter	EG 1				0,003	0,003	0,000	0,000	0,000	0,000	
55300 Friedhofs- und Bestattungswesen														
		tariflich Beschäftigte	Gemeindearbeiter	EG 1				0,027	0,027	0,000	0,000	0,000	0,000	
		tariflich Beschäftigte	Gemeindearbeiter	EG 1				0,043	0,043	0,000	0,000	0,000	0,000	
		tariflich Beschäftigte	Gemeindearbeiter	EG 1				0,000	0,000	0,170	0,170	0,170	0,170	

Stellenplan nach Teilhaushalt und Leistung 2020 Hauptplan

19.12.2019
18:11:32

26 Weinähr

Teilhaushalt														
Leistung														
Name	Vorname	Mitarbeiter art	Amts- bezeichnung	Besoldung/ Entgelt	Stellen- vermerk	ATZeit	W.-Ruf	Stelle 30.06	Stelle 2019	Stelle 2020	Stelle 2021	Stelle 2022	Stelle 2023	Bemerkung
55590 Feldwege, Landwirtschaftswege, Wirtschaftswege														
		tariflich Beschäftigte	Gemeindearbeiter	EG 1				0,017	0,017	0,000	0,000	0,000	0,000	
		tariflich Beschäftigte	Gemeindearbeiter	EG 1				0,028	0,028	0,000	0,000	0,000	0,000	
Gesamt:								0,320	0,320	0,170	0,170	0,170	0,170	

Übersichten zum Haushaltsplan

Übersicht zur Beurteilung der dauernden Leistungsfähigkeit (Berechnung der sog. "freien Finanzspitze"; Ausgleich Finanzhaushalt) Hauptplan 2020

26 Weinähr

Muster 14
(zu § 103 Abs. 2 Satz 3 GemO)

Ifd. Nr.	Einzahlungs- und Auszahlungsarten	Ergebnisse des Haushaltsvorjahres	Ansätze des Haushaltsvorjahres einschl. Nachträge	Ansätze des Haushaltsjahres	Planungsdaten des Haushaltsfolgejahres	Planungsdaten des zweiten Haushaltsfolgejahres	Planungsdaten des dritten Haushaltsfolgejahres
		2018	2019	2020	2021	2022	2023
1	Saldo der ordentlichen und außerordentlichen Ein- und Auszahlungen (§ 2 Abs. 1 Satz 1 Posten F 23 GemHVO)	23.740,00	- 3.406,00	- 12.128,00	43.631,00	26.194,00	31.057,00
2	abzüglich Auszahlungen zur planmäßigen Tilgung von bereits genehmigten Investitionskrediten (§ 2 Abs. 1 Satz 1 Posten F 36 GemHVO)	17.606,00	16.712,00	21.929,00	16.120,00	16.416,00	16.718,00
3	Zwischensumme	6.134,00	- 20.118,00	- 34.057,00	27.511,00	9.778,00	14.339,00
4	abzüglich Auszahlungen zur planmäßigen Tilgung von geplanten, aber noch nicht genehmigten Investitionskrediten (§ 2 Abs. 1 Satz 1 Posten F 36 GemHVO)			1.000,00	600,00	600,00	600,00
5	freie Finanzspitze	6.134,00	- 20.118,00	- 35.057,00	26.911,00	9.178,00	13.739,00

Endfällige Kredite
Jahr 2020:
Jahr 2021:
Jahr 2022:
Jahr 2023:

Stand der Kredite zur Liquiditätssicherung	
Jahr 2020:	155.048,00
Jahr 2021:	148.537,00
Jahr 2022:	140.559,00
Jahr 2023:	127.020,00

**Übersicht über die aus
Verpflichtungsermächtigungen voraussichtlich fällig werdenden Auszahlungen
Hauptplan 2020**

26 Weinähr

Muster 3
(zu § 1 Abs. 1 Nr. 4 GemHVO)

Verpflichtungsermächtigungen (gem. § 1 Abs. 1 Nr. 4 GemHVO)	Planungsdaten des Haushalts- folgejahres 2021	Planungsdaten des zweiten Haushalts- folgejahres 2022	Planungsdaten des dritten Haushalts- folgejahres 2023	Planungsdaten der weiteren Haushalts- folgejahre
im Haushaltsjahr 2020	0,00	0,00	0,00	0,00
Summe	0,00	0,00	0,00	0,00
Gesamtbetrag der Investitionskredite	10.200,00	0,00	0,00	0,00

Bilanz 2018

Einhahressicht
zum 31.12.2018

20.08.2019

11:41:16

26 Weinähr

Betragsangaben in EUR

Aktiv		Passiv	
Aktivseite		Passivseite	
1. Anlagevermögen	1.763.281,24	1. Eigenkapital	1.069.779,17
1.1. Immaterielle Vermögensgegenstände	10.653,71	1.1. Kapitalrücklage	994.789,17
1.1.1. Gewerbliche Schutzrechte und ähnliche Rechte und Werte sowie Lizenzen an solchen Rechten und Werten		1.2. Sonstige Rücklagen	42.810,50
1.1.2. Geleistete Zuwendungen		1.3. Ergebnisvortrag	95.505,16
1.1.3. Gezahlte Investitionszuschüsse	3.430,00	1.4. Jahresüberschuss / Jahresfehlbetrag	- 63.325,66
1.1.4. Geschäfts- oder Firmenwert		2. Sonderposten	462.488,28
1.1.5. Anzahlungen auf immaterielle Vermögensgegenstände	7.223,71	2.1. Sonderposten für Belastungen aus dem kommunalen Finanzausgleich	
1.2. Sachanlagen	1.752.627,53	2.2. Sonderposten zum Anlagevermögen	416.600,96
1.2.1. Wald, Forsten	894.861,14	2.2.1. Sonderposten aus Zuwendungen	179.850,79
1.2.2. Sonstige unbebaute Grundstücke und grundstücksgleiche Rechte	32.489,12	2.2.2. Sonderposten aus Beiträgen und ähnlichen Entgelten	236.000,17
1.2.3. Bebaute Grundstücke und grundstücksgleiche Rechte	194.150,46	2.2.3. Sonderposten aus Anzahlungen für Anlagevermögen	750,00
1.2.4. Infrastrukturvermögen	588.813,22	2.3. Sonderposten für den Gebührenaussgleich	
1.2.5. Bauten auf fremdem Grund und Boden	95,00	2.4. Sonderposten mit Rücklageanteil	
1.2.6. Kunstgegenstände, Denkmäler	1.242,00	2.5. Sonderposten aus Grabnutzungsentgelten	15.731,32
1.2.7. Maschinen, technische Anlagen, Fahrzeuge	37.098,88	2.6. Sonderposten aus Anzahlungen für Grabnutzungsentgelte	
1.2.8. Betriebs- und Geschäftsausstattung	819,00	2.7. sonstige Sonderposten	30.156,00
1.2.9. Pflanzen, Tiere		3. Rückstellungen	26.850,76
1.2.10. Geleistete Anzahlungen, Anlagen im Bau	3.058,71	3.1. Rückstellungen für Pensionen und ähnliche Verpflichtungen	24.220,00
1.3. Finanzanlagen		3.2. Steuerrückstellungen	
1.3.1. Anteile an verbundenen Unternehmen		3.3. Rückstellungen für latente Steuern	
1.3.2. Ausleihungen an verbundene Unternehmen		3.4. Sonstige Rückstellungen	2.630,76
1.3.3. Beteiligungen		4. Verbindlichkeiten	273.894,68
1.3.4. Ausleihungen an Unternehmen, mit denen ein Beteiligungsverhältnis besteht		4.1. Anleihen	
1.3.5. Sondervermögen, Zweckverbände, Anstalten des öffentlichen Rechts, rechtsfähige kommunale Stiftungen		4.2. Verbindlichkeiten aus Kreditaufnahmen	153.076,65
1.3.6. Ausleihungen an Sondervermögen, Zweckverbände, Anstalten des öffentlichen Rechts, rechtsfähige kommunale Stiftungen		4.2.1. Verbindlichkeiten aus Kreditaufnahmen für Investitionen	153.076,65
1.3.7. Sonstige Wertpapiere des Anlagevermögens		4.2.2. Verbindlichkeiten aus Kreditaufnahmen zur Liquiditätssicherung	
1.3.8. Sonstige Ausleihungen		4.3. Verbindlichkeiten aus Vorgängen, die Kreditaufnahmen wirtschaftlich gleichkommen	
2. Umlaufvermögen	65.790,06	4.4. Erhaltene Anzahlungen auf Bestellungen	

Bilanz 2018

20.08.2019

Einhesssicht
zum 31.12.2018

11:41:16

26 Weinähr

Betragsangaben in EUR

Aktiv			Passiv
2.1. Vorräte	49.408,64	4.5. Verbindlichkeiten aus Lieferungen und Leistungen	15.573,70
2.1.1. Roh-, Hilfs- und Betriebsstoffe		4.6. Verbindlichkeiten aus Transferleistungen	
2.1.2. Unfertige Erzeugnisse, unfertige Leistungen		4.7. Verbindlichkeiten gegenüber verbundenen Unternehmen	
2.1.3. Fertige Erzeugnisse, fertige Leistungen und Waren	49.408,64	4.8. Verbindlichkeiten gegenüber Unternehmen, mit denen ein Beteiligungsverhältnis besteht	
2.1.4. Geleistete Anzahlungen auf Vorräte		4.9. Verbindlichkeiten gegenüber Sondervermögen, Zweckverbänden, Anstalten des öffentlichen Rechts, rechtsfähige kommunale Stiftungen	- 320,92
2.2. Forderungen und sonstige Vermögensgegenstände	16.381,42	4.10. Verbindlichkeiten gegenüber dem sonstigen öffentlichen Bereich	101.250,16
2.2.1. Öffentlich-rechtliche Forderungen, Forderungen aus Transferleistungen	15.440,85	4.11. Sonstige Verbindlichkeiten	4.315,09
2.2.2. Privatrechtliche Forderungen aus Lieferungen und Leistungen	271,96	5. Rechnungsabgrenzungsposten	680,28
2.2.3. Forderungen gegen verbundene Unternehmen			
2.2.4. Forderungen gegen Unternehmen, mit denen ein Beteiligungsverhältnis besteht			
2.2.5. Forderungen gegen Sondervermögen, Zweckverbände, Anstalten des öffentlichen Rechts, rechtsfähige kommunale Stiftungen			
2.2.6. Forderungen gegen den sonstigen öffentlichen Bereich			
2.2.7. sonstige Vermögensgegenstände	668,61		
2.2.8. wertberichtigte Forderungen			
2.3. Wertpapiere des Umlaufvermögens			
2.3.1. Anteile an verbundenen Unternehmen			
2.3.2. Sonstige Wertpapiere des Umlaufvermögens			
2.4. Kassenbestand, Bundesbankguthaben, Guthaben bei der Europäischen Zentralbank, Guthaben bei Kreditinstituten und Schecks			
3. Ausgleichsposten für latente Steuern			
4. Rechnungsabgrenzungsposten	4.621,87		
4.1. Disagio			
4.2. Sonstige Rechnungsabgrenzungsposten	4.621,87		
5. Nicht durch Eigenkapital gedeckter Fehlbetrag			
Summe Aktiv	1.833.693,17	Summe Passiv	1.833.693,17

