



**Haushaltssatzung
und
doppischer Haushaltsplan
der
Ortsgemeinde Misselberg
2017 und 2018**





Inhaltsverzeichnis

	Seite
Haushaltssatzung	3
Vorbericht	7
- Bilanz 2015	8
- Haushaltsjahre 2015 - 2018	10
- Berechnung der Freien Finanzspitze	18
- Übersicht der Verbindlichkeiten	19
- Rückstellungsübersicht	22
- Entwicklung des Eigenkapitals/Jahresergebnisse	23
- Entwicklung der Finanzmittelüberschüsse-/fehlbeträge	24
Ergebnishaushalt	25
Finanzhaushalt	31
Teilhaushalt 1 mit Produktzuordnung	37
Teilhaushalt 2 mit Produktzuordnung	75
Investitionsübersicht	83
Forstwirtschaftsplan 2017/2018	87

Haushaltssatzung der Ortsgemeinde Misselberg für das Haushaltsjahr 2017 und 2018 vom _____

Der Ortsgemeinderat hat auf Grund von § 95 Gemeindeordnung Rheinland-Pfalz in der Fassung vom 31. Januar 1994 (GVBl. S. 153), zuletzt geändert durch Gesetz vom 15. Juni 2015 (GVBl. S. 90), folgende Haushaltssatzung beschlossen:

§ 1 Ergebnis- und Finanzhaushalt 2017

Festgesetzt wird für das Jahr 2017

1. im Ergebnishaushalt		
der Gesamtbetrag der Erträge auf	98.629	Euro
der Gesamtbetrag der Aufwendungen auf	104.079	Euro
der Jahresüberschuss/ -fehlbetrag auf	-5.450	Euro
2. im Finanzhaushalt		
die ordentlichen Einzahlungen auf	90.640	Euro
die ordentlichen Auszahlungen auf	92.621	Euro
der Saldo der ordentlichen Ein- und Auszahlungen auf	-1.981	Euro
die außerordentlichen Einzahlungen auf	0	Euro
die außerordentlichen Auszahlungen auf	0	Euro
der Saldo der außerordentlichen Ein- und Auszahlungen auf	0	Euro
die Einzahlungen aus Investitionstätigkeit auf	130	Euro
die Auszahlungen aus Investitionstätigkeit auf	130	Euro
der Saldo der Ein- und Auszahlungen aus Investitionstätigkeit auf	0	Euro
die Einzahlungen aus Finanzierungstätigkeit auf	5.931	Euro
die Auszahlungen aus Finanzierungstätigkeit auf	3.950	Euro
der Saldo der Ein- und Auszahlungen aus Finanzierungstätigkeit auf	1.981	Euro
der Gesamtbetrag der Einzahlungen auf	96.701	Euro
der Gesamtbetrag der Auszahlungen auf	96.701	Euro
die Veränderung des Finanzmittelbestandes im Haushaltsjahr auf	0	Euro

§ 2 Ergebnis- und Finanzhaushalt 2018

Festgesetzt wird für das Jahr 2018

1. im Ergebnishaushalt		
der Gesamtbetrag der Erträge auf	98.884	Euro
der Gesamtbetrag der Aufwendungen auf	99.502	Euro
der Jahresüberschuss/-fehlbetrag auf	-618	Euro
2. im Finanzhaushalt		
die ordentlichen Einzahlungen auf	91.520	Euro
die ordentlichen Auszahlungen auf	88.045	Euro
der Saldo der ordentlichen Ein- und Auszahlungen auf	3.475	Euro
die außerordentlichen Einzahlungen auf	0	Euro
die außerordentlichen Auszahlungen auf	0	Euro
der Saldo der außerordentlichen Ein- und Auszahlungen auf	0	Euro
die Einzahlungen aus Investitionstätigkeit auf	130	Euro
die Auszahlungen aus Investitionstätigkeit auf	130	Euro
der Saldo der Ein- und Auszahlungen aus Investitionstätigkeit auf	0	Euro
die Einzahlungen aus Finanzierungstätigkeit auf	545	Euro
die Auszahlungen aus Finanzierungstätigkeit auf	4.020	Euro
der Saldo der Ein- und Auszahlungen aus Finanzierungstätigkeit auf	-3.475	Euro
der Gesamtbetrag der Einzahlungen auf	92.195	Euro
der Gesamtbetrag der Auszahlungen auf	92.195	Euro
die Veränderung des Finanzmittelbestandes im Haushaltsjahr auf	0	Euro

§ 3 Gesamtbetrag der vorgesehenen Kredite

Der Gesamtbetrag der vorgesehenen Kredite, deren Aufnahme zur Finanzierung von Investitionen und Investitionsförderungsmaßnahmen erforderlich ist, wird festgesetzt für

das Haushaltsjahr 2017

- verzinste Kredite auf 0 Euro

das Haushaltsjahr 2018

verzinste Kredite auf 0 Euro

§ 4 Gesamtbetrag der vorgesehenen Ermächtigungen

Verpflichtungsermächtigungen werden nicht veranschlagt.

§ 5 Steuersätze

Steuersätze für die Gemeindesteuern werden für die Haushaltsjahre 2017 und 2018 wie folgt festgesetzt:

- Grundsteuer A auf	300	v.H.
- Grundsteuer B auf	365	v.H.
- Gewerbesteuer auf	365	v.H.

Die Hundesteuer beträgt für Hunde, die innerhalb des Gemeindegebietes gehalten werden

- für den ersten Hund	26	Euro
- für den zweiten Hund	36	Euro
- für jeden weiteren Hund	50	Euro
- für den ersten gefährlichen Hund	260	Euro
- für den zweiten gefährlichen Hund	360	Euro
- für jeden weiteren gefährlichen Hund	500	Euro

§ 6 Gebühren und Beiträge

Die Sätze der Gebühren und Beiträge für ständige Gemeindeeinrichtungen nach dem Kommunalabgabengesetz vom 20. Juni 1995 (GVBl. S. 175), zuletzt geändert durch Gesetz vom 22. Dezember 2015 (GVBl. S. 393) werden für die Haushaltsjahre 2017 und 2018 wie folgt festgesetzt:

- Der gemäß § 3 der Erschließungsbeitragssatzung festzulegende Einheitssatz für den Anteil der Straßenoberflächenentwässerung wird festgesetzt auf

- bei Ausführung in offener Bauweise je Quadratmeter	17,10	Euro.
- bei Ausführung in Inliner-Technik je Quadratmeter	7,29	Euro.

§ 7 Eigenkapital

Der Stand des Eigenkapitals zum 31.12.2013 beträgt	253.084,98 Euro
Der Stand des Eigenkapitals zum 31.12.2014 beträgt	244.481,49 Euro
Der voraussichtliche Stand des Eigenkapitals zum 31.12.2015 beträgt	246.390,19 Euro*
Der voraussichtliche Stand des Eigenkapitals zum 31.12.2016 beträgt	240.348,19 Euro
Der voraussichtliche Stand des Eigenkapitals zum 31.12.2017 beträgt	234.898,19 Euro
Der voraussichtliche Stand des Eigenkapitals zum 31.12.2018 beträgt	234.280,19 Euro

*) Die Jahresrechnung ist erstellt, aber noch nicht geprüft und festgestellt.

§ 8 Über- und außerplanmäßige Aufwendungen und Auszahlungen

Erhebliche über- und außerplanmäßige Aufwendungen und Auszahlungen gem. § 100 Abs. 1 Satz 2 GemO liegen vor, wenn im Einzelfall 1.000 Euro überschritten sind.

§ 9 Wertgrenze für Investitionen

Investitionen oberhalb der Wertgrenze von 1.000 Euro sind im jeweiligen Teilhaushalt einzeln darzustellen.

§ 10 Weitere Bestimmungen

Kreditaufnahmen (§ 103 GemO)

Die Verbandsgemeindeverwaltung Nassau wird ermächtigt, die Kreditneuaufnahmen, die zur Finanzierung von Investitionsausgaben dringend erforderlich werden sowie Kreditumschuldungen bei der Bank oder Sparkasse aufzunehmen, die die besten Kreditkonditionen anbietet. Vor der Aufnahme ist die Zustimmung des Ortsbürgermeisters einzuholen. Der Ortsbürgermeister hat den Gemeinderat in seiner nächsten Sitzung über die Aufnahme zu unterrichten.

Misselberg, _____

Ortsgemeinde Misselberg

(Siegel)

.....
(Thomas Schulz)
Ortsbürgermeister

Hinweis:

Die Haushaltssatzung ist gemäß § 97 Abs. 1 GemO der Aufsichtsbehörde mit Schreiben vom _____ angezeigt worden. Sie enthält keine genehmigungspflichtigen Teile.

Der Haushaltsplan liegt zu Einsichtnahme

montags und dienstags von 8:00 Uhr bis 12:00 Uhr und von 14:00 bis 16:00 Uhr, mittwoches von 8:00 Uhr bis 12:00 Uhr, donnerstags von 8.00 Uhr bis 12.00 Uhr und von 14.00 Uhr bis 18.00 Uhr, freitags von 8:00 Uhr bis 12:00 Uhr) im Rathaus in Nassau, Adelsheimer Hof 1, Zimmer 20, öffentlich aus.

Nach § 24 Abs. 6 der Gemeindeordnung gilt die Satzung, die unter Verletzung von Verfahrens- oder Formvorschriften der Gemeindeordnung zustandegekommen ist, ein Jahr nach der Bekanntmachung als von Anfang an gültig zustandegekommen. Dies gilt nicht wenn,

1. die Bestimmung über die Öffentlichkeit der Sitzung, die Genehmigung, die Ausfertigung oder die Bekanntmachung der Satzung verletzt worden sind oder

2. vor Ablauf der in Satz 1 genannten Frist die Aufsichtsbehörde den Beschluss beanstandet oder jemand die Verletzung der Verfahrens- oder Formvorschriften gegenüber der Verbandsgemeindeverwaltung Nassau unter Bezeichnung des Sachverhalts, der die Verletzung begründen soll, geltend gemacht hat.

Hat jemand eine Verletzung nach Satz 2 Nr. 2 geltend gemacht, so kann auch nach Ablauf der in Satz 1 genannten Frist jedermann diese Verletzung geltend machen.

Nassau, _____

Verbandsgemeindeverwaltung Nassau

(Siegel)

.....
(Udo Rau)
Bürgermeister

.



Vorbericht



Bilanz 2015 - Aktiva

Gemeinde: 08 MISSELBERG

Seite 8

Seite :
Datum: 24.02.2017
Uhrzeit: 15:01:20

Pos.	Inhalt	Ist	Ist
		2015	2014
		EUR	EUR
		1	2
1.1.3.	Gezahlte Investitionszuschüsse	5.892,00	6.610,00
1.1.5.	Anzahlungen auf immaterielle Vermögensgegenstände	5.716,70	5.610,10
	Summe: Immaterielle Vermögensgegenstände	11.608,70	12.220,10
1.2.1.	Wald, Forsten	149.469,37	149.469,37
1.2.2.	Sonstige unbebaute Grundstücke und grundstücksgleiche Rechte	6.065,26	6.065,26
1.2.3.	Bebaute Grundstücke und grundstücksgleiche Rechte	107.343,31	110.550,31
1.2.4.	Infrastrukturvermögen	133.190,46	141.207,46
1.2.6.	Kunstgegenstände, Denkmäler	375,00	385,00
1.2.8.	Betriebs- und Geschäftsausstattung	1.537,00	1.791,00
	Summe: Sachanlagen	397.980,40	409.468,40
	Summe: Anlagevermögen	409.589,10	421.688,50
2.2.1.	Öffentlich-rechtliche Forderungen, Forderungen aus Transferleistungen	63,12	324,68
2.2.2.	Privatrechtliche Forderungen aus Lieferungen und Leistungen	25,20	0,00
2.2.6.	Forderungen gegen den sonstigen öffentlichen Bereich	44.030,11	37.543,98
2.2.7.	Sonstige Vermögensgegenstände	316,48	106,60
	Summe: Forderungen	44.434,91	37.975,26
	Summe: Umlaufvermögen	44.434,91	37.975,26
4.2.	Sonstige Rechnungsabgrenzungsposten	420,94	0,00
	Summe: Rechnungsabgrenzungsposten	420,94	0,00
	Bilanzsumme	454.444,95	459.663,76



Bilanz 2015 - Passiva

Gemeinde: 08 MISSELBERG

Seite 9

Seite :
Datum: 24.02.2017
Uhrzeit: 15:01:20

Pos.	Inhalt	Ist	Ist
		2015	2014
		EUR	EUR
		1	2
1.1.	Kapitalrücklage	285.587,20	285.587,20
1.3.	Ergebnisvortrag	-41.105,71	-32.502,22
1.4.	Jahresüberschuss/Jahresfehlbetrag	1.908,70	-8.603,49
	Summe: Eigenkapital	246.390,19	244.481,49
2.2.1.	Sonderposten aus Zuwendungen	68.026,00	71.948,00
2.2.2.	Sonderposten aus Beiträgen und ähnlichen Entgelten	67.764,00	70.505,00
	Summe: Sonderposten zum Anlagevermögen	135.790,00	142.453,00
2.5.	Sonderposten aus Grabnutzungsentgelten	1.622,00	1.674,54
2.7.	Sonstige Sonderposten	3.441,00	3.738,00
	Summe: Sonderposten	140.853,00	147.865,54
3.1.	Rückstellungen für Pensionen und ähnliche Verpflichtungen	16.016,00	16.008,00
3.4.	Sonstige Rückstellungen	1.600,00	0,00
	Summe: Rückstellungen	17.616,00	16.008,00
4.2.1.	Verbindlichkeiten aus Kreditaufnahmen für Investitionen	24.165,49	27.776,73
4.5.	Verbindlichkeiten aus Lieferungen und Leistungen	0,00	0,76
4.10.	Verbindlichkeiten gegenüber dem sonstigen öffentlichen Bereich	25.420,27	23.512,62
4.11.	Sonstige Verbindlichkeiten	0,00	18,62
	Summe: Verbindlichkeiten	49.585,76	51.308,73
	Bilanzsumme	454.444,95	459.663,76

*** Ende der Liste "Bilanz" ***

Ortsgemeinde Misselberg

Vorbericht zum Haushaltsplan für die Haushaltsjahre 2017 und 2018

Rückblick auf das Haushaltsjahr 2015

Die Haushaltssatzung/der Haushaltsplan 2015-2016 wurde vom Ortsgemeinderat in der öffentlichen Sitzung am 16.04.2015 beschlossen.

Es wurden veranschlagt: Im Ergebnishaushalt die Erträge mit 99.727 € und die Aufwendungen mit 108.426 €. Der Fehlbetrag des Ergebnishaushaltes beträgt somit 8.699 €.

Für das Haushaltsjahr 2015 ist die Jahresrechnung ist erstellt, aber noch nicht geprüft und festgestellt.

Auf Grund von Mehr-/Mindererträgen sowie Mehr-/Minderausgaben im Haushaltsjahr 2015 ergibt sich in der Ergebnisrechnung ein Jahresüberschuss von 1.908,70 €. Der Überschuss erhöht das Eigenkapital der Ortsgemeinde auf 246.390,19 €.

Der Finanzhaushalt, der die tatsächlichen Einzahlungen und Auszahlungen beinhaltet, ist unter Berücksichtigung des Saldos bei den Ein- und Auszahlungen für Investitionstätigkeit, mit einem Finanzierungsbedarf von 7.591 € ermittelt.

Auf Grund von Mehr-/Mindereinnahmen sowie Mehrausgaben-/Minderausgaben zu den Planansätzen ergibt sich ein Jahresüberschuss in Höhe von 6.486,13 €.

Dieser Überschuss erhöht die liquiden Mittel der Ortsgemeinde auf 44.030,11 €.

Zum 31.12.2015 betragen die Kreditverpflichtungen der Gemeinde 24.165,49 €.

Die Pro-Kopfverschuldung aus Kreditverpflichtungen beträgt 234,62 € je Einwohner (Stand zum 30.06.2015: 103 Einwohner).

Der Bestand des Kapitalstocks bei der Süwag Energie AG zum 31.12.2015 beträgt 5.716,70 €.

Haushaltsjahr 2016

Der Haushaltsplan/die Haushaltssatzung der Ortsgemeinde Misselberg wurde vom Gemeinderat in seiner Sitzung am 16.04.2015 beschlossen.

Er ist im Ergebnishaushalt bei den Erträgen mit 100.023 € und bei den Aufwendungen mit 106.065 € veranschlagt. Hieraus ergibt sich ein Jahresfehlbetrag von 6.042 €.

Für das Haushaltsjahr 2016 ist die Jahresrechnung noch nicht erfolgt, so dass die nachfolgend genannten Zahlenwerte nicht abschließend zu bewerten sind.

Auf Grund von Mehr-/Mindereinnahmen sowie Mehr-/Minderausgaben zu den Planansätzen, wird sich voraussichtlich im Ergebnishaushalt ein Jahresfehlbetrag von 250,04 € ergeben.

Der voraussichtliche Jahresfehlbetrag wird das Eigenkapital der Ortsgemeinde auf 246.140,15 € vermindern.

Der Finanzhaushalt, der die tatsächlichen Einzahlungen und Auszahlungen beinhaltet, ist unter Berücksichtigung eines Saldos bei den Ein- und Auszahlungen aus Investitionstätigkeit, mit einem Finanzierungsbedarf von 5.186 € veranschlagt.

Auf Grund von Mehr-/Mindereinnahmen sowie Mehrausgaben-/Minderausgaben zu den Planansätzen ergibt sich ein Jahresfehlbetrag in Höhe von 5.267,11 €.

Dieser Fehlbetrag reduziert die liquiden Mittel der Ortsgemeinde zum 31.12.2016 auf 38.763 €.

Zum 31.12.2016 betragen die Kreditverpflichtungen für Investitionen der Ortsgemeinde Misselberg 20.389,13 €. Dies bedeutet eine Pro-Kopf-Verschuldung von 214,62 €/Einwohner; (Stand 30.12.2016 = 95 Einwohner).

Der Bestand des Kapitalstocks bei der Süwag Energie AG zum 31.12.2016 beträgt 5.900,97 €.

Haushaltsjahre 2017 und 2018

1. Haushaltsjahr 2017

Im Ergebnishaushalt werden die Erträge und Aufwendungen dargestellt und periodengerecht abgegrenzt. Alle Erträge (z.B. Steuereinnahmen) oder laufende Aufwendungen (z.B. Sach- und Personalaufwand, Zinsen) sind im Ergebnishaushalt abgebildet. Darüber hinaus werden im Ergebnishaushalt die Auflösung von Sonderposten aus gewährten Zuwendungen, Auflösung von Rückstellungen und Grabnutzungsentgelten veranschlagt. Als Aufwand sind zusätzlich Abschreibungen für das Anlagevermögen sowie Zuführungsbeträge für Rückstellungen für Ehrensold eingestellt.

Im Haushaltsjahr 2017 ist der Ergebnishaushalt bei den Erträgen mit 98.629 € und bei den Aufwendungen mit 104.079 € veranschlagt. Dies bedeutet einen Fehlbetrag von 5.450 €.

Die Steuerkraft der Ortsgemeinde je Einwohner (95) ist gegenüber dem Vorjahr um 12,05 € auf 481,41 € gestiegen. Die maßgebliche landesdurchschnittliche Steuerkraft je Einwohner beträgt 712,07 € (949,43 € davon 75 v.H. = Schwellenwert). Dies bedeutet, dass die Ortsgemeinde auf Grund der Steuerkraftzahlen voraussichtlich 21.912 € an Schlüsselzuweisung A erhält; dies sind ca. 427 € mehr als im Jahr 2016.

Auf Grund ihrer Steuerkraft und Schlüsselzuweisung A, hat die Ortsgemeinde ca. 30.102 € an Kreisumlage zu zahlen; dies sind ca. 2.293 € weniger als im Vorjahr. Der Hebesatz der Kreisumlage wurde in 2017 um 0,3 % von 44,8 % auf 44,5 % gesenkt.

Die Höhe der Verbandsgemeindeumlage beträgt voraussichtlich 27.170 €; dies sind ca. 572 € weniger als im Vorjahr. Der Hebesatz der Verbandsgemeindeumlage wurde von 44,25 % auf 43,00 % bei der Steuerkraft gesenkt. Bei der Schlüsselzuweisung beträgt der Hebesatz weiterhin 34,25 %.

Der Haushaltsansatz für den Anteil aus dem Aufkommen der Einkommensteuer ist in Höhe von 24.500 € veranschlagt.

Die Gewerbesteuer ist nach den veranlagten Vorauszahlungen mit 18.200 € veranschlagt.

Der Forsthaushalt ist mit einem Überschuss von ca. 50 € berücksichtigt.

Im Finanzhaushalt werden alle Einzahlungen und Auszahlungen veranschlagt, um die Veränderungen der Liquidität aufzuzeigen. Es gilt hier das Kassenwirksamkeitsprinzip, das heißt für die Zuordnung zum Haushaltsjahr ist allein die Fälligkeit bzw. der tatsächliche Einzahlungseingang in diesem Haushaltsjahr entscheidend. Im Finanzhaushalt werden die Liquiditätsbelastungen aus den Tilgungsleistungen für das jeweilige Haushaltsjahr dargestellt.

Der Finanzhaushalt, der die ordentlichen Einzahlungen und Auszahlungen beinhaltet und unter Berücksichtigung eines Saldos bei den Ein- und Auszahlungen für Investitionstätigkeit, ist mit einem Finanzierungsbedarf von 5.931 € ermittelt.

Investitionsmaßnahmen sind im Plan des Jahres 2017 keine vorgesehen.

Die wesentlichen Eckpunkte des Haushaltsplanes 2017 sind auf der nachfolgenden Seite dargestellt.

Die Forderungen gegenüber der Verbandsgemeindekasse werden sich voraussichtlich um 5.931 € reduzieren und zum Jahresende 2017 voraussichtlich 32.832 € betragen.

Zum 31.12.2017 betragen die Kreditverpflichtungen für Investitionen der Ortsgemeinde Misselberg 16.440 €. Dies bedeutet eine Pro-Kopf-Verschuldung von 173,05 €/Einwohner; (Stand 30.12.2016 = 95 Einwohner).

2. Haushaltsjahr 2018

Die Steuerkraftzahlen der Ortsgemeinde und damit die Festsetzungen der zu erwartenden Zuweisungen und der zu zahlenden Umlagen wurden, auf den Werten des Jahres 2017 basierend, geschätzt und fortgeschrieben. Soweit sich aus der Finanzplanung des Landes Rheinland-Pfalz andere Werte für das Jahr 2018 ergeben, sind diese durch einen Nachtragshaushalt bzw. eine Nachtragshaushaltssatzung zu korrigieren. Gleiches gilt für die Berechnungen der weiteren Erträge und Aufwendungen und für die Zahlen zum Forstwirtschaftsplan 2018. Die Hebesätze zur Grundsteuer A+B sowie Gewerbe- und Hundesteuer bleiben unverändert.

Im Haushaltsjahr 2018 ist der Ergebnishaushalt bei den Erträgen mit 98.884 € und bei den Aufwendungen mit 99.502 € festgesetzt. Hieraus ergibt sich ein Fehlbetrag von 618 €.

Der Finanzhaushalt ist bei den Einzahlungen mit 91.520 € und bei den Auszahlungen mit 88.045 € veranschlagt. Hieraus ergibt sich ein Überschuss von 3.475 €.

Unter Berücksichtigung des Saldos der Ein- und Auszahlungen aus Investitionstätigkeit, beträgt der Finanzierungsbedarf 545 €.

Die Forderungen ggü. der Einheitskasse der Verbandsgemeinde reduzieren sich um diesen Betrag auf voraussichtlich 32.287 €.

Der Stand der Verbindlichkeiten aus der Aufnahme von Krediten für Investitionsmaßnahmen aus Vorjahren wird zum Jahresende 2018 12.421 € betragen. Dies bedeutet eine Pro-Kopf-Verschuldung von 130,75 € (Stand Einwohner zum 30.06.2016 = 95).

Ortsgemeinde Misselberg**Erläuterungen zum Haushaltsplan 2017-2018**

(wesentl.) Abweichungen gegenüber dem Vorjahr:

Unterhaltungsaufwand (Ergebnishaushalt)

Teilhaushalt 1		Planansatz	
Produkt	Konto Bezeichnung	2017	2018
11100.	Verwaltungssteuerung		
	5693 Repräsentationen	80,00 €	80,00 €
12100.	Statistik und Wahlen		
	5014 Wahlen	150,00 €	150,00 €
51100.	Räumliche Planungs- u. Entwicklungsmaßnahme		
	5625 Flurbereinigungsverfahren	100,00 €	100,00 €
54100.	Gemeindestraßen		
	4625 Konzessionsabgabe Süwag	3.000,00 €	3.100,00 €
	522 Straßenoberflächenentw./Straßenbeleuchtung	3.100,00 €	3.100,00 €
	52338 Unterh.Gem.Str.+ Standsicherheitsprf. Leuchten	350,00 €	350,00 €
57312.	Öffentliche Einrichtung, DGH		
	4321 Benutzungsgebühren	600,00 €	600,00 €
	522 Aufw. F. Energie/Wasser/Abwasser/Müll	1.300,00 €	1.400,00 €
	52313 Gebäudeunterhaltung; Außenanstrich DGH	4.500,00 €	200,00 €
	5247 Sonst. Verbrauchsmittel	50,00 €	50,00 €

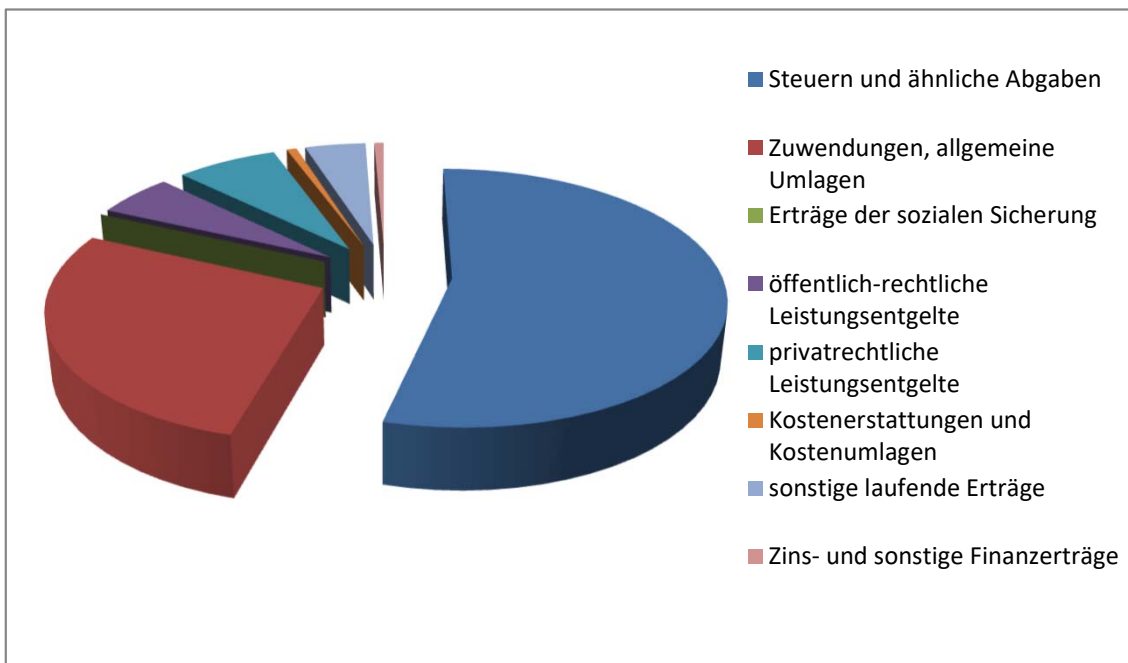
Teilhaushalt 2 Finanzwirtschaft

Produkt	Konto Bezeichnung	Planansatz	
		2017	2018
61100.	Steuern, Zuweisungen, Umlagen		
	4011 Grundsteuer A	215,00 €	215,00 €
	4012 Grundsteuer B	5.100,00 €	5.100,00 €
	40131 Gewerbesteuer lfd. Jahr	18.200,00 €	18.200,00 €
	4021 Gemeindeanteil an der Einkommenssteuer	24.500,00 €	25.000,00 €
	4022 Gemeindeanteil an der Umsatzsteuer	2.500,00 €	2.500,00 €
	4033 Hundesteuer	350,00 €	350,00 €
	40521 Fam.leistungsausgleich	2.500,00 €	2.550,00 €
	41111 Schlüsselzuweisung A	21.910,00 €	22.500,00 €
	5431 Gewerbesteuerumlage	3.750,00 €	3.500,00 €
	54421 Kreisumlage	30.100,00 €	30.500,00 €
	54423 Verbandsgemeindeumlage	27.900,00 €	27.400,00 €

A. Ergebnishaushalt 2017

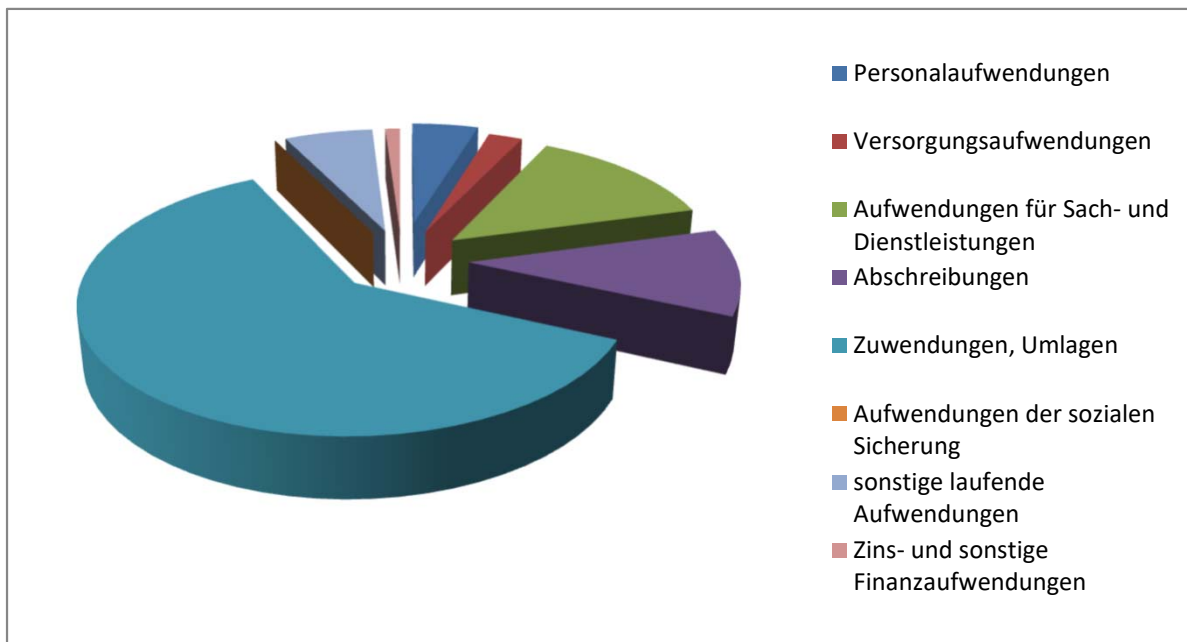
Erträge

Steuern und ähnliche Abgaben	53.365,00 €
Zuwendungen, allgemeine Umlagen	27.324,00 €
Erträge der sozialen Sicherung	0,00 €
öffentlich-rechtliche Leistungsentgelte	5.360,00 €
privatrechtliche Leistungsentgelte	7.010,00 €
Kostenerstattungen und Kostenumlagen	690,00 €
sonstige laufende Erträge	4.225,00 €
Zins- und sonstige Finanzerträge	655,00 €
Erträge insgesamt	98.629,00 €



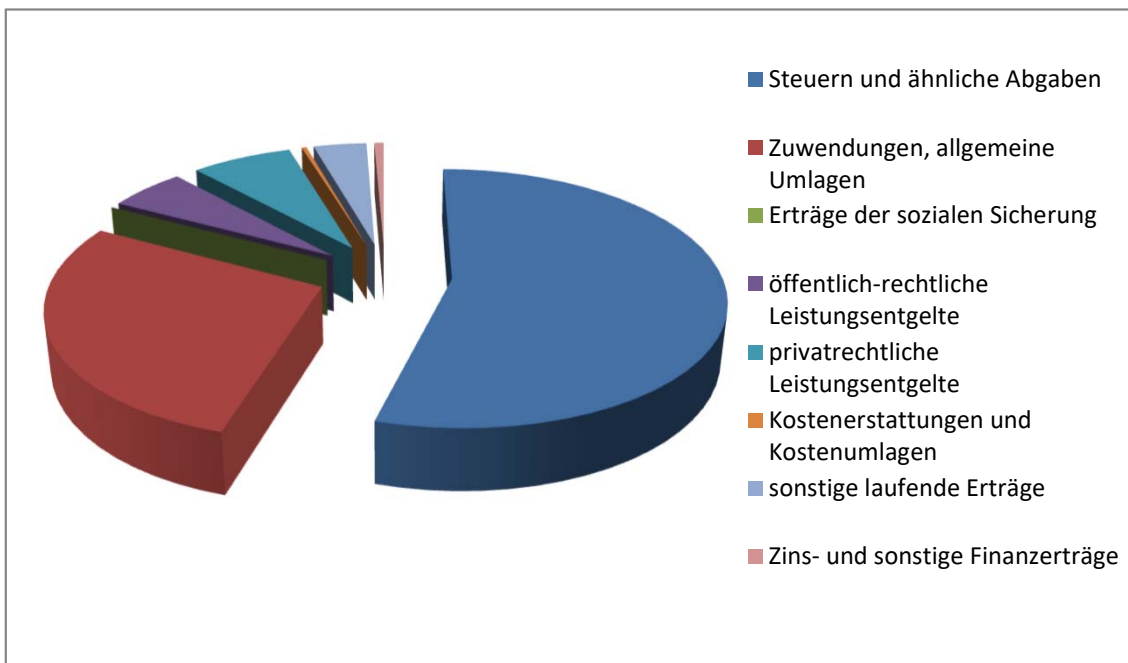
Aufwendungen

Personalaufwendungen	4.915,00 €
Versorgungsaufwendungen	2.500,00 €
Aufwendungen für Sach- und Dienstleistungen	14.150,00 €
Abschreibungen	11.458,00 €
Zuwendungen, Umlagen	63.445,00 €
Aufwendungen der sozialen Sicherung	0,00 €
sonstige laufende Aufwendungen	6.516,00 €
Zins- und sonstige Finanzaufwendungen	1.095,00 €
Aufwendungen insgesamt	104.079,00 €



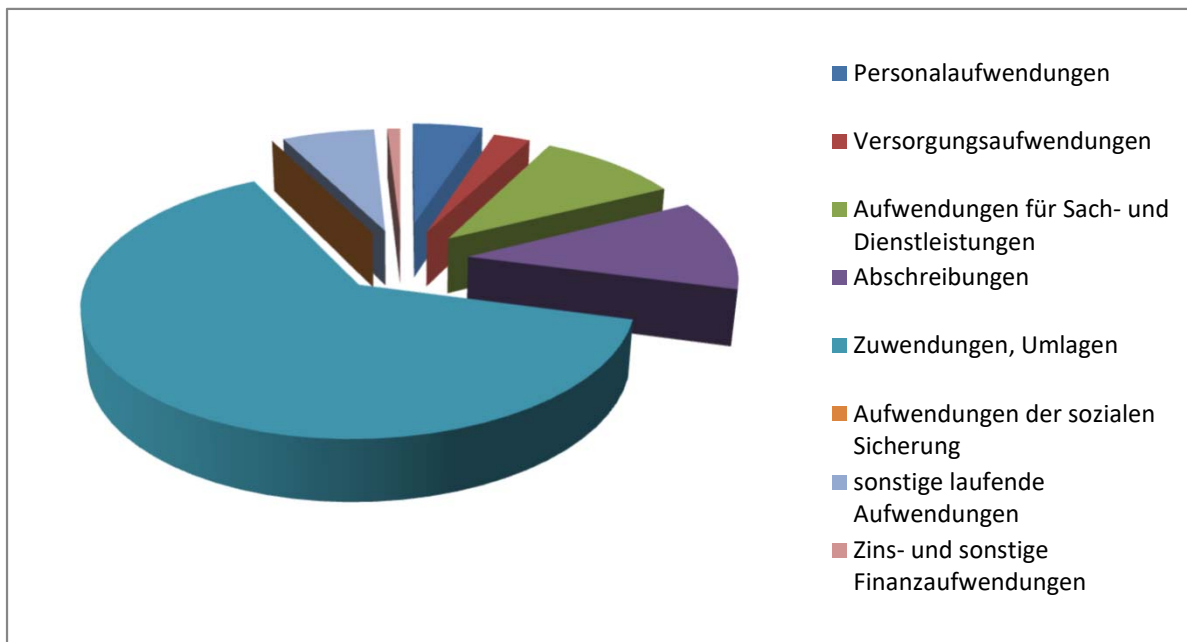
B. Ergebnishaushalt 2018**Erträge**

Steuern und ähnliche Abgaben	53.915,00 €
Zuwendungen, allgemeine Umlagen	27.914,00 €
Erträge der sozialen Sicherung	0,00 €
öffentlich-rechtliche Leistungsentgelte	5.360,00 €
privatrechtliche Leistungsentgelte	7.010,00 €
Kostenerstattungen und Kostenumlagen	330,00 €
sonstige laufende Erträge	3.700,00 €
Zins- und sonstige Finanzerträge	655,00 €
Erträge insgesamt	98.884,00 €



Aufwendungen

Personalaufwendungen	4.965,00 €
Versorgungsaufwendungen	2.600,00 €
Aufwendungen für Sach- und Dienstleistungen	9.950,00 €
Abschreibungen	11.457,00 €
Zuwendungen, Umlagen	63.095,00 €
Aufwendungen der sozialen Sicherung	0,00 €
sonstige laufende Aufwendungen	6.520,00 €
Zins- und sonstige Finanzaufwendungen	915,00 €
Aufwendungen insgesamt	99.502,00 €



Übersicht zur Beurteilung der dauernden Leistungsfähigkeit (Berechnung der sog. freien Finanzspitze)								
Ifd. Nr.	Einzahlungs- und Auszahlungsarten	Rechnungs- ergebnis 2015	Ansatz 2016	Ansatz 2017	Ansatz 2018	Planungs- daten 2019	Planungs- daten 2020	Planungs- daten 2021
		in €						
1	Saldo der ordentlichen und außerordentlichen Ein- und Auszahlungen (§ 3 Abs. 1 Nr. 26 GemHVO)	10.204	-1.476	-1.981	3.475	3.710	3.485	3.415
2	abzüglich Auszahlungen zur planmäßigen Tilgung von bereits genehmigten Investitionskrediten (§ 3 Abs. 1 Satz 1 Nr. 46 GemHVO)	3.611	3.785	3.950	4.020	2.630	2.425	2.520
3	abzüglich Mindesttilgung von Liquiditätskrediten im Rahmen der Teilnahme am kommunalen Entschuldungsfonds (KEF-RP)							
4	= "freie Finanzspitze"	6.593	-5.261	-5.931	-545	1.080	1.060	895
5	abzüglich Auszahlungen zur planmäßigen Tilgung von geplanten, aber noch nicht genehmigten Investitionskrediten (§ 3 Abs. 1 Nr. 46 GemHVO)							
6	Verbleibende freie Finanzspitze:	6.593	-5.261	-5.931	-545	1.080	1.060	895
Endfällige Kredite Jahr 2017 -2020: 3 Kredite		Stand der Kredite zur Liquiditätssicherung 31.12.2014: 0 € 31.12.2015: 0 €						

Ortsgemeinde Misselberg				
Übersicht				
über den voraussichtlichen Stand der Verbindlichkeiten zum Ende des Haushaltsjahres				
Ifd. Nr.	Art (gem. § 47 Abs. 5 Nr.4 GemHVO)	Voraussichtlicher Stand zu Beginn des Haushaltsjahres 2017	Voraussichtlicher Stand zum Ende des Haushaltsjahres 2017	Voraussichtlicher Stand zum Ende des Haushaltsjahres 2018
		in EUR ¹		
1	Anleihen	0	0	0
2	Verbindlichkeiten aus Kreditaufnahmen	20.389	16.440	12.421
	davon:			
3	Verbindlichkeiten aus Kreditaufnahmen für Investitionen	20.389	16.440	12.421
4	Verbindlichkeiten aus Kreditaufnahmen zu Liquiditätssicherung	0	0	0
5	Verbindlichkeiten aus Vorgängen, die Kreditaufnahmen wirtschaftlich gleichkommen	0	0	0
6	Erhaltene Anzahlungen auf Bestellungen			
7	Verbindlichkeiten aus Lieferungen und Leistungen			
8	Verbindlichkeiten aus Transferleistungen			
9	Verbindlichkeiten gegenüber verbundenen Unternehmen			
10	Verbindlichkeiten gegenüber Unternehmen, mit denen ein Beteiligungsverhältnis besteht			
11	Verbindlichkeiten gegenüber Sondervermögen, Zweckverbänden, Anstalten des öffentlichen Rechts, rechtsfähigen kommunalen Stiftungen			
12	Verbindlichkeiten gegenüber dem sonstigen öffentlichen Bereich			
13	Sonstige Verbindlichkeiten			
14	Summe der Verbindlichkeiten	20.389	16.440	12.421

Hinweis: die Ifd.-Nr. 6-13 sind gem. Schreiben des Ministeriums des Innern und für Sport vom 04.04.2011, nicht mehr abzubilden.

¹ Angaben können auch in 1.000 EUR erfolgen

Schuldenübersicht für das Jahr 2017 (in EUR)

Akte Nr	Darlehensgeber Verwendungszweck	Auszahlungstag Ursprungsbetrag	Zinsfestschreibung Zinssatz Laufzeit	Stand 01.01.2017	Umschuld. Zug. Neuaufn.	Zinsen 2017	Tilgung 2017	Umschuldung Tilgung	Stand 31.12.2017
Gemeinde 8 Misselberg									
Darlehensart 6 Sonstige öffentliche Sonderrechnungen									
08- 001	Nassauische Sparkasse	15.11.1993 22.469,23	15.11.2018 5,25000 34J 10M 1T	12.246,55	0,00	627,83	776,49	0,00	11.470,06
08- 002	Nassauische Sparkasse	30.12.1994 18.057,68	30.12.2019 3,40000 25J 0M 1T	4.283,74	0,00	128,13	1.383,87	0,00	2.899,87
Summe Darlehensart 6		40.526,91		16.530,29	0,00	755,96	2.160,36	0,00	14.369,93
Darlehensart 7 Private Unternehmen									
08- 003	Postbank Zentrale	02.10.1990 20.451,68	30.12.2018 4,90000 28J 2M 28T	2.811,99	0,00	111,85	1.426,11	0,00	1.385,88
08- 004	Postbank Zentrale	18.07.1991 5.309,26	30.06.2019 5,60000 27J 11M 14T	1.046,85	0,00	51,09	362,83	0,00	684,02
Summe Darlehensart 7		25.760,94		3.858,84	0,00	162,94	1.788,94	0,00	2.069,90
Summe Gemeinde 8		66.287,85		20.389,13	0,00	918,90	3.949,30	0,00	16.439,83

Schuldenübersicht für das Jahr 2018 (in EUR)

Akte Nr	Darlehensgeber Verwendungszweck	Auszahlungstag Ursprungsbetrag	Zinsfestschreibung Zinssatz Laufzeit	Stand 01.01.2018	Umschuld. Zug. Neuaufn.	Zinsen 2018	Tilgung 2018	Umschuldung Tilgung	Stand 31.12.2018
Gemeinde 8 Misselberg									
Darlehensart 6 Sonstige öffentliche Sonderrechnungen									
08- 001	Nassauische Sparkasse	15.11.1993 22.469,23	15.11.2018 5,25000 34J 10M 1T	11.470,06	0,00	586,24	818,08	0,00	10.651,98
08- 002	Nassauische Sparkasse	30.12.1994 18.057,68	30.12.2019 3,40000 25J 0M 1T	2.899,87	0,00	80,48	1.431,52	0,00	1.468,35
Summe Darlehensart 6		40.526,91		14.369,93	0,00	666,72	2.249,60	0,00	12.120,33
Darlehensart 7 Private Unternehmen									
08- 003	Postbank Zentrale	02.10.1990 20.451,68	30.12.2018 4,90000 28J 2M 28T	1.385,88	0,00	40,68	1.385,88	0,00	0,00
08- 004	Postbank Zentrale	18.07.1991 5.309,26	30.06.2019 5,60000 27J 11M 14T	684,02	0,00	30,35	383,57	0,00	300,45
Summe Darlehensart 7		25.760,94		2.069,90	0,00	71,03	1.769,45	0,00	300,45
Summe Gemeinde 8		66.287,85		16.439,83	0,00	737,75	4.019,05	0,00	12.420,78

Ortsgemeinde Misselberg - Rückstellungsspiegel zum Jahresabschluss 31.12.2015
--

Bilanzposition	Bestandskonto	Rückstellung für:	Gesamtbetrag Stand 31.12.2014	Bewegungen im Haushaltsjahr		Gesamtbetrag 31.12.2015	davon mit Restlaufzeit		
				Zuführung	Auflösung		< 1 Jahr	> 1 und < 5 Jahre	> 5 Jahre
			€	€	€	€	€	€	€
3.1.	2431	Ehrensold	16.008,00	55,00	47,00	16.016,00			
3.4.	2950	Sonstige finanzielle Verpflichtungen	0,00	1.600,00	0,00	1.600,00			
Summe:			16.008,00	1.655,00	47,00	17.616,00			

Ortsgemeinde Misselberg				
Übersicht über die Entwicklung der Jahresergebnisse und Eigenkapital				
lfd. Nr.	Ergebnis (gem. § 2 Abs.1 Nr. 31 GemHVO)	Jahr	Betrag	nachr.
				aufgelaufenes Eigenkap.
			in EUR	
1	5. Haushaltsvorjahr (festgestelltes Jahresergebnis)	2012	9.264	276.168
2	4. Haushaltsvorjahr (festgestelltes Jahresergebnis)	2013	-23.083	253.085
3	3. Haushaltsvorjahr (festgestelltes Jahresergebnis)	2014	-8.603	244.482
4	2. Haushaltsvorjahr (vorl. Jahresergebnis)*	2015	1.909	246.390
5	1. Haushaltsvorjahr (Ansatz des Haushaltsvorjahres-einschl. Nachträge)	2016	-6.042	240.348
6	Jahresergebnis (Ansatz des Haushaltsjahres)	2017	-5.450	234.898
7	Zwischensumme		-32.006	
8	1. Haushaltsfolgejahr (Planung)	2018	-618	234.280
9	2. Haushaltsfolgejahr (Planung)	2019	-375	233.905
10	3. Haushaltsfolgejahr (Planung)	2020	-477	233.428
11	4. Haushaltsfolgejahr (Planung)	2021	-672	232.756
12	Summe			

*) Jahresrechnung ist erstellt, aber noch nicht geprüft und festgestellt.

Übersicht über die Entwicklung der Finanzmittelüberschüsse und -fehlbeträge						
lfd. Nr.	Ergebnis	Jahr	Saldo der ordentlichen und außerordentlichen Ein- und Auszahlungen	./. planmäßige Tilgung von Investitionskrediten	./. Mindesttilgung KEF-RP	= vorzutragende Beträge
1	aus Haushaltsvorjahren vorzutragende Beträge davon aus:					
2	5. Haushaltsvorjahr (festgestelltes Jahresergebnis)	2012	18.420	0		18.420
3	4. Haushaltsvorjahr (festgestelltes Jahresergebnis)	2013	-17.643	0		-17.643
4	3. Haushaltsvorjahr (festgestelltes Jahresergebnis)	2014	2.234	0		2.234
5	2. Haushaltsvorjahr (festgestelltes Jahresergebnis)	2015	10.204	0		10.204
6	1. Haushaltsvorjahr (Ansatz des Haushaltsvorjahres - einschl. Nachträge)	2016	-1.476	0		-1.476
7	Jahresergebnis (Ansatz des Haushaltsjahres)	2017	-1.981	0		-1.981
8	vorzutragender Betrag					9.758
9	geplanter Vortrag 1. Haushaltsfolgejahr (Planung)	2018	3.475	0		3.475
10	geplanter Vortrag 2. Haushaltsfolgejahr (Planung)	2019	3.710	0		3.710
11	geplanter Vortrag 3. Haushaltsfolgejahr (Planung)	2020	3.485	0		3.485
12	geplanter Vortrag 4. Haushaltsfolgejahr (Planung)	2021	3.415	0		3.415
13	Summe					14.085



Ergebnishaushalt



Pos.	Inhalt	Ergebnis	Plan	Plan	Plan	Plan	Plan	Plan
		2015	2016	2017	2018	2019	2020	2021
		EUR	EUR	EUR	EUR	EUR	EUR	EUR
		1	2	3	4	5	6	7
1.	Steuern und ähnliche Abgaben	57.033,78	57.120	53.365	53.915	53.965	54.115	54.265
	40110000 Grundsteuer A	215,94	220	215	215	215	215	215
	40120000 Grundsteuer B	5.091,31	5.100	5.100	5.100	5.100	5.100	5.100
	40131000 Gewerbesteuerzahlungen laufendes Jahr	21.500,78	21.500	18.200	18.200	18.000	18.000	18.000
	40210000 Gemeindeanteil an der Einkommensteuer	25.092,01	25.000	24.500	25.000	25.100	25.200	25.300
	40220000 Gemeindeanteil an der Umsatzsteuer	2.229,58	2.300	2.500	2.500	2.600	2.600	2.600
	40330000 Hundesteuer	346,33	350	350	350	350	350	350
	40521000 Familienleistungsausgleich	2.557,83	2.650	2.500	2.550	2.600	2.650	2.700
2.	+ Zuwendungen, allgemeine Umlagen und sonstige Transfererträge	25.646,57	28.177	27.324	27.914	27.915	27.913	27.914
	41111000 Schlüsselzuweisung A	21.340,00	22.500	21.910	22.500	22.500	22.500	22.500
	41448000 Zuweisungen und Zuschüsse für laufende Zwecke / vom öffentlichen Bereich / von der EU / sonstige öffentliche Sonderrechnungen	57,57	1.415	1.415	1.415	1.415	1.415	1.415
	41510000 Sonderposten aus Zuwendungen	3.952,00	3.951	3.688	3.689	3.689	3.688	3.689
	41590000 Sonstige Sonderposten	297,00	311	311	310	311	310	310
3.	+ Erträge der sozialen Sicherung	0,00	0	0	0	0	0	0
4.	+ Öffentlich-rechtliche Leistungsentgelte	5.444,88	5.658	5.360	5.360	5.359	5.360	5.356
	43130000 Gebühren für die Bauüberwachung	35,00	30	30	30	30	30	30
	43190000 Verwaltungsgebühren einschließlich Erstattung von Auslagen / Sonstige	0,00	40	40	40	40	40	40
	43210000 Entgelte für die Benutzung von öffentlichen Einrichtungen und für wirtschaftliche Dienstleistungen	1.494,86	960	660	660	660	660	660
	43224000 Entgelte / für das Bestattungswesen	0,00	400	400	400	400	400	400
	43650000 Jagdpacht	1.151,48	1.465	1.465	1.465	1.465	1.465	1.465
	43700000 Erträge aus der Auflösung von Sonderposten für Beiträge und ähnliche Entgelte	2.711,00	2.712	2.712	2.711	2.712	2.711	2.711
	43900000 Erträge aus der Auflösung von Sonderposten für Grabnutzungsentgelte	52,54	51	53	54	52	54	50
5.	+ Privatrechtliche Leistungsentgelte	8.045,90	4.562	7.010	7.010	6.950	6.950	6.950
	44110000 Erträge aus Verkäufen von Vorräten	7.792,12	4.112	6.560	6.560	6.500	6.500	6.500
	44120000 Mieten und Pachten	253,78	450	450	450	450	450	450
6.	+ Kostenerstattungen und Kostenumlagen	0,00	180	690	330	330	250	250
	44241000 Kostenerstattungen und Kostenumlagen / vom öffentlichen Bereich / von der EU / vom Bund	0,00	0	150	150	150	150	150
	44243000 Kostenerstattungen und Kostenumlagen / vom öffentlichen Bereich / von der EU / von Gemeinden und Gemeindeverbänden	0,00	80	80	80	80	0	0
	44259000 Kostenerstattungen und Kostenumlagen / vom privaten Bereich / vom sonstigen privaten Bereich	0,00	100	100	100	100	100	100
	44290000 Kostenerstattungen und Kostenumlagen / von Sonstigen	0,00	0	360	0	0	0	0
7.	+/- Erhöhung oder Verminderung des Bestands an fertigen und unfertigen Erzeugnissen	0,00	0	0	0	0	0	0
8.	+ Andere aktivierte Eigenleistungen	0,00	0	0	0	0	0	0
9.	+ Sonstige laufende Erträge	2.662,57	3.576	4.225	3.700	3.710	3.710	3.710
	46250000 Konzessionsabgaben	2.615,57	3.000	3.000	3.100	3.100	3.100	3.100
	46614000 Erträge aus der Auflösung von Rückstellungen	47,00	576	1.225	600	610	610	610
10.	= Summe der laufenden Erträge aus Verwaltungstätigkeit (Summe 1 bis 9)	98.833,70	99.273	97.974	98.229	98.229	98.298	98.445



Pos.	Inhalt	Ergebnis	Plan	Plan	Plan	Plan	Plan	Plan
		2015	2016	2017	2018	2019	2020	2021
		EUR	EUR	EUR	EUR	EUR	EUR	EUR
		1	2	3	4	5	6	7
11.	- Personalaufwendungen	-3.965,29	-4.965	-4.915	-4.965	-5.015	-5.015	-5.015
	50110000 Bürgermeister	-3.696,52	-4.100	-4.000	-4.050	-4.100	-4.100	-4.100
	50120000 Beigeordnete	-121,77	-200	-200	-200	-200	-200	-200
	50140000 Rats- und Ausschussmitglieder	-147,00	-100	-150	-150	-150	-150	-150
	50291000 Vergütungen	0,00	-565	-565	-565	-565	-565	-565
12.	- Versorgungsaufwendungen	-2.335,00	-2.300	-2.500	-2.600	-2.700	-2.800	-2.800
	51130000 Versorgungsaufwendungen / ehrenamtlich Tätige	-2.280,00	-2.300	-2.500	-2.600	-2.700	-2.800	-2.800
	51700000 Zuführungen zu Ehrensoldrückstellungen	-55,00	0	0	0	0	0	0
13.	- Aufwendungen für Sach- und Dienstleistungen	-5.370,59	-16.125	-14.150	-9.950	-10.050	-10.150	-10.250
	52100000 Aufwendungen für Fertigung, Vertrieb und Waren	-53,88	-200	-200	-200	-200	-200	-200
	52200000 Aufwendungen für Energie / Wasser / Abwasser / Abfall	-3.561,15	-5.825	-4.500	-4.600	-4.800	-4.900	-5.000
	52311000 Unterhaltung der Grundstücke, Außenanlagen, Gebäude und Gebäudeeinrichtungen / Grundstücke	0,00	-630	-680	-680	-580	-580	-580
	52313000 Gebäude einschließlich der Bestandteile, die dem Gebäude zuzurechnen sind	0,00	-4.500	-4.500	-200	-200	-200	-200
	52320000 Bewirtschaftung der Grundstücke, Außenanlagen, Gebäude und Gebäudeeinrichtungen	0,00	-50	-50	-50	-50	-50	-50
	52338000 Straßen, Wege, Plätze und Verkehrslenkungsanlagen	0,00	-1.950	-1.950	-1.950	-1.950	-1.950	-1.950
	52370000 Unterhaltung der Betriebs- und Geschäftsausstattung	-43,40	-570	-570	-570	-570	-570	-570
	52380000 Geringwertige Geräte, Ausstattungs-, Ausrüstungs- und sonstige Gebrauchsgegenstände	0,00	-250	-250	-250	-250	-250	-250
	52470000 Sonstige Verbrauchsmittel	0,00	-100	-50	-50	-50	-50	-50
	52490000 Sonstige Aufwendungen für Sachleistungen	-169,50	-550	-550	-550	-550	-550	-550
	52543000 Kostenerstattungen / an den öffentlichen Bereich / an die EU / an Gemeinden und Gemeindeverbände	-1.542,66	-1.500	-850	-850	-850	-850	-850
14.	- Abschreibungen gemäß § 2 Abs. 1 Nr. 14 GemHVO	-12.206,00	-12.167	-11.458	-11.457	-11.459	-11.335	-11.457
	53230000 Abschreibungen auf immaterielle Vermögensgegenstände / gezahlte Investitionszuschüsse als Nutzungsberechtigter	-718,00	-720	-273	-271	-273	-271	-272
	53490000 Abschreibungen auf bebaute Grundstücke und grundstücksgleiche Rechte / mit sonstigen Gebäuden	-3.207,00	-3.150	-3.150	-3.150	-3.151	-3.029	-3.151
	53580000 Straßen, Wege, Plätze und Verkehrslenkungsanlagen	-8.017,00	-8.016	-7.753	-7.755	-7.753	-7.755	-7.753
	53590000 Abschreibungen auf das Infrastrukturvermögen (einschließlich Grundstücke und grundstücksgleiche Rechte) / sonstige Bauten des Infrastrukturvermögens	0,00	-17	-17	-17	-17	-17	-17
	53730000 Denkmalzonen	-10,00	-10	-10	-10	-10	-10	-10
	53850000 Betriebs- und Geschäftsausstattung	-254,00	-254	-255	-254	-255	-253	-254
15.	- Abschreibungen gemäß § 2 Abs. 1 Nr. 15 GemHVO	0,00	0	0	0	0	0	0
16.	- Zuwendungen, Umlagen und sonstige Transferaufwendungen	-63.960,16	-65.885	-63.445	-63.095	-62.795	-62.995	-63.195



Pos.	Inhalt	Ergebnis	Plan	Plan	Plan	Plan	Plan	Plan
		2015	2016	2017	2018	2019	2020	2021
		EUR	EUR	EUR	EUR	EUR	EUR	EUR
		1	2	3	4	5	6	7
	54143000 Zuweisungen und Zuschüsse für laufende Zwecke / an den öffentlichen Bereich / an die EU / an Gemeinden und Gemeindeverbände	-57,57	-1.415	-1.415	-1.415	-1.415	-1.415	-1.415
	54190000 Zuweisungen und Zuschüsse für laufende Zwecke / an Sonstige	0,00	-120	-120	-120	-120	-120	-120
	54310000 Gewerbesteuerumlage	-3.834,59	-3.800	-3.750	-3.500	-2.900	-2.900	-2.900
	54411000 Umlage zur Finanzierung des Fonds "Deutsche Einheit"	-152,00	-150	-160	-160	-160	-160	-160
	54421000 Allgemeine Umlagen an Gemeindeverbände / Landkreise	-31.216,00	-31.400	-30.100	-30.500	-30.700	-30.800	-30.900
	54423000 Allgemeine Umlagen an Gemeindeverbände / Verbandsgemeinden	-28.700,00	-29.000	-27.900	-27.400	-27.500	-27.600	-27.700
17.	- Aufwendungen der sozialen Sicherung	0,00	0	0	0	0	0	0
18.	- Sonstige laufende Aufwendungen	-6.975,01	-3.478	-6.516	-6.520	-6.490	-6.490	-6.490
	56120000 Aufwendungen für Aus- und Fortbildung, Umschulung	0,00	-50	-50	-50	-50	-50	-50
	56130000 Aufwendungen für übernommene Reisekosten für Dienstreisen und Dienstgänge	0,00	-30	-30	-30	-30	-30	-30
	56250000 Sachverständigen-, Gerichts- und ähnliche Aufwendungen	-17,58	-320	-120	-120	-120	-120	-120
	56255000 Aufwendungen für die Erstellung von Bebauungsplänen	0,00	-40	0	0	0	0	0
	56290000 Sonstige Aufwendungen für die Inanspruchnahme von Rechten und Diensten	-4.054,79	-1.603	-4.830	-4.830	-4.800	-4.800	-4.800
	56310000 Büromaterial	0,00	-120	-120	-120	-120	-120	-120
	56320000 Fachliteratur, Zeitschriften	-49,22	-50	-50	-50	-50	-50	-50
	56340000 Telefon, Datenübertragungskosten	0,00	-100	-100	-100	-100	-100	-100
	56411000 Gebäudeversicherungen	-196,14	-210	-210	-210	-210	-210	-210
	56414000 Unfallversicherungen	-567,19	-700	-711	-715	-715	-715	-715
	56419000 Sonstige Versicherungen	-7,99	-10	-10	-10	-10	-10	-10
	56420000 Beiträge zu Wirtschaftsverbänden, Berufsvertretungen und Vereinen	-56,04	-55	-65	-65	-65	-65	-65
	56570000 Aufwendungen zu Rückstellungen, soweit nicht unter anderen Aufwendungen erfassbar	-1.600,00	0	0	0	0	0	0
	56810000 Grundsteuer	-80,30	-90	-90	-90	-90	-90	-90
	56920000 Verfügungsmittel	0,00	-50	-50	-50	-50	-50	-50
	56930000 Repräsentationen	-345,76	-50	-80	-80	-80	-80	-80
19.	= Summe der laufenden Aufwendungen aus Verwaltungstätigkeit (Summe 11 bis 18)	-94.812,05	-104.920	-102.984	-98.587	-98.509	-98.785	-99.207
20.	= Laufendes Ergebnis aus Verwaltungstätigkeit (Saldo der Nummern 10 und 19)	4.021,65	-5.647	-5.010	-358	-280	-487	-762
21.	+ Zinserträge und sonstige Finanzerträge	499,04	750	655	655	660	660	660
	47143000 Zinserträge für Kredite / vom öffentlichen Bereich / von der EU / von Gemeinden und Gemeindeverbänden	339,45	600	500	500	500	500	500
	47200000 Zinsen aus Stundungen und Verrentungen	94,59	125	130	130	135	135	135
	47920000 Vollverzinsung aus Gewerbesteuer (§ 233a AO)	65,00	25	25	25	25	25	25
22.	- Zinsaufwendungen und sonstige Finanzaufwendungen	-2.611,99	-1.145	-1.095	-915	-755	-650	-570
	57390000 Zinsaufwendungen und sonstige Finanzaufwendungen / an Sondervermögen / an	-1.211,47	0	0	0	0	0	0



Pos.	Inhalt	Ergebnis	Plan	Plan	Plan	Plan	Plan	Plan
		2015	2016	2017	2018	2019	2020	2021
		EUR	EUR	EUR	EUR	EUR	EUR	EUR
		1	2	3	4	5	6	7
<i>Sonstige</i>								
	57430000 Zinsaufwendungen und sonstige Finanzaufwendungen / an den öffentlichen Bereich / an die EU / an Gemeinden und Gemeindeverbände	-117,56	0	-120	-120	-120	-120	-120
	57511000 Zinsaufwendungen und sonstige Finanzaufwendungen / an den inländischen Geldmarkt / an inländische Kreditinstitute / an Banken	-333,48	-250	-165	-75	-10	0	0
	57512000 Zinsaufwendungen und sonstige Finanzaufwendungen / an den inländischen Geldmarkt / an inländische Kreditinstitute / an Sparkassen	-923,48	-845	-760	-670	-575	-480	-400
	57910000 Sonstige Zinsen und sonstige Finanzaufwendungen / aus der Vollverzinsung der Gewerbesteuer (§ 233a AO)	-26,00	-50	-50	-50	-50	-50	-50
23.	= Finanzergebnis (Saldo der Nummern 21 und 22)	-2.112,95	-395	-440	-260	-95	10	90
24.	= Ordentliches Ergebnis (Summe 20 und 23)	1.908,70	-6.042	-5.450	-618	-375	-477	-672
25.	+ Außerordentliche Erträge	0,00	0	0	0	0	0	0
26.	- Außerordentliche Aufwendungen	0,00	0	0	0	0	0	0
27.	= Außerordentliches Ergebnis (Saldo der Nummern 25 und 26)	0,00	0	0	0	0	0	0
28.	= Jahresergebnis (Jahresüberschuss/Jahresfehlbetrag) (Summe 24 und 27)	1.908,70	-6.042	-5.450	-618	-375	-477	-672
29.	- Einstellung in den Sonderposten für Belastungen aus dem kommunalen Finanzausgleich	0,00	0	0	0	0	0	0
30.	+ Entnahme aus dem Sonderposten für Belastungen aus dem kommunalen Finanzausgleich	0,00	0	0	0	0	0	0
31.	= Jahresergebnis nach Veränderung des Sonderpostens für Belastungen aus dem kommunalen Finanzausgleich (Saldo der Nummern 28, 29 und 30)	1.908,70	-6.042	-5.450	-618	-375	-477	-672

*** Ende der Liste "Ergebnishaushalt" ***

.



Finanzhaushalt



Pos.	Inhalt	Ergebnis	Plan	Plan	Plan	Plan	Plan	Plan
		2015	2016	2017	2018	2019	2020	2021
		EUR	EUR	EUR	EUR	EUR	EUR	EUR
		1	2	3	4	5	6	7
1.	+ Steuern und ähnliche Abgaben	57.042,21	57.120	53.365	53.915	53.965	54.115	54.265
	60110000 Grundsteuer A	218,49	220	215	215	215	215	215
	60120000 Grundsteuer B	5.097,19	5.100	5.100	5.100	5.100	5.100	5.100
	60131000 Gewerbesteuerzahlungen laufendes Jahr	21.500,78	21.500	18.200	18.200	18.000	18.000	18.000
	60210000 Gemeindeanteil an der Einkommensteuer	25.092,01	25.000	24.500	25.000	25.100	25.200	25.300
	60220000 Gemeindeanteil an der Umsatzsteuer	2.229,58	2.300	2.500	2.500	2.600	2.600	2.600
	60330000 Hundesteuer	346,33	350	350	350	350	350	350
	60521000 Familienleistungsausgleich	2.557,83	2.650	2.500	2.550	2.600	2.650	2.700
2.	+ Zuwendungen, allgemeine Umlagen und sonstige Transfereinzahlungen	21.397,57	23.915	23.325	23.915	23.915	23.915	23.915
	61111000 Schlüsselzuweisung A	21.340,00	22.500	21.910	22.500	22.500	22.500	22.500
	61448000 Zuweisungen und Zuschüsse für laufende Zwecke / vom öffentlichen Bereich / von der EU / von sonstigen öffentlichen Sonderrechnungen	57,57	1.415	1.415	1.415	1.415	1.415	1.415
3.	+ Einzahlungen der sozialen Sicherung	0,00	0	0	0	0	0	0
4.	+ öffentlich-rechtliche Leistungsentgelte	2.642,05	2.895	2.595	2.595	2.595	2.595	2.595
	63130000 Gebühren für die Bauüberwachung	50,00	30	30	30	30	30	30
	63190000 Verwaltungsgebühren einschließlich Erstattung von Auslagen / Sonstige	0,00	40	40	40	40	40	40
	63210000 Entgelte für die Benutzung von öffentlichen Einrichtungen und für wirtschaftliche Dienstleistungen	1.440,57	960	660	660	660	660	660
	63224000 Entgelte / für das Bestattungswesen	0,00	400	400	400	400	400	400
	63650000 Jagdpacht	1.151,48	1.465	1.465	1.465	1.465	1.465	1.465
5.	+ privatrechtliche Leistungsentgelte	8.020,70	4.562	7.010	7.010	6.950	6.950	6.950
	64110000 Einzahlungen aus Verkäufen von Vorräten	7.792,12	4.112	6.560	6.560	6.500	6.500	6.500
	64120000 Mieten und Pachten	228,58	450	450	450	450	450	450
6.	+ Kostenerstattungen und Kostenumlagen	28,45	180	690	330	330	250	250
	64241000 Kostenerstattungen, Kostenumlagen / vom öffentlichen Bereich / von der EU / vom Bund	12,61	0	150	150	150	150	150
	64243000 Kostenerstattungen, Kostenumlagen / vom öffentlichen Bereich / von der EU / von Gemeinden und Gemeindeverbänden	15,84	80	80	80	80	0	0
	64259000 Kostenerstattungen, Kostenumlagen / vom privaten Bereich / vom sonstigen privaten Bereich	0,00	100	100	100	100	100	100
	64290000 Kostenerstattungen, Kostenumlagen / von Sonstigen	0,00	0	360	0	0	0	0
7.	+ Erhöhung oder Verminderung des Bestands an fertigen und unfertigen Erzeugnissen	0,00	0	0	0	0	0	0
8.	+ andere aktivierte Eigenleistungen	0,00	0	0	0	0	0	0
9.	+ sonstige laufende Einzahlungen aus Verwaltungstätigkeit	2.615,57	3.000	3.000	3.100	3.100	3.100	3.100
	66250000 Konzessionsabgaben	2.615,57	3.000	3.000	3.100	3.100	3.100	3.100
10.	= Summe der laufenden Einzahlungen aus Verwaltungstätigkeit (Summe 1 bis 9)	91.746,55	91.672	89.985	90.865	90.855	90.925	91.075
11.	- Personalauszahlungen	-3.965,29	-4.965	-4.915	-4.965	-5.015	-5.015	-5.015
	70110000 Bürgermeister	-3.696,52	-4.100	-4.000	-4.050	-4.100	-4.100	-4.100
	70120000 Beigeordnete	-121,77	-200	-200	-200	-200	-200	-200
	70140000 Rats- und Ausschussmitglieder	-147,00	-100	-150	-150	-150	-150	-150
	70291000 Vergütungen	0,00	-565	-565	-565	-565	-565	-565



Pos.	Inhalt	Ergebnis	Plan	Plan	Plan	Plan	Plan	Plan
		2015	2016	2017	2018	2019	2020	2021
		EUR	EUR	EUR	EUR	EUR	EUR	EUR
		1	2	3	4	5	6	7
12.	- Versorgungsauszahlungen	-2.280,00	-2.300	-2.500	-2.600	-2.700	-2.800	-2.800
	71130000 Versorgungsauszahlungen / ehrenamtlich Tätige	-2.280,00	-2.300	-2.500	-2.600	-2.700	-2.800	-2.800
13.	- Auszahlungen für Sach- und Dienstleistungen	-4.675,61	-16.125	-14.150	-9.950	-10.050	-10.150	-10.250
	72100000 Auszahlungen für Fertigung, Vertrieb und Waren	-55,68	-200	-200	-200	-200	-200	-200
	72200000 Auszahlungen für Energie / Wasser / Abwasser / Abfall	-3.561,15	-5.825	-4.500	-4.600	-4.800	-4.900	-5.000
	72311000 Unterhaltung der Grundstücke, Außenanlagen, Gebäude und Gebäudeeinrichtungen / Grundstücke	0,00	-630	-680	-680	-580	-580	-580
	72313000 Gebäude einschließlich der Bestandteile, die dem Gebäude zuzurechnen sind	0,00	-4.500	-4.500	-200	-200	-200	-200
	72320000 Bewirtschaftung der Grundstücke, Außenanlagen, Gebäude und Gebäudeeinrichtungen	0,00	-50	-50	-50	-50	-50	-50
	72338000 Straßen, Wege, Plätze und Verkehrsknotenanlagen	0,00	-1.950	-1.950	-1.950	-1.950	-1.950	-1.950
	72370000 Unterhaltung der Betriebs- und Geschäftsausstattung	-43,40	-570	-570	-570	-570	-570	-570
	72380000 Geringwertige Geräte, Ausstattungs-, Ausrüstungs- und sonstige Gebrauchsgegenstände	0,00	-250	-250	-250	-250	-250	-250
	72470000 Sonstige Verbrauchsmittel	0,00	-100	-50	-50	-50	-50	-50
	72490000 Weitere Verwaltungs- und Betriebsauszahlungen / sonstige Auszahlungen für Sachleistungen	-169,50	-550	-550	-550	-550	-550	-550
	72543000 Kostenerstattungen / an den öffentlichen Bereich / an die EU / an die Gemeinden und Gemeindeverbände	-845,88	-1.500	-850	-850	-850	-850	-850
14.	- Zuwendungen, Umlagen und sonstige Transferauszahlungen	-63.960,16	-65.885	-63.445	-63.095	-62.795	-62.995	-63.195
	74143000 Zuweisungen und Zuschüsse für laufende Zwecke / an den öffentlichen Bereich / an die EU / an die Gemeinden und Gemeindeverbände	-57,57	-1.415	-1.415	-1.415	-1.415	-1.415	-1.415
	74190000 Zuweisungen und Zuschüsse für laufende Zwecke / Sonstige	0,00	-120	-120	-120	-120	-120	-120
	74310000 Gewerbesteuerumlage	-3.834,59	-3.800	-3.750	-3.500	-2.900	-2.900	-2.900
	74411000 Umlage zur Finanzierung des Fonds "Deutsche Einheit"	-152,00	-150	-160	-160	-160	-160	-160
	74421000 Allgemeine Umlagen an Gemeindeverbände / Landkreise	-31.216,00	-31.400	-30.100	-30.500	-30.700	-30.800	-30.900
	74423000 Allgemeine Umlagen an Gemeindeverbände / Verbandsgemeinden	-28.700,00	-29.000	-27.900	-27.400	-27.500	-27.600	-27.700
15.	- Auszahlungen der sozialen Sicherung	0,00	0	0	0	0	0	0
16.	- sonstige laufende Auszahlungen	-5.814,13	-3.478	-6.516	-6.520	-6.490	-6.490	-6.490
	76120000 Auszahlungen für Aus- und Fortbildung, Umschulung	0,00	-50	-50	-50	-50	-50	-50
	76130000 Auszahlungen für übernommene Reisekosten für Dienstreisen und Dienstgänge	0,00	-30	-30	-30	-30	-30	-30
	76250000 Sachverständigen-, Gerichts- und ähnliche Auszahlungen	-35,16	-320	-120	-120	-120	-120	-120



Pos.	Inhalt	Ergebnis	Plan	Plan	Plan	Plan	Plan	Plan
		2015	2016	2017	2018	2019	2020	2021
		EUR	EUR	EUR	EUR	EUR	EUR	EUR
		1	2	3	4	5	6	7
	<i>76255000 Auszahlungen für die Erstellung von Bebauungsplänen</i>	0,00	-40	0	0	0	0	0
	<i>76290000 Sonstige Auszahlungen für die Inanspruchnahme von Rechten und Diensten</i>	-4.054,79	-1.603	-4.830	-4.830	-4.800	-4.800	-4.800
	<i>76310000 Büromaterial</i>	-0,60	-120	-120	-120	-120	-120	-120
	<i>76320000 Fachliteratur, Zeitschriften</i>	-49,22	-50	-50	-50	-50	-50	-50
	<i>76340000 Telefon, Datenübertragungskosten</i>	0,00	-100	-100	-100	-100	-100	-100
	<i>76411000 Gebäudeversicherungen</i>	-196,14	-210	-210	-210	-210	-210	-210
	<i>76414000 Unfallversicherungen</i>	-988,13	-700	-711	-715	-715	-715	-715
	<i>76419000 Sonstige Versicherungen</i>	-7,99	-10	-10	-10	-10	-10	-10
	<i>76420000 Beiträge zu Wirtschaftsverbänden, Berufsvertretungen und Vereinen</i>	-56,04	-55	-65	-65	-65	-65	-65
	<i>76810000 Grundsteuer</i>	-80,30	-90	-90	-90	-90	-90	-90
	<i>76920000 Verfügungsmittel</i>	0,00	-50	-50	-50	-50	-50	-50
	<i>76930000 Repräsentationen</i>	-345,76	-50	-80	-80	-80	-80	-80
17.	= Summe der laufenden Auszahlungen aus Verwaltungstätigkeit (Summe 11 bis 16)	-80.695,19	-92.753	-91.526	-87.130	-87.050	-87.450	-87.750
18.	= Saldo der laufenden Ein- und Auszahlungen aus Verwaltungstätigkeit (Saldo der Nummern 10 und 17)	11.051,36	-1.081	-1.541	3.735	3.805	3.475	3.325
19.	+ Zins- und sonstige Finanzeinzahlungen	1.764,60	750	655	655	660	660	660
	<i>67143000 Zinseinzahlungen für Kredite / vom öffentlichen Bereich / von der EU / von Gemeinden und Gemeindeverbänden</i>	381,53	600	500	500	500	500	500
	<i>67200000 Zinsen aus Stundungen und Verrentungen</i>	106,60	125	130	130	135	135	135
	<i>67600000 Einzahlungen aus Sondervermögen, Zweckverbänden und Anstalten des öffentlichen Rechts</i>	1.211,47	0	0	0	0	0	0
	<i>67920000 Vollverzinsung aus Gewerbesteuer (§ 233a AO)</i>	65,00	25	25	25	25	25	25
20.	- Zins- und sonstige Finanzauszahlungen	-2.611,99	-1.145	-1.095	-915	-755	-650	-570
	<i>77390000 Zinsauszahlungen und sonstige Finanzauszahlungen / an Sondervermögen / an Sonstige</i>	-1.211,47	0	0	0	0	0	0
	<i>77430000 Zinsauszahlungen und sonstige Finanzauszahlungen / an den öffentlichen Bereich / an die EU / an Gemeinden und Gemeindeverbände</i>	-117,56	0	-120	-120	-120	-120	-120
	<i>77511000 Zinsauszahlungen und sonstige Finanzauszahlungen / an den inländischen Geldmarkt / an inländische Kreditinstitute / an Banken</i>	-333,48	-250	-165	-75	-10	0	0
	<i>77512000 Zinsauszahlungen und sonstige Finanzauszahlungen / an den inländischen Geldmarkt / an inländische Kreditinstitute / an Sparkassen</i>	-923,48	-845	-760	-670	-575	-480	-400
	<i>77910000 Sonstige Zinsauszahlungen und sonstige Finanzauszahlungen / aus der Vollverzinsung der Gewerbesteuer (§ 233a AO)</i>	-26,00	-50	-50	-50	-50	-50	-50
21.	= Saldo der Zins- und sonstigen Finanzein- und -auszahlungen (Saldo der Nummern 19 und 20)	-847,39	-395	-440	-260	-95	10	90
22.	= Saldo der ordentlichen Ein- und Auszahlungen (Summe der Nummern 18 und 21)	10.203,97	-1.476	-1.981	3.475	3.710	3.485	3.415
23.	+ außerordentliche Einzahlungen	0,00	0	0	0	0	0	0
24.	- außerordentliche Auszahlungen	0,00	0	0	0	0	0	0



Pos.	Inhalt	Ergebnis	Plan	Plan	Plan	Plan	Plan	Plan
		2015	2016	2017	2018	2019	2020	2021
		EUR	EUR	EUR	EUR	EUR	EUR	EUR
		1	2	3	4	5	6	7
50.	= Veränderung der Verbindlichkeiten gegenüber der Verbandsgemeinde (Saldo der Nummern 48 und 49)	0,00	0	0	0	0	0	0
51.	+ Abnahme der Forderungen gegenüber der Verbandsgemeinde	26.819,22	5.186	5.931	545	0	0	0
	<i>69644000 Einzahlungen für Dritte im Rahmen der der Führung der Einheitskasse / für den öffentlichen Bereich / für Gemeinden und Gemeindeverbände</i>	<i>26.819,22</i>	<i>5.186</i>	<i>5.931</i>	<i>545</i>	<i>0</i>	<i>0</i>	<i>0</i>
52.	- Zunahme der Forderungen gegenüber der Verbandsgemeinde	-33.305,35	0	0	0	-1.080	-1.060	-895
	<i>79644000 Auszahlungen für Dritte im Rahmen der Führung der Einheitskasse / für den öffentlichen Bereich / für Gemeinden und Gemeindeverbände</i>	<i>-33.305,35</i>	<i>0</i>	<i>0</i>	<i>0</i>	<i>-1.080</i>	<i>-1.060</i>	<i>-895</i>
53.	= Veränderung der Forderungen gegenüber der Verbandsgemeinde (Saldo der Nummern 51 und 52)	-6.486,13	5.186	5.931	545	-1.080	-1.060	-895
54.	= Saldo der Ein- und Auszahlungen aus Finanzierungstätigkeit (Summe der Nummern 47, 50 und 53)	-10.097,37	1.401	1.981	-3.475	-3.710	-3.485	-3.415
55.	= Einzahlungen aus durchlaufenden Geldern	0,00	0	0	0	0	0	0
56.	= Auszahlungen aus durchlaufenden Geldern	0,00	0	0	0	0	0	0

*** Ende der Liste "Finanzhaushalt" ***

Teilhaushalt 1



Produktverantwortlicher Ortsbürgermeister

Produkte:

11100	Verwaltungssteuerung
11400	Zentrale Dienste
11420	Liegenschaften
12100	Statistik, Wahlen
28100	Heimat und sonstige Kulturpflege
36610	Einrichtung der Jugendarbeit
51100	Räumliche Planung und Entwicklung
53100	Elektrizitätsversorgung
54100	Gemeindestraßen
55100	Öffentliches Grün, Landschaftsbau
55300	Friedhofs- und Bestattungswesen
55400	Naturschutz und Landschaftspflege
55510	Kommunale Forstwirtschaft
55517	Öffentliche Einrichtungen mit gesetzlicher Sonderrechnung
55590	Feldwege, Landwirtschaftswege, Wirtschaftswege
5731	Dorfgemeinschaftshäuser, Bürgerhäuser, sonstige Einrichtungen



Teilhaushalt

01 Teilhaushalt 1

Pos.	Inhalt	Ergebnis	Plan	Plan	Plan	Plan	Plan
		2015	2016	2017	2018	2019	2020
		EUR	EUR	EUR	EUR	EUR	EUR
		1	2	3	4	5	6
2.	+ Zuwendungen, allgemeine Umlagen und sonstige Transfereinzahlungen	4.306,57	5.677	5.414	5.414	5.415	5.413
4.	+ Öffentlich-rechtliche Leistungsentgelte	5.444,88	5.658	5.360	5.360	5.359	5.360
5.	+ Privatrechtliche Leistungsentgelte	8.045,90	4.562	7.010	7.010	6.950	6.950
6.	+ Kostenerstattungen und Kostenumlagen	0,00	180	690	330	330	250
9.	+ Sonstige laufende Erträge	2.662,57	3.576	3.600	3.700	3.710	3.710
10.	= Summe der laufenden Erträge aus Verwaltungstätigkeit (Summe 1 bis 9)	20.459,92	19.653	22.074	21.814	21.764	21.683
11.	- Personalaufwendungen	-3.965,29	-4.965	-4.915	-4.965	-5.015	-5.015
12.	- Versorgungsaufwendungen	-2.335,00	-2.300	-2.500	-2.600	-2.700	-2.800
13.	- Aufwendungen für Sach- und Dienstleistungen	-5.370,59	-16.125	-14.150	-9.950	-10.050	-10.150
14.	- Abschreibungen gemäß § 2 Abs. 1 Nr. 14 GemHVO	-12.206,00	-12.167	-11.458	-11.457	-11.459	-11.335
16.	- Zuwendungen, Umlagen und sonstige Transferaufwendungen	-57,57	-1.535	-1.535	-1.535	-1.535	-1.535
18.	- Sonstige laufenden Aufwendungen	-5.375,01	-3.478	-6.516	-6.520	-6.490	-6.490
19.	= Summe der laufenden Aufwendungen aus Verwaltungstätigkeit (Summe 11 bis 18)	-29.309,46	-40.570	-41.074	-37.027	-37.249	-37.325
20.	= Laufendes Ergebnis aus Verwaltungstätigkeit (Saldo der Nummern 10 und 19)	-8.849,54	-20.917	-19.000	-15.213	-15.485	-15.642
21.	+ Zinserträge und sonstige Finanzerträge	212,15	225	230	230	235	235
22.	- Zinsaufwendungen und sonstige Finanzaufwendungen	-1.211,47	0	0	0	0	0
23.	= Finanzergebnis (Saldo der Nummern 21 und 22)	-999,32	225	230	230	235	235
24.	= Ordentliches Ergebnis (Summe 20 und 23)	-9.848,86	-20.692	-18.770	-14.983	-15.250	-15.407
28.	= Jahresergebnis des Teilhaushalts vor Verrechnung der internen Leistungsbeziehungen (Summe 24 und 27)	-9.848,86	-20.692	-18.770	-14.983	-15.250	-15.407
32.	= Jahresergebnis des Teilhaushalts nach Verrechnung der internen Leistungsbeziehungen	-9.848,86	-20.692	-18.770	-14.983	-15.250	-15.407

*** Ende der Liste "Teilergebnishaushalt" ***

Teilhaushalt 01 Teilhaushalt 1
Leistung 11100 Verwaltungssteuerung

Pos.	Inhalt	Ergebnis	Plan	Plan	Plan	Plan	Plan
		2015	2016	2017	2018	2019	2020
		EUR	EUR	EUR	EUR	EUR	EUR
		1	2	3	4	5	6
9.	+ Sonstige laufende Erträge	47,00	576	600	600	610	610
	46614000 Erträge aus der Auflösung von Rückstellungen	47,00	576	600	600	610	610
10.	= Summe der laufenden Erträge aus Verwaltungstätigkeit (Summe 1 bis 9)	47,00	576	600	600	610	610
11.	- Personalaufwendungen	-3.818,29	-4.300	-4.200	-4.250	-4.300	-4.300
	50110000 Bürgermeister	-3.696,52	-4.100	-4.000	-4.050	-4.100	-4.100
	50120000 Beigeordnete	-121,77	-200	-200	-200	-200	-200
12.	- Versorgungsaufwendungen	-2.335,00	-2.300	-2.500	-2.600	-2.700	-2.800
	51130000 Versorgungsaufwendungen / ehrenamtlich Tätige	-2.280,00	-2.300	-2.500	-2.600	-2.700	-2.800
	51700000 Zuführungen zu Ehrensoldrückstellungen	-55,00	0	0	0	0	0
13.	- Aufwendungen für Sach- und Dienstleistungen	0,00	-50	-50	-50	-50	-50
	52490000 Sonstige Aufwendungen für Sachleistungen	0,00	-50	-50	-50	-50	-50
18.	- Sonstige laufenden Aufwendungen	-345,76	-130	-160	-160	-160	-160
	56130000 Aufwendungen für übernommene Reisekosten für Dienstreisen und Dienstgänge	0,00	-30	-30	-30	-30	-30
	56920000 Verfügungsmittel	0,00	-50	-50	-50	-50	-50
	56930000 Repräsentationen	-345,76	-50	-80	-80	-80	-80
19.	= Summe der laufenden Aufwendungen aus Verwaltungstätigkeit (Summe 11 bis 18)	-6.499,05	-6.780	-6.910	-7.060	-7.210	-7.310
20.	= Laufendes Ergebnis aus Verwaltungstätigkeit (Saldo der Nummern 10 und 19)	-6.452,05	-6.204	-6.310	-6.460	-6.600	-6.700
24.	= Ordentliches Ergebnis (Summe 20 und 23)	-6.452,05	-6.204	-6.310	-6.460	-6.600	-6.700
28.	= Jahresergebnis des Teilhaushalts vor Verrechnung der internen Leistungsbeziehungen (Summe 24 und 27)	-6.452,05	-6.204	-6.310	-6.460	-6.600	-6.700
32.	= Jahresergebnis des Teilhaushalts nach Verrechnung der internen Leistungsbeziehungen	-6.452,05	-6.204	-6.310	-6.460	-6.600	-6.700

Teilhaushalt 01 Teilhaushalt 1
Leistung 11400 Zentrale Dienste

Pos.	Inhalt	Ergebnis	Plan	Plan	Plan	Plan	Plan
		2015	2016	2017	2018	2019	2020
		EUR	EUR	EUR	EUR	EUR	EUR
		1	2	3	4	5	6
2.	+ Zuwendungen, allgemeine Umlagen und sonstige Transfereinzahlungen	57,57	75	75	75	75	75
	41448000 Zuweisungen und Zuschüsse für laufende Zwecke / vom öffentlichen Bereich / von der EU / sonstige öffentliche Sonderrechnungen	57,57	75	75	75	75	75
4.	+ Öffentlich-rechtliche Leistungsentgelte	0,00	10	10	10	10	10
	43190000 Verwaltungsgebühren einschließlich Erstattung von Auslagen / Sonstige	0,00	10	10	10	10	10
10.	= Summe der laufenden Erträge aus Verwaltungstätigkeit (Summe 1 bis 9)	57,57	85	85	85	85	85
13.	- Aufwendungen für Sach- und Dienstleistungen	0,00	-70	-70	-70	-70	-70
	52370000 Unterhaltung der Betriebs- und Geschäftsausstattung	0,00	-20	-20	-20	-20	-20
	52380000 Geringwertige Geräte, Ausstattungs-, Ausrüstungs- und sonstige Gebrauchsgegenstände	0,00	-50	-50	-50	-50	-50
18.	- Sonstige laufenden Aufwendungen	-146,26	-375	-385	-385	-385	-385
	56310000 Büromaterial	0,00	-120	-120	-120	-120	-120
	56320000 Fachliteratur, Zeitschriften	-49,22	-50	-50	-50	-50	-50
	56340000 Telefon, Datenübertragungskosten	0,00	-100	-100	-100	-100	-100
	56414000 Unfallversicherungen	-41,00	-50	-50	-50	-50	-50
	56420000 Beiträge zu Wirtschaftsverbänden, Berufsvertretungen und Vereinen	-56,04	-55	-65	-65	-65	-65
19.	= Summe der laufenden Aufwendungen aus Verwaltungstätigkeit (Summe 11 bis 18)	-146,26	-445	-455	-455	-455	-455
20.	= Laufendes Ergebnis aus Verwaltungstätigkeit (Saldo der Nummern 10 und 19)	-88,69	-360	-370	-370	-370	-370
24.	= Ordentliches Ergebnis (Summe 20 und 23)	-88,69	-360	-370	-370	-370	-370
28.	= Jahresergebnis des Teilhaushalts vor Verrechnung der internen Leistungsbeziehungen (Summe 24 und 27)	-88,69	-360	-370	-370	-370	-370
32.	= Jahresergebnis des Teilhaushalts nach Verrechnung der internen Leistungsbeziehungen	-88,69	-360	-370	-370	-370	-370



Teilhaushalt 01 Teilhaushalt 1
Leistung 11420 Liegenschaften

Pos.	Inhalt	Ergebnis	Plan	Plan	Plan	Plan	Plan
		2015	2016	2017	2018	2019	2020
		EUR	EUR	EUR	EUR	EUR	EUR
		1	2	3	4	5	6
5.	+ Privatrechtliche Leistungsentgelte <i>44120000 Mieten und Pachten</i>	253,78 <i>253,78</i>	450 <i>450</i>	450 <i>450</i>	450 <i>450</i>	450 <i>450</i>	450 <i>450</i>
10.	= Summe der laufenden Erträge aus Verwaltungstätigkeit (Summe 1 bis 9)	253,78	450	450	450	450	450
13.	- Aufwendungen für Sach- und Dienstleistungen <i>52320000 Bewirtschaftung der Grundstücke, Außenanlagen, Gebäude und Gebäudeeinrichtungen</i>	0,00 <i>0,00</i>	-50 <i>-50</i>	-50 <i>-50</i>	-50 <i>-50</i>	-50 <i>-50</i>	-50 <i>-50</i>
18.	- Sonstige laufende Aufwendungen <i>56810000 Grundsteuer</i>	-43,02 <i>-43,02</i>	-50 <i>-50</i>	-50 <i>-50</i>	-50 <i>-50</i>	-50 <i>-50</i>	-50 <i>-50</i>
19.	= Summe der laufenden Aufwendungen aus Verwaltungstätigkeit (Summe 11 bis 18)	-43,02	-100	-100	-100	-100	-100
20.	= Laufendes Ergebnis aus Verwaltungstätigkeit (Saldo der Nummern 10 und 19)	210,76	350	350	350	350	350
24.	= Ordentliches Ergebnis (Summe 20 und 23)	210,76	350	350	350	350	350
28.	= Jahresergebnis des Teilhaushalts vor Verrechnung der internen Leistungsbeziehungen (Summe 24 und 27)	210,76	350	350	350	350	350
32.	= Jahresergebnis des Teilhaushalts nach Verrechnung der internen Leistungsbeziehungen	210,76	350	350	350	350	350



Teilhaushalt 01 Teilhaushalt 1
Leistung 12100 Statistik und Wahlen

Pos.	Inhalt	Ergebnis	Plan	Plan	Plan	Plan	Plan
		2015	2016	2017	2018	2019	2020
		EUR	EUR	EUR	EUR	EUR	EUR
		1	2	3	4	5	6
6.	+ Kostenerstattungen und Kostenumlagen	0,00	0	150	150	150	150
	44241000 Kostenerstattungen und Kostenumlagen / vom öffentlichen Bereich / von der EU / vom Bund	0,00	0	150	150	150	150
10.	= Summe der laufenden Erträge aus Verwaltungstätigkeit (Summe 1 bis 9)	0,00	0	150	150	150	150
11.	- Personalaufwendungen	-147,00	-100	-150	-150	-150	-150
	50140000 Rats- und Ausschussmitglieder	-147,00	-100	-150	-150	-150	-150
19.	= Summe der laufenden Aufwendungen aus Verwaltungstätigkeit (Summe 11 bis 18)	-147,00	-100	-150	-150	-150	-150
20.	= Laufendes Ergebnis aus Verwaltungstätigkeit (Saldo der Nummern 10 und 19)	-147,00	-100	0	0	0	0
24.	= Ordentliches Ergebnis (Summe 20 und 23)	-147,00	-100	0	0	0	0
28.	= Jahresergebnis des Teilhaushalts vor Verrechnung der internen Leistungsbeziehungen (Summe 24 und 27)	-147,00	-100	0	0	0	0
32.	= Jahresergebnis des Teilhaushalts nach Verrechnung der internen Leistungsbeziehungen	-147,00	-100	0	0	0	0



Teilhaushalt 01 Teilhaushalt 1
Leistung 28100 Heimat- und sonstige Kulturpflege

Pos.	Inhalt	Ergebnis	Plan	Plan	Plan	Plan	Plan
		2015	2016	2017	2018	2019	2020
		EUR	EUR	EUR	EUR	EUR	EUR
		1	2	3	4	5	6
2.	+ Zuwendungen, allgemeine Umlagen und sonstige Transfereinzahlungen	40,00	40	40	40	40	40
	<i>41510000 Sonderposten aus Zuwendungen</i>	<i>40,00</i>	<i>40</i>	<i>40</i>	<i>40</i>	<i>40</i>	<i>40</i>
6.	+ Kostenerstattungen und Kostenumlagen	0,00	80	80	80	80	0
	<i>44243000 Kostenerstattungen und Kostenumlagen / vom öffentlichen Bereich / von der EU / von Gemeinden und Gemeindeverbänden</i>	<i>0,00</i>	<i>80</i>	<i>80</i>	<i>80</i>	<i>80</i>	<i>0</i>
10.	= Summe der laufenden Erträge aus Verwaltungstätigkeit (Summe 1 bis 9)	40,00	120	120	120	120	40
13.	- Aufwendungen für Sach- und Dienstleistungen	0,00	-50	-50	-50	-50	-50
	<i>52490000 Sonstige Aufwendungen für Sachleistungen</i>	<i>0,00</i>	<i>-50</i>	<i>-50</i>	<i>-50</i>	<i>-50</i>	<i>-50</i>
14.	- Abschreibungen gemäß § 2 Abs. 1 Nr. 14 GemHVO	-54,00	-54	-55	-54	-55	-54
	<i>53850000 Betriebs- und Geschäftsausstattung</i>	<i>-54,00</i>	<i>-54</i>	<i>-55</i>	<i>-54</i>	<i>-55</i>	<i>-54</i>
16.	- Zuwendungen, Umlagen und sonstige Transferaufwendungen	0,00	-120	-120	-120	-120	-120
	<i>54190000 Zuweisungen und Zuschüsse für laufende Zwecke / an Sonstige</i>	<i>0,00</i>	<i>-120</i>	<i>-120</i>	<i>-120</i>	<i>-120</i>	<i>-120</i>
19.	= Summe der laufenden Aufwendungen aus Verwaltungstätigkeit (Summe 11 bis 18)	-54,00	-224	-225	-224	-225	-224
20.	= Laufendes Ergebnis aus Verwaltungstätigkeit (Saldo der Nummern 10 und 19)	-14,00	-104	-105	-104	-105	-184
24.	= Ordentliches Ergebnis (Summe 20 und 23)	-14,00	-104	-105	-104	-105	-184
28.	= Jahresergebnis des Teilhaushalts vor Verrechnung der internen Leistungsbeziehungen (Summe 24 und 27)	-14,00	-104	-105	-104	-105	-184
32.	= Jahresergebnis des Teilhaushalts nach Verrechnung der internen Leistungsbeziehungen	-14,00	-104	-105	-104	-105	-184



Teilhaushalt 01 Teilhaushalt 1
Leistung 36610 Einrichtungen der Jugendarbeit

Pos.	Inhalt	Ergebnis	Plan	Plan	Plan	Plan	Plan
		2015	2016	2017	2018	2019	2020
		EUR	EUR	EUR	EUR	EUR	EUR
		1	2	3	4	5	6
10.	= Summe der laufenden Erträge aus Verwaltungstätigkeit (Summe 1 bis 9)	0,00	0	0	0	0	0
11.	- Personalaufwendungen 50291000 Vergütungen	0,00 0,00	-25 -25	-25 -25	-25 -25	-25 -25	-25 -25
13.	- Aufwendungen für Sach- und Dienstleistungen 52311000 Unterhaltung der Grundstücke, Außenanlagen, Gebäude und Gebäudeeinrichtungen / Grundstücke 52370000 Unterhaltung der Betriebs- und Geschäftsausstattung 52380000 Geringwertige Geräte, Ausstattungs-, Ausrüstungs- und sonstige Gebrauchsgegenstände	0,00 0,00 0,00 0,00	-300 -100 -150 -50	-300 -100 -150 -50	-300 -100 -150 -50	-300 -100 -150 -50	-300 -100 -150 -50
19.	= Summe der laufenden Aufwendungen aus Verwaltungstätigkeit (Summe 11 bis 18)	0,00	-325	-325	-325	-325	-325
20.	= Laufendes Ergebnis aus Verwaltungstätigkeit (Saldo der Nummern 10 und 19)	0,00	-325	-325	-325	-325	-325
24.	= Ordentliches Ergebnis (Summe 20 und 23)	0,00	-325	-325	-325	-325	-325
28.	= Jahresergebnis des Teilhaushalts vor Verrechnung der internen Leistungsbeziehungen (Summe 24 und 27)	0,00	-325	-325	-325	-325	-325
32.	= Jahresergebnis des Teilhaushalts nach Verrechnung der internen Leistungsbeziehungen	0,00	-325	-325	-325	-325	-325



Teilhaushalt 01 Teilhaushalt 1
Leistung 51100 Räumliche Planungs- und Entwicklungsmaßnahmen

Pos.	Inhalt	Ergebnis	Plan	Plan	Plan	Plan	Plan
		2015	2016	2017	2018	2019	2020
		EUR	EUR	EUR	EUR	EUR	EUR
		1	2	3	4	5	6
4.	+ Öffentlich-rechtliche Leistungsentgelte	35,00	30	30	30	30	30
	43130000 Gebühren für die Bauüberwachung	35,00	30	30	30	30	30
10.	= Summe der laufenden Erträge aus Verwaltungstätigkeit (Summe 1 bis 9)	35,00	30	30	30	30	30
18.	- Sonstige laufenden Aufwendungen	0,00	-340	-100	-100	-100	-100
	56250000 Sachverständigen-, Gerichts- und ähnliche Aufwendungen	0,00	-300	-100	-100	-100	-100
	56255000 Aufwendungen für die Erstellung von Bebauungsplänen	0,00	-40	0	0	0	0
19.	= Summe der laufenden Aufwendungen aus Verwaltungstätigkeit (Summe 11 bis 18)	0,00	-340	-100	-100	-100	-100
20.	= Laufendes Ergebnis aus Verwaltungstätigkeit (Saldo der Nummern 10 und 19)	35,00	-310	-70	-70	-70	-70
24.	= Ordentliches Ergebnis (Summe 20 und 23)	35,00	-310	-70	-70	-70	-70
28.	= Jahresergebnis des Teilhaushalts vor Verrechnung der internen Leistungsbeziehungen (Summe 24 und 27)	35,00	-310	-70	-70	-70	-70
32.	= Jahresergebnis des Teilhaushalts nach Verrechnung der internen Leistungsbeziehungen	35,00	-310	-70	-70	-70	-70



Teilhaushalt 01 Teilhaushalt 1
Leistung 53100 Elektrizitätsversorgung

Pos.	Inhalt	Ergebnis	Plan	Plan	Plan	Plan	Plan
		2015	2016	2017	2018	2019	2020
		EUR	EUR	EUR	EUR	EUR	EUR
		1	2	3	4	5	6
18.	- Sonstige laufenden Aufwendungen	-1,55	0	0	0	0	0
	<i>56290000 Sonstige Aufwendungen für die Inanspruchnahme von Rechten und Diensten</i>	<i>-1,55</i>	<i>0</i>	<i>0</i>	<i>0</i>	<i>0</i>	<i>0</i>
19.	= Summe der laufenden Aufwendungen aus Verwaltungstätigkeit (Summe 11 bis 18)	-1,55	0	0	0	0	0
20.	= Laufendes Ergebnis aus Verwaltungstätigkeit (Saldo der Nummern 10 und 19)	-1,55	0	0	0	0	0
24.	= Ordentliches Ergebnis (Summe 20 und 23)	-1,55	0	0	0	0	0
28.	= Jahresergebnis des Teilhaushalts vor Verrechnung der internen Leistungsbeziehungen (Summe 24 und 27)	-1,55	0	0	0	0	0
32.	= Jahresergebnis des Teilhaushalts nach Verrechnung der internen Leistungsbeziehungen	-1,55	0	0	0	0	0

Teilhaushalt 01 Teilhaushalt 1
Leistung 54100 Gemeinestraßen

Pos.	Inhalt	Ergebnis	Plan	Plan	Plan	Plan	Plan
		2015	2016	2017	2018	2019	2020
		EUR	EUR	EUR	EUR	EUR	EUR
		1	2	3	4	5	6
4.	+ Öffentlich-rechtliche Leistungsentgelte <i>43700000 Erträge aus der Auflösung von Sonderposten für Beiträge und ähnliche Entgelte</i>	2.711,00 <i>2.711,00</i>	2.712 <i>2.712</i>	2.712 <i>2.712</i>	2.711 <i>2.711</i>	2.712 <i>2.712</i>	2.711 <i>2.711</i>
6.	+ Kostenerstattungen und Kostenumlagen <i>44290000 Kostenerstattungen und Kostenumlagen / von Sonstigen</i>	0,00 <i>0,00</i>	0 <i>0</i>	360 <i>360</i>	0 <i>0</i>	0 <i>0</i>	0 <i>0</i>
9.	+ Sonstige laufende Erträge <i>46250000 Konzessionsabgaben</i>	2.615,57 <i>2.615,57</i>	3.000 <i>3.000</i>	3.000 <i>3.000</i>	3.100 <i>3.100</i>	3.100 <i>3.100</i>	3.100 <i>3.100</i>
10.	= Summe der laufenden Erträge aus Verwaltungstätigkeit (Summe 1 bis 9)	5.326,57	5.712	6.072	5.811	5.812	5.811
11.	- Personalaufwendungen <i>50291000 Vergütungen</i>	0,00 <i>0,00</i>	-50 <i>-50</i>	-50 <i>-50</i>	-50 <i>-50</i>	-50 <i>-50</i>	-50 <i>-50</i>
13.	- Aufwendungen für Sach- und Dienstleistungen <i>52200000 Aufwendungen für Energie / Wasser / Abwasser / Abfall</i> <i>52338000 Straßen, Wege, Plätze und Verkehrslenkungsanlagen</i> <i>52490000 Sonstige Aufwendungen für Sachleistungen</i>	-2.456,81 <i>-2.456,81</i> <i>0,00</i>	-3.600 <i>-3.200</i> <i>-50</i>	-3.500 <i>-3.100</i> <i>-50</i>	-3.500 <i>-3.100</i> <i>-50</i>	-3.600 <i>-3.200</i> <i>-50</i>	-3.600 <i>-3.200</i> <i>-50</i>
14.	- Abschreibungen gemäß § 2 Abs. 1 Nr. 14 GemHVO <i>53230000 Abschreibungen auf immaterielle Vermögensgegenstände / gezahlte Investitionszuschüsse als Nutzungsberechtigter</i> <i>53490000 Abschreibungen auf bebaute Grundstücke und grundstücksgleiche Rechte / mit sonstigen Gebäuden</i> <i>53580000 Straßen, Wege, Plätze und Verkehrslenkungsanlagen</i>	-5.607,00 <i>-370,00</i> <i>-95,00</i> <i>-5.142,00</i>	-5.610 <i>-372</i> <i>-96</i> <i>-5.142</i>	-5.510 <i>-273</i> <i>-95</i> <i>-5.142</i>	-5.510 <i>-271</i> <i>-96</i> <i>-5.143</i>	-5.510 <i>-273</i> <i>-95</i> <i>-5.142</i>	-5.510 <i>-271</i> <i>-96</i> <i>-5.143</i>
19.	= Summe der laufenden Aufwendungen aus Verwaltungstätigkeit (Summe 11 bis 18)	-8.063,81	-9.260	-9.060	-9.060	-9.160	-9.160
20.	= Laufendes Ergebnis aus Verwaltungstätigkeit (Saldo der Nummern 10 und 19)	-2.737,24	-3.548	-2.988	-3.249	-3.348	-3.349
21.	+ Zinserträge und sonstige Finanzerträge <i>47200000 Zinsen aus Stundungen und Verrentungen</i>	94,59 <i>94,59</i>	125 <i>125</i>	130 <i>130</i>	130 <i>130</i>	135 <i>135</i>	135 <i>135</i>
23.	= Finanzergebnis (Saldo der Nummern 21 und 22)	94,59	125	130	130	135	135
24.	= Ordentliches Ergebnis (Summe 20 und 23)	-2.642,65	-3.423	-2.858	-3.119	-3.213	-3.214
28.	= Jahresergebnis des Teilhaushalts vor Verrechnung der internen Leistungsbeziehungen (Summe 24 und 27)	-2.642,65	-3.423	-2.858	-3.119	-3.213	-3.214
32.	= Jahresergebnis des Teilhaushalts nach Verrechnung der internen Leistungsbeziehungen	-2.642,65	-3.423	-2.858	-3.119	-3.213	-3.214



Teilhaushalt 01 Teilhaushalt 1
Leistung 54200 Kreisstraßen

Pos.	Inhalt	Ergebnis	Plan	Plan	Plan	Plan	Plan
		2015	2016	2017	2018	2019	2020
		EUR	EUR	EUR	EUR	EUR	EUR
		1	2	3	4	5	6
14.	- Abschreibungen gemäß § 2 Abs. 1 Nr. 14 GemHVO	-348,00	-348	0	0	0	0
	53230000 Abschreibungen auf immaterielle	-348,00	-348	0	0	0	0
	Vermögensgegenstände / gezahlte Investitionszuschüsse						
	als Nutzungsberechtigter						
19.	= Summe der laufenden Aufwendungen aus	-348,00	-348	0	0	0	0
	Verwaltungstätigkeit (Summe 11 bis 18)						
20.	= Laufendes Ergebnis aus Verwaltungstätigkeit (Saldo	-348,00	-348	0	0	0	0
	der Nummern 10 und 19)						
24.	= Ordentliches Ergebnis (Summe 20 und 23)	-348,00	-348	0	0	0	0
28.	= Jahresergebnis des Teilhaushalts vor Verrechnung	-348,00	-348	0	0	0	0
	der internen Leistungsbeziehungen (Summe 24 und						
	27)						
32.	= Jahresergebnis des Teilhaushalts nach Verrechnung der	-348,00	-348	0	0	0	0
	internen Leistungsbeziehungen						

Teilhaushalt 01 Teilhaushalt 1
Leistung 55100 Öffentliches Grün, Landschaftsbau

Pos.	Inhalt	Ergebnis	Plan	Plan	Plan	Plan	Plan
		2015	2016	2017	2018	2019	2020
		EUR	EUR	EUR	EUR	EUR	EUR
		1	2	3	4	5	6
10.	= Summe der laufenden Erträge aus Verwaltungstätigkeit (Summe 1 bis 9)	0,00	0	0	0	0	0
11.	- Personalaufwendungen 50291000 Vergütungen	0,00 0,00	-150 -150	-150 -150	-150 -150	-150 -150	-150 -150
13.	- Aufwendungen für Sach- und Dienstleistungen 52338000 Straßen, Wege, Plätze und Verkehrslenkungsanlagen 52370000 Unterhaltung der Betriebs- und Geschäftsausstattung 52380000 Geringwertige Geräte, Ausstattungs-, Ausrüstungs- und sonstige Gebrauchsgegenstände 52490000 Sonstige Aufwendungen für Sachleistungen	-43,40 0,00 -43,40 0,00 0,00	-500 -50 -200 -100 -150	-500 -50 -200 -100 -150	-500 -50 -200 -100 -150	-500 -50 -200 -100 -150	-500 -50 -200 -100 -150
14.	- Abschreibungen gemäß § 2 Abs. 1 Nr. 14 GemHVO 53590000 Abschreibungen auf das Infrastrukturvermögen (einschließlich Grundstücke und grundstücksgleiche Rechte) / sonstige Bauten des Infrastrukturvermögens 53850000 Betriebs- und Geschäftsausstattung	-200,00 0,00 -200,00	-217 -17 -200	-217 -17 -200	-217 -17 -200	-217 -17 -200	-216 -17 -199
19.	= Summe der laufenden Aufwendungen aus Verwaltungstätigkeit (Summe 11 bis 18)	-243,40	-867	-867	-867	-867	-866
20.	= Laufendes Ergebnis aus Verwaltungstätigkeit (Saldo der Nummern 10 und 19)	-243,40	-867	-867	-867	-867	-866
24.	= Ordentliches Ergebnis (Summe 20 und 23)	-243,40	-867	-867	-867	-867	-866
28.	= Jahresergebnis des Teilhaushalts vor Verrechnung der internen Leistungsbeziehungen (Summe 24 und 27)	-243,40	-867	-867	-867	-867	-866
32.	= Jahresergebnis des Teilhaushalts nach Verrechnung der internen Leistungsbeziehungen	-243,40	-867	-867	-867	-867	-866

Teilhaushalt 01 Teilhaushalt 1
Leistung 55300 Friedhofs- und Bestattungswesen

Pos.	Inhalt	Ergebnis	Plan	Plan	Plan	Plan	Plan
		2015	2016	2017	2018	2019	2020
		EUR	EUR	EUR	EUR	EUR	EUR
		1	2	3	4	5	6
2.	+ Zuwendungen, allgemeine Umlagen und sonstige Transfereinzahlungen	6,00	20	20	20	20	19
	41510000 Sonderposten aus Zuwendungen	6,00	6	6	6	6	5
	41590000 Sonstige Sonderposten	0,00	14	14	14	14	14
4.	+ Öffentlich-rechtliche Leistungsentgelte	52,54	481	483	484	482	484
	43190000 Verwaltungsgebühren einschließlich Erstattung von Auslagen / Sonstige	0,00	30	30	30	30	30
	43224000 Entgelte / für das Bestattungswesen	0,00	400	400	400	400	400
	43900000 Erträge aus der Auflösung von Sonderposten für Grabnutzungsentgelte	52,54	51	53	54	52	54
10.	= Summe der laufenden Erträge aus Verwaltungstätigkeit (Summe 1 bis 9)	58,54	501	503	504	502	503
11.	- Personalaufwendungen	0,00	-100	-100	-100	-100	-100
	50291000 Vergütungen	0,00	-100	-100	-100	-100	-100
13.	- Aufwendungen für Sach- und Dienstleistungen	-206,22	-400	-400	-400	-400	-400
	52200000 Aufwendungen für Energie / Wasser / Abwasser / Abfall	-36,72	-50	-50	-50	-50	-50
	52311000 Unterhaltung der Grundstücke, Außenanlagen, Gebäude und Gebäudeeinrichtungen / Grundstücke	0,00	-200	-200	-200	-200	-200
	52370000 Unterhaltung der Betriebs- und Geschäftsausstattung	0,00	-50	-50	-50	-50	-50
	52490000 Sonstige Aufwendungen für Sachleistungen	-169,50	-100	-100	-100	-100	-100
14.	- Abschreibungen gemäß § 2 Abs. 1 Nr. 14 GemHVO	-208,00	-150	-150	-150	-151	-150
	53490000 Abschreibungen auf bebaute Grundstücke und grundstücksgleiche Rechte / mit sonstigen Gebäuden	-198,00	-140	-140	-140	-141	-140
	53730000 Denkmalzonen	-10,00	-10	-10	-10	-10	-10
18.	- Sonstige laufende Aufwendungen	-3,48	-410	-360	-360	-360	-360
	56290000 Sonstige Aufwendungen für die Inanspruchnahme von Rechten und Diensten	0,00	-350	-300	-300	-300	-300
	56411000 Gebäudeversicherungen	-3,48	-10	-10	-10	-10	-10
	56414000 Unfallversicherungen	0,00	-50	-50	-50	-50	-50
19.	= Summe der laufenden Aufwendungen aus Verwaltungstätigkeit (Summe 11 bis 18)	-417,70	-1.060	-1.010	-1.010	-1.011	-1.010
20.	= Laufendes Ergebnis aus Verwaltungstätigkeit (Saldo der Nummern 10 und 19)	-359,16	-559	-507	-506	-509	-507
24.	= Ordentliches Ergebnis (Summe 20 und 23)	-359,16	-559	-507	-506	-509	-507
28.	= Jahresergebnis des Teilhaushalts vor Verrechnung der internen Leistungsbeziehungen (Summe 24 und 27)	-359,16	-559	-507	-506	-509	-507
32.	= Jahresergebnis des Teilhaushalts nach Verrechnung der internen Leistungsbeziehungen	-359,16	-559	-507	-506	-509	-507



Teilhaushalt 01 Teilhaushalt 1
Leistung 55400 Naturschutz und Landschaftspflege

Pos.	Inhalt	Ergebnis	Plan	Plan	Plan	Plan	Plan
		2015	2016	2017	2018	2019	2020
		EUR	EUR	EUR	EUR	EUR	EUR
		1	2	3	4	5	6
11.	- Personalaufwendungen	0,00	-50	-50	-50	-50	-50
	50291000 Vergütungen	0,00	-50	-50	-50	-50	-50
13.	- Aufwendungen für Sach- und Dienstleistungen	0,00	-220	-220	-220	-220	-220
	52311000 Unterhaltung der Grundstücke, Außenanlagen, Gebäude und Gebäudeeinrichtungen / Grundstücke	0,00	-100	-100	-100	-100	-100
	52370000 Unterhaltung der Betriebs- und Geschäftsausstattung	0,00	-20	-20	-20	-20	-20
	52490000 Sonstige Aufwendungen für Sachleistungen	0,00	-100	-100	-100	-100	-100
19.	= Summe der laufenden Aufwendungen aus Verwaltungstätigkeit (Summe 11 bis 18)	0,00	-270	-270	-270	-270	-270
20.	= Laufendes Ergebnis aus Verwaltungstätigkeit (Saldo der Nummern 10 und 19)	0,00	-270	-270	-270	-270	-270
24.	= Ordentliches Ergebnis (Summe 20 und 23)	0,00	-270	-270	-270	-270	-270
28.	= Jahresergebnis des Teilhaushalts vor Verrechnung der internen Leistungsbeziehungen (Summe 24 und 27)	0,00	-270	-270	-270	-270	-270
32.	= Jahresergebnis des Teilhaushalts nach Verrechnung der internen Leistungsbeziehungen	0,00	-270	-270	-270	-270	-270



Teilhaushalt 01 Teilhaushalt 1
Leistung 55510 Kommunale Forstwirtschaft

Pos.	Inhalt	Ergebnis	Plan	Plan	Plan	Plan	Plan
		2015	2016	2017	2018	2019	2020
		EUR	EUR	EUR	EUR	EUR	EUR
		1	2	3	4	5	6
5.	+ Privatrechtliche Leistungsentgelte	7.792,12	4.112	6.560	6.560	6.500	6.500
	44110000 Erträge aus Verkäufen von Vorräten	7.792,12	4.112	6.560	6.560	6.500	6.500
6.	+ Kostenerstattungen und Kostenumlagen	0,00	100	100	100	100	100
	44259000 Kostenerstattungen und Kostenumlagen // vom sonstigen privaten Bereich/Wildschadenverh.-Pausch.	0,00	100	100	100	100	100
10.	= Summe der laufenden Erträge aus Verwaltungstätigkeit (Summe 1 bis 9)	7.792,12	4.212	6.660	6.660	6.600	6.600
13.	- Aufwendungen für Sach- und Dienstleistungen	-1.596,54	-2.050	-1.400	-1.400	-1.400	-1.400
	52100000 Aufwendungen für Fertigung, Vertrieb und Waren	-53,88	-200	-200	-200	-200	-200
	52338000 Straßen, Wege, Plätze und Verkehrslenkungsanlagen	0,00	-350	-350	-350	-350	-350
	52543000 Kostenerstattungen / an den öffentlichen Bereich // an Gemeinden und Gemeindeverbände	-1.542,66	-1.500	-850	-850	-850	-850
18.	- Sonstige laufende Aufwendungen	-4.642,28	-1.923	-5.211	-5.215	-5.185	-5.185
	56250000 Sachverständigen-, Gerichts- und ähnliche Aufwendungen	-17,58	-20	-20	-20	-20	-20
	56290000 Sonstige Aufwendungen für die Inanspruchnahme von Rechten und Diensten	-4.053,24	-1.253	-4.530	-4.530	-4.500	-4.500
	56414000 Unfallversicherungen	-526,19	-600	-611	-615	-615	-615
	56419000 Sonstige Versicherungen	-7,99	-10	-10	-10	-10	-10
	56810000 Grundsteuer	-37,28	-40	-40	-40	-40	-40
19.	= Summe der laufenden Aufwendungen aus Verwaltungstätigkeit (Summe 11 bis 18)	-6.238,82	-3.973	-6.611	-6.615	-6.585	-6.585
20.	= Laufendes Ergebnis aus Verwaltungstätigkeit (Saldo der Nummern 10 und 19)	1.553,30	239	49	45	15	15
24.	= Ordentliches Ergebnis (Summe 20 und 23)	1.553,30	239	49	45	15	15
28.	= Jahresergebnis des Teilhaushalts vor Verrechnung der internen Leistungsbeziehungen (Summe 24 und 27)	1.553,30	239	49	45	15	15
32.	= Jahresergebnis des Teilhaushalts nach Verrechnung der internen Leistungsbeziehungen	1.553,30	239	49	45	15	15

Teilhaushalt 01 Teilhaushalt 1
Leistung 55517 Beratung und Service (Jagdgenossenschaft)

Pos.	Inhalt	Ergebnis	Plan	Plan	Plan	Plan	Plan
		2015	2016	2017	2018	2019	2020
		EUR	EUR	EUR	EUR	EUR	EUR
		1	2	3	4	5	6
4.	+ Öffentlich-rechtliche Leistungsentgelte <i>43650000 Jagdpacht</i>	1.151,48 <i>1.151,48</i>	1.465 <i>1.465</i>	1.465 <i>1.465</i>	1.465 <i>1.465</i>	1.465 <i>1.465</i>	1.465 <i>1.465</i>
10.	= Summe der laufenden Erträge aus Verwaltungstätigkeit (Summe 1 bis 9)	1.151,48	1.465	1.465	1.465	1.465	1.465
16.	- Zuwendungen, Umlagen und sonstige Transferaufwendungen <i>54143000 Zuweisungen und Zuschüsse für laufende Zwecke / an den öffentlichen Bereich / an die EU / an Gemeinden und Gemeindeverbände</i>	-57,57 <i>-57,57</i>	-1.415 <i>-1.415</i>	-1.415 <i>-1.415</i>	-1.415 <i>-1.415</i>	-1.415 <i>-1.415</i>	-1.415 <i>-1.415</i>
18.	- Sonstige laufenden Aufwendungen <i>56120000 Aufwendungen für Aus- und Fortbildung, Umschulung</i>	0,00 <i>0,00</i>	-50 <i>-50</i>	-50 <i>-50</i>	-50 <i>-50</i>	-50 <i>-50</i>	-50 <i>-50</i>
19.	= Summe der laufenden Aufwendungen aus Verwaltungstätigkeit (Summe 11 bis 18)	-57,57	-1.465	-1.465	-1.465	-1.465	-1.465
20.	= Laufendes Ergebnis aus Verwaltungstätigkeit (Saldo der Nummern 10 und 19)	1.093,91	0	0	0	0	0
21.	+ Zinserträge und sonstige Finanzerträge <i>47143000 Zinserträge für Kredite / vom öffentlichen Bereich / von der EU / von Gemeinden und Gemeindeverbänden</i>	117,56 <i>117,56</i>	100 <i>100</i>	100 <i>100</i>	100 <i>100</i>	100 <i>100</i>	100 <i>100</i>
22.	- Zinsaufwendungen und sonstige Finanzaufwendungen <i>57390000 Zinsaufwendungen und sonstige Finanzaufwendungen / an Sondervermögen / an Sonstige</i>	-1.211,47 <i>-1.211,47</i>	0 <i>0</i>	0 <i>0</i>	0 <i>0</i>	0 <i>0</i>	0 <i>0</i>
23.	= Finanzergebnis (Saldo der Nummern 21 und 22)	-1.093,91	100	100	100	100	100
24.	= Ordentliches Ergebnis (Summe 20 und 23)	0,00	100	100	100	100	100
28.	= Jahresergebnis des Teilhaushalts vor Verrechnung der internen Leistungsbeziehungen (Summe 24 und 27)	0,00	100	100	100	100	100
32.	= Jahresergebnis des Teilhaushalts nach Verrechnung der internen Leistungsbeziehungen	0,00	100	100	100	100	100



Teilhaushalt 01 Teilhaushalt 1
Leistung 55590 Feldwege, Landwirtschaftswege, Wirtschaftswege

Pos.	Inhalt	Ergebnis	Plan	Plan	Plan	Plan	Plan
		2015	2016	2017	2018	2019	2020
		EUR	EUR	EUR	EUR	EUR	EUR
		1	2	3	4	5	6
2.	+ Zuwendungen, allgemeine Umlagen und sonstige Transfereinzahlungen	2.875,00	4.214	3.951	3.952	3.951	3.952
	41448000 Zuweisungen und Zuschüsse für laufende Zwecke / vom öffentlichen Bereich / von der EU / sonstige öffentliche Sonderrechnungen	0,00	1.340	1.340	1.340	1.340	1.340
	41510000 Sonderposten aus Zuwendungen	2.875,00	2.874	2.611	2.612	2.611	2.612
10.	= Summe der laufenden Erträge aus Verwaltungstätigkeit (Summe 1 bis 9)	2.875,00	4.214	3.951	3.952	3.951	3.952
11.	- Personalaufwendungen	0,00	-140	-140	-140	-140	-140
	50291000 Vergütungen	0,00	-140	-140	-140	-140	-140
13.	- Aufwendungen für Sach- und Dienstleistungen	0,00	-1.200	-1.200	-1.200	-1.200	-1.200
	52338000 Straßen, Wege, Plätze und Verkehrslenkungsanlagen	0,00	-1.200	-1.200	-1.200	-1.200	-1.200
14.	- Abschreibungen gemäß § 2 Abs. 1 Nr. 14 GemHVO	-2.875,00	-2.874	-2.611	-2.612	-2.611	-2.612
	53580000 Straßen, Wege, Plätze und Verkehrslenkungsanlagen	-2.875,00	-2.874	-2.611	-2.612	-2.611	-2.612
19.	= Summe der laufenden Aufwendungen aus Verwaltungstätigkeit (Summe 11 bis 18)	-2.875,00	-4.214	-3.951	-3.952	-3.951	-3.952
20.	= Laufendes Ergebnis aus Verwaltungstätigkeit (Saldo der Nummern 10 und 19)	0,00	0	0	0	0	0
24.	= Ordentliches Ergebnis (Summe 20 und 23)	0,00	0	0	0	0	0
28.	= Jahresergebnis des Teilhaushalts vor Verrechnung der internen Leistungsbeziehungen (Summe 24 und 27)	0,00	0	0	0	0	0
32.	= Jahresergebnis des Teilhaushalts nach Verrechnung der internen Leistungsbeziehungen	0,00	0	0	0	0	0



Teilergebnishaushalt 2017 / 2018

Seite 55

Gemeinde: 08 MISSELBERG

Seite :
Datum: 24.02.2017
Uhrzeit: 14:52:14

Teilhaushalt 01 Teilhaushalt 1
Leistung 57312 Dorfgemeinschaftshäuser, Bürgerhäuser

Pos.	Inhalt	Ergebnis	Plan	Plan	Plan	Plan	Plan
		2015	2016	2017	2018	2019	2020
		EUR	EUR	EUR	EUR	EUR	EUR
		1	2	3	4	5	6
2.	+ Zuwendungen, allgemeine Umlagen und sonstige Transfereinzahlungen	1.328,00	1.328	1.328	1.327	1.329	1.327
	41510000 Sonderposten aus Zuwendungen	1.031,00	1.031	1.031	1.031	1.032	1.031
	41590000 Sonstige Sonderposten	297,00	297	297	296	297	296
4.	+ Öffentlich-rechtliche Leistungsentgelte	1.454,86	900	600	600	600	600
	43210000 Entgelte für die Benutzung von öffentlichen Einrichtungen und für wirtschaftliche Dienstleistungen	1.454,86	900	600	600	600	600
10.	= Summe der laufenden Erträge aus Verwaltungstätigkeit (Summe 1 bis 9)	2.782,86	2.228	1.928	1.927	1.929	1.927
13.	- Aufwendungen für Sach- und Dienstleistungen	-1.067,62	-7.450	-6.250	-2.050	-2.050	-2.150
	52200000 Aufwendungen für Energie / Wasser / Abwasser / Abfall	-1.067,62	-2.500	-1.300	-1.400	-1.500	-1.600
	52311000 Unterhaltung der Grundstücke, Außenanlagen, Gebäude und Gebäudeeinrichtungen / Grundstücke	0,00	-150	-200	-200	-100	-100
	52313000 Gebäude einschließlich der Bestandteile, die dem Gebäude zuzurechnen sind	0,00	-4.500	-4.500	-200	-200	-200
	2017						
	Außenanstrich DGH						
	52370000 Unterhaltung der Betriebs- und Geschäftsausstattung	0,00	-100	-100	-100	-100	-100
	52380000 Geringwertige Geräte, Ausstattungs-, Ausrüstungs- und sonstige Gebrauchsgegenstände	0,00	-50	-50	-50	-50	-50
	52470000 Sonstige Verbrauchsmittel	0,00	-100	-50	-50	-50	-50
	52490000 Sonstige Aufwendungen für Sachleistungen	0,00	-50	-50	-50	-50	-50
14.	- Abschreibungen gemäß § 2 Abs. 1 Nr. 14 GemHVO	-2.793,00	-2.793	-2.794	-2.793	-2.794	-2.793
	53490000 Abschreibungen auf bebaute Grundstücke und grundstücksgleiche Rechte / mit sonstigen Gebäuden	-2.793,00	-2.793	-2.794	-2.793	-2.794	-2.793
18.	- Sonstige laufende Aufwendungen	-129,56	-135	-135	-135	-135	-135
	56411000 Gebäudeversicherungen	-129,56	-135	-135	-135	-135	-135
19.	= Summe der laufenden Aufwendungen aus Verwaltungstätigkeit (Summe 11 bis 18)	-3.990,18	-10.378	-9.179	-4.978	-4.979	-5.078
20.	= Laufendes Ergebnis aus Verwaltungstätigkeit (Saldo der Nummern 10 und 19)	-1.207,32	-8.150	-7.251	-3.051	-3.050	-3.151
24.	= Ordentliches Ergebnis (Summe 20 und 23)	-1.207,32	-8.150	-7.251	-3.051	-3.050	-3.151
28.	= Jahresergebnis des Teilhaushalts vor Verrechnung der internen Leistungsbeziehungen (Summe 24 und 27)	-1.207,32	-8.150	-7.251	-3.051	-3.050	-3.151
32.	= Jahresergebnis des Teilhaushalts nach Verrechnung der internen Leistungsbeziehungen	-1.207,32	-8.150	-7.251	-3.051	-3.050	-3.151

Teilhaushalt 01 Teilhaushalt 1
Leistung 57319 Sonstiges

Pos.	Inhalt	Ergebnis	Plan	Plan	Plan	Plan	Plan
		2015	2016	2017	2018	2019	2020
		EUR	EUR	EUR	EUR	EUR	EUR
		1	2	3	4	5	6
4.	+ Öffentlich-rechtliche Leistungsentgelte <i>43210000 Entgelte für die Benutzung von öffentlichen Einrichtungen und für wirtschaftliche Dienstleistungen</i>	40,00 <i>40,00</i>	60 <i>60</i>	60 <i>60</i>	60 <i>60</i>	60 <i>60</i>	60 <i>60</i>
10.	= Summe der laufenden Erträge aus Verwaltungstätigkeit (Summe 1 bis 9)	40,00	60	60	60	60	60
11.	- Personalaufwendungen <i>50291000 Vergütungen</i>	0,00 <i>0,00</i>	-50 <i>-50</i>	-50 <i>-50</i>	-50 <i>-50</i>	-50 <i>-50</i>	-50 <i>-50</i>
13.	- Aufwendungen für Sach- und Dienstleistungen <i>52200000 Aufwendungen für Energie / Wasser / Abwasser / Abfall</i> <i>52311000 Unterhaltung der Grundstücke, Außenanlagen, Gebäude und Gebäudeeinrichtungen / Grundstücke</i> <i>52370000 Unterhaltung der Betriebs- und Geschäftsausstattung</i>	0,00 <i>0,00</i> <i>0,00</i>	-185 <i>-75</i> <i>-80</i>	-160 <i>-50</i> <i>-80</i>	-160 <i>-50</i> <i>-80</i>	-160 <i>-50</i> <i>-80</i>	-160 <i>-50</i> <i>-80</i>
14.	- Abschreibungen gemäß § 2 Abs. 1 Nr. 14 GemHVO <i>53490000 Abschreibungen auf bebaute Grundstücke und grundstücksgleiche Rechte / mit sonstigen Gebäuden</i>	-121,00 <i>-121,00</i>	-121 <i>-121</i>	-121 <i>-121</i>	-121 <i>-121</i>	-121 <i>-121</i>	0 <i>0</i>
18.	- Sonstige laufende Aufwendungen <i>56411000 Gebäudeversicherungen</i>	-63,10 <i>-63,10</i>	-65 <i>-65</i>	-65 <i>-65</i>	-65 <i>-65</i>	-65 <i>-65</i>	-65 <i>-65</i>
19.	= Summe der laufenden Aufwendungen aus Verwaltungstätigkeit (Summe 11 bis 18)	-184,10	-421	-396	-396	-396	-275
20.	= Laufendes Ergebnis aus Verwaltungstätigkeit (Saldo der Nummern 10 und 19)	-144,10	-361	-336	-336	-336	-215
24.	= Ordentliches Ergebnis (Summe 20 und 23)	-144,10	-361	-336	-336	-336	-215
28.	= Jahresergebnis des Teilhaushalts vor Verrechnung der internen Leistungsbeziehungen (Summe 24 und 27)	-144,10	-361	-336	-336	-336	-215
32.	= Jahresergebnis des Teilhaushalts nach Verrechnung der internen Leistungsbeziehungen	-144,10	-361	-336	-336	-336	-215

*** Ende der Liste "Teilergebnishaushalt" ***



Teilhaushalt

01 Teilhaushalt 1

Pos.	Inhalt	Ergebnis	Plan	Plan	Plan	Plan	Plan
		2015	2016	2017	2018	2019	2020
		EUR	EUR	EUR	EUR	EUR	EUR
		1	2	3	4	5	6
1.	= Saldo der laufenden Ein- und Auszahlungen aus Verwaltungstätigkeit	-3.428,26	-16.351	-14.906	-11.120	-11.400	-11.680
2.	= Saldo der Zins- und der sonstigen Finanzin- und -auszahlungen	-987,31	225	230	230	235	235
3.	= Saldo der ordentlichen Ein- und Auszahlungen (Saldo der Summen 1 und 2)	-4.415,57	-16.126	-14.676	-10.890	-11.165	-11.445
5.	= Saldo der ordentlichen und außerordentlichen Ein- und Auszahlungen vor Verrechnung der internen Leistungsbeziehungen (Summe 3 und 4)	-4.415,57	-16.126	-14.676	-10.890	-11.165	-11.445
7.	Saldo der ordentlichen und außerordentlichen Ein- und Auszahlungen nach Verrechnung der internen Leistungsbeziehungen (Summe der Nummern 5 und 6)	-4.415,57	-16.126	-14.676	-10.890	-11.165	-11.445
9.	+ Einzahlungen aus Beiträgen und ähnlichen Entgelten	0,00	200	130	130	135	135
16.	= Summe der Einzahlungen aus Investitionstätigkeit (Summe 8 bis 15)	0,00	200	130	130	135	135
17.	- Auszahlungen für immaterielle Vermögensgegenstände	-106,60	-125	-130	-130	-135	-135
23.	- Summe der Auszahlungen aus Investitionstätigkeiten (Summe 17 bis 22)	-106,60	-125	-130	-130	-135	-135
24.	= Saldo aus den Ein- und Auszahlungen aus Investitionstätigkeit (Saldo der Nummern 16 und 23)	-106,60	75	0	0	0	0
25.	= Finanzmittelüberschuss / Finanzmittelfehlbetrag des Teilhaushalts (Summe 7 und 24)	-4.522,17	-16.051	-14.676	-10.890	-11.165	-11.445

*** Ende der Liste "Teilfinanzhaushalt" ***



Teilhaushalt 01 Teilhaushalt 1
Leistung 11100 Verwaltungssteuerung

Pos.	Inhalt	Ergebnis	Plan	Plan	Plan	Plan	Plan
		2015	2016	2017	2018	2019	2020
		EUR	EUR	EUR	EUR	EUR	EUR
		1	2	3	4	5	6
1.	= Saldo der laufenden Ein- und Auszahlungen aus Verwaltungstätigkeit	-6.444,05	-6.780	-6.910	-7.060	-7.210	-7.310
3.	= Saldo der ordentlichen Ein- und Auszahlungen (Saldo der Summen 1 und 2)	-6.444,05	-6.780	-6.910	-7.060	-7.210	-7.310
5.	= Saldo der ordentlichen und außerordentlichen Ein- und Auszahlungen vor Verrechnung der internen Leistungsbeziehungen (Summe 3 und 4)	-6.444,05	-6.780	-6.910	-7.060	-7.210	-7.310
7.	Saldo der ordentlichen und außerordentlichen Ein- und Auszahlungen nach Verrechnung der internen Leistungsbeziehungen (Summe der Nummern 5 und 6)	-6.444,05	-6.780	-6.910	-7.060	-7.210	-7.310
25.	= Finanzmittelüberschuss / Finanzmittelfehlbetrag des Teilhaushalts (Summe 7 und 24)	-6.444,05	-6.780	-6.910	-7.060	-7.210	-7.310



Teilhaushalt 01 Teilhaushalt 1
Leistung 11400 Zentrale Dienste

Pos.	Inhalt	Ergebnis	Plan	Plan	Plan	Plan	Plan
		2015	2016	2017	2018	2019	2020
		EUR	EUR	EUR	EUR	EUR	EUR
		1	2	3	4	5	6
1.	= Saldo der laufenden Ein- und Auszahlungen aus Verwaltungstätigkeit	-89,29	-360	-370	-370	-370	-370
3.	= Saldo der ordentlichen Ein- und Auszahlungen (Saldo der Summen 1 und 2)	-89,29	-360	-370	-370	-370	-370
5.	= Saldo der ordentlichen und außerordentlichen Ein- und Auszahlungen vor Verrechnung der internen Leistungsbeziehungen (Summe 3 und 4)	-89,29	-360	-370	-370	-370	-370
7.	Saldo der ordentlichen und außerordentlichen Ein- und Auszahlungen nach Verrechnung der internen Leistungsbeziehungen (Summe der Nummern 5 und 6)	-89,29	-360	-370	-370	-370	-370
25.	= Finanzmittelüberschuss / Finanzmittelfehlbetrag des Teilhaushalts (Summe 7 und 24)	-89,29	-360	-370	-370	-370	-370



Teilhaushalt 01 Teilhaushalt 1
Leistung 11420 Liegenschaften

Pos.	Inhalt	Ergebnis	Plan	Plan	Plan	Plan	Plan
		2015	2016	2017	2018	2019	2020
		EUR	EUR	EUR	EUR	EUR	EUR
		1	2	3	4	5	6
1.	= Saldo der laufenden Ein- und Auszahlungen aus Verwaltungstätigkeit	185,56	350	350	350	350	350
3.	= Saldo der ordentlichen Ein- und Auszahlungen (Saldo der Summen 1 und 2)	185,56	350	350	350	350	350
5.	= Saldo der ordentlichen und außerordentlichen Ein- und Auszahlungen vor Verrechnung der internen Leistungsbeziehungen (Summe 3 und 4)	185,56	350	350	350	350	350
7.	Saldo der ordentlichen und außerordentlichen Ein- und Auszahlungen nach Verrechnung der internen Leistungsbeziehungen (Summe der Nummern 5 und 6)	185,56	350	350	350	350	350
25.	= Finanzmittelüberschuss / Finanzmittelfehlbetrag des Teilhaushalts (Summe 7 und 24)	185,56	350	350	350	350	350



Teilhaushalt 01 Teilhaushalt 1
Leistung 12100 Statistik und Wahlen

Pos.	Inhalt	Ergebnis	Plan	Plan	Plan	Plan	Plan
		2015	2016	2017	2018	2019	2020
		EUR	EUR	EUR	EUR	EUR	EUR
		1	2	3	4	5	6
1.	= Saldo der laufenden Ein- und Auszahlungen aus Verwaltungstätigkeit	-118,55	-100	0	0	0	0
3.	= Saldo der ordentlichen Ein- und Auszahlungen (Saldo der Summen 1 und 2)	-118,55	-100	0	0	0	0
5.	= Saldo der ordentlichen und außerordentlichen Ein- und Auszahlungen vor Verrechnung der internen Leistungsbeziehungen (Summe 3 und 4)	-118,55	-100	0	0	0	0
7.	Saldo der ordentlichen und außerordentlichen Ein- und Auszahlungen nach Verrechnung der internen Leistungsbeziehungen (Summe der Nummern 5 und 6)	-118,55	-100	0	0	0	0
25.	= Finanzmittelüberschuss / Finanzmittelfehlbetrag des Teilhaushalts (Summe 7 und 24)	-118,55	-100	0	0	0	0



Teilhaushalt 01 Teilhaushalt 1
Leistung 28100 Heimat- und sonstige Kulturpflege

Pos.	Inhalt	Ergebnis	Plan	Plan	Plan	Plan	Plan
		2015	2016	2017	2018	2019	2020
		EUR	EUR	EUR	EUR	EUR	EUR
		1	2	3	4	5	6
1.	= Saldo der laufenden Ein- und Auszahlungen aus Verwaltungstätigkeit	0,00	-90	-90	-90	-90	-170
3.	= Saldo der ordentlichen Ein- und Auszahlungen (Saldo der Summen 1 und 2)	0,00	-90	-90	-90	-90	-170
5.	= Saldo der ordentlichen und außerordentlichen Ein- und Auszahlungen vor Verrechnung der internen Leistungsbeziehungen (Summe 3 und 4)	0,00	-90	-90	-90	-90	-170
7.	Saldo der ordentlichen und außerordentlichen Ein- und Auszahlungen nach Verrechnung der internen Leistungsbeziehungen (Summe der Nummern 5 und 6)	0,00	-90	-90	-90	-90	-170
25.	= Finanzmittelüberschuss / Finanzmittelfehlbetrag des Teilhaushalts (Summe 7 und 24)	0,00	-90	-90	-90	-90	-170



Teilhaushalt 01 Teilhaushalt 1
Leistung 36610 Einrichtungen der Jugendarbeit

Pos.	Inhalt	Ergebnis	Plan	Plan	Plan	Plan	Plan
		2015	2016	2017	2018	2019	2020
		EUR	EUR	EUR	EUR	EUR	EUR
		1	2	3	4	5	6
1.	= Saldo der laufenden Ein- und Auszahlungen aus Verwaltungstätigkeit	0,00	-325	-325	-325	-325	-325
3.	= Saldo der ordentlichen Ein- und Auszahlungen (Saldo der Summen 1 und 2)	0,00	-325	-325	-325	-325	-325
5.	= Saldo der ordentlichen und außerordentlichen Ein- und Auszahlungen vor Verrechnung der internen Leistungsbeziehungen (Summe 3 und 4)	0,00	-325	-325	-325	-325	-325
7.	Saldo der ordentlichen und außerordentlichen Ein- und Auszahlungen nach Verrechnung der internen Leistungsbeziehungen (Summe der Nummern 5 und 6)	0,00	-325	-325	-325	-325	-325
25.	= Finanzmittelüberschuss / Finanzmittelfehlbetrag des Teilhaushalts (Summe 7 und 24)	0,00	-325	-325	-325	-325	-325



Teilhaushalt 01 Teilhaushalt 1
Leistung 51100 Räumliche Planungs- und Entwicklungsmaßnahmen

Pos.	Inhalt	Ergebnis	Plan	Plan	Plan	Plan	Plan
		2015	2016	2017	2018	2019	2020
		EUR	EUR	EUR	EUR	EUR	EUR
		1	2	3	4	5	6
1.	= Saldo der laufenden Ein- und Auszahlungen aus Verwaltungstätigkeit	50,00	-310	-70	-70	-70	-70
3.	= Saldo der ordentlichen Ein- und Auszahlungen (Saldo der Summen 1 und 2)	50,00	-310	-70	-70	-70	-70
5.	= Saldo der ordentlichen und außerordentlichen Ein- und Auszahlungen vor Verrechnung der internen Leistungsbeziehungen (Summe 3 und 4)	50,00	-310	-70	-70	-70	-70
7.	Saldo der ordentlichen und außerordentlichen Ein- und Auszahlungen nach Verrechnung der internen Leistungsbeziehungen (Summe der Nummern 5 und 6)	50,00	-310	-70	-70	-70	-70
25.	= Finanzmittelüberschuss / Finanzmittelfehlbetrag des Teilhaushalts (Summe 7 und 24)	50,00	-310	-70	-70	-70	-70



Teilhaushalt 01 Teilhaushalt 1
Leistung 53100 Elektrizitätsversorgung

Pos.	Inhalt	Ergebnis	Plan	Plan	Plan	Plan	Plan
		2015	2016	2017	2018	2019	2020
		EUR	EUR	EUR	EUR	EUR	EUR
		1	2	3	4	5	6
1.	= Saldo der laufenden Ein- und Auszahlungen aus Verwaltungstätigkeit	-1,55	0	0	0	0	0
3.	= Saldo der ordentlichen Ein- und Auszahlungen (Saldo der Summen 1 und 2)	-1,55	0	0	0	0	0
5.	= Saldo der ordentlichen und außerordentlichen Ein- und Auszahlungen vor Verrechnung der internen Leistungsbeziehungen (Summe 3 und 4)	-1,55	0	0	0	0	0
7.	Saldo der ordentlichen und außerordentlichen Ein- und Auszahlungen nach Verrechnung der internen Leistungsbeziehungen (Summe der Nummern 5 und 6)	-1,55	0	0	0	0	0
25.	= Finanzmittelüberschuss / Finanzmittelfehlbetrag des Teilhaushalts (Summe 7 und 24)	-1,55	0	0	0	0	0

Teilhaushalt 01 Teilhaushalt 1
Leistung 54100 Gemeinestraßen

Pos.	Inhalt	Ergebnis	Plan	Plan	Plan	Plan	Plan
		2015	2016	2017	2018	2019	2020
		EUR	EUR	EUR	EUR	EUR	EUR
		1	2	3	4	5	6
1.	= Saldo der laufenden Ein- und Auszahlungen aus Verwaltungstätigkeit	158,76	-650	-190	-450	-550	-550
2.	= Saldo der Zins- und der sonstigen Finanzein- und -auszahlungen	106,60	125	130	130	135	135
3.	= Saldo der ordentlichen Ein- und Auszahlungen (Saldo der Summen 1 und 2)	265,36	-525	-60	-320	-415	-415
5.	= Saldo der ordentlichen und außerordentlichen Ein- und Auszahlungen vor Verrechnung der internen Leistungsbeziehungen (Summe 3 und 4)	265,36	-525	-60	-320	-415	-415
7.	Saldo der ordentlichen und außerordentlichen Ein- und Auszahlungen nach Verrechnung der internen Leistungsbeziehungen (Summe der Nummern 5 und 6)	265,36	-525	-60	-320	-415	-415
16.	= Summe der Einzahlungen aus Investitionstätigkeit (Summe 8 bis 15)	0,00	0	0	0	0	0
17.	- Auszahlungen für immaterielle Vermögensgegenstände	-106,60	-125	-130	-130	-135	-135
	<i>78440000 Auszahlungen für Anzahlungen auf immaterielle Vermögensgegenstände</i>	<i>-106,60</i>	<i>-125</i>	<i>-130</i>	<i>-130</i>	<i>-135</i>	<i>-135</i>
23.	- Summe der Auszahlungen aus Investitionstätigkeiten (Summe 17 bis 22)	-106,60	-125	-130	-130	-135	-135
24.	= Saldo aus den Ein- und Auszahlungen aus Investitionstätigkeit (Saldo der Nummern 16 und 23)	-106,60	-125	-130	-130	-135	-135
25.	= Finanzmittelüberschuss / Finanzmittelfehlbetrag des Teilhaushalts (Summe 7 und 24)	158,76	-650	-190	-450	-550	-550



Teilhaushalt 01 Teilhaushalt 1
Leistung 55100 Öffentliches Grün, Landschaftsbau

Pos.	Inhalt	Ergebnis	Plan	Plan	Plan	Plan	Plan
		2015	2016	2017	2018	2019	2020
		EUR	EUR	EUR	EUR	EUR	EUR
		1	2	3	4	5	6
1.	= Saldo der laufenden Ein- und Auszahlungen aus Verwaltungstätigkeit	-43,40	-650	-650	-650	-650	-650
3.	= Saldo der ordentlichen Ein- und Auszahlungen (Saldo der Summen 1 und 2)	-43,40	-650	-650	-650	-650	-650
5.	= Saldo der ordentlichen und außerordentlichen Ein- und Auszahlungen vor Verrechnung der internen Leistungsbeziehungen (Summe 3 und 4)	-43,40	-650	-650	-650	-650	-650
7.	Saldo der ordentlichen und außerordentlichen Ein- und Auszahlungen nach Verrechnung der internen Leistungsbeziehungen (Summe der Nummern 5 und 6)	-43,40	-650	-650	-650	-650	-650
23.	- Summe der Auszahlungen aus Investitionstätigkeiten (Summe 17 bis 22)	0,00	0	0	0	0	0
24.	= Saldo aus den Ein- und Auszahlungen aus Investitionstätigkeit (Saldo der Nummern 16 und 23)	0,00	0	0	0	0	0
25.	= Finanzmittelüberschuss / Finanzmittelfehlbetrag des Teilhaushalts (Summe 7 und 24)	-43,40	-650	-650	-650	-650	-650



Teilhaushalt 01 Teilhaushalt 1
Leistung 55300 Friedhofs- und Bestattungswesen

Pos.	Inhalt	Ergebnis	Plan	Plan	Plan	Plan	Plan
		2015	2016	2017	2018	2019	2020
		EUR	EUR	EUR	EUR	EUR	EUR
		1	2	3	4	5	6
1.	= Saldo der laufenden Ein- und Auszahlungen aus Verwaltungstätigkeit	-209,70	-480	-430	-430	-430	-430
3.	= Saldo der ordentlichen Ein- und Auszahlungen (Saldo der Summen 1 und 2)	-209,70	-480	-430	-430	-430	-430
5.	= Saldo der ordentlichen und außerordentlichen Ein- und Auszahlungen vor Verrechnung der internen Leistungsbeziehungen (Summe 3 und 4)	-209,70	-480	-430	-430	-430	-430
7.	Saldo der ordentlichen und außerordentlichen Ein- und Auszahlungen nach Verrechnung der internen Leistungsbeziehungen (Summe der Nummern 5 und 6)	-209,70	-480	-430	-430	-430	-430
9.	+ Einzahlungen aus Beiträgen und ähnlichen Entgelten	0,00	200	130	130	135	135
	<i>68270000 Grabnutzungsentgelte</i>	<i>0,00</i>	<i>200</i>	<i>130</i>	<i>130</i>	<i>135</i>	<i>135</i>
16.	= Summe der Einzahlungen aus Investitionstätigkeit (Summe 8 bis 15)	0,00	200	130	130	135	135
24.	= Saldo aus den Ein- und Auszahlungen aus Investitionstätigkeit (Saldo der Nummern 16 und 23)	0,00	200	130	130	135	135
25.	= Finanzmittelüberschuss / Finanzmittelfehlbetrag des Teilhaushalts (Summe 7 und 24)	-209,70	-280	-300	-300	-295	-295



Teilhaushalt 01 Teilhaushalt 1
Leistung 55400 Naturschutz und Landschaftspflege

Pos.	Inhalt	Ergebnis	Plan	Plan	Plan	Plan	Plan
		2015	2016	2017	2018	2019	2020
		EUR	EUR	EUR	EUR	EUR	EUR
		1	2	3	4	5	6
1.	= Saldo der laufenden Ein- und Auszahlungen aus Verwaltungstätigkeit	0,00	-270	-270	-270	-270	-270
3.	= Saldo der ordentlichen Ein- und Auszahlungen (Saldo der Summen 1 und 2)	0,00	-270	-270	-270	-270	-270
5.	= Saldo der ordentlichen und außerordentlichen Ein- und Auszahlungen vor Verrechnung der internen Leistungsbeziehungen (Summe 3 und 4)	0,00	-270	-270	-270	-270	-270
7.	Saldo der ordentlichen und außerordentlichen Ein- und Auszahlungen nach Verrechnung der internen Leistungsbeziehungen (Summe der Nummern 5 und 6)	0,00	-270	-270	-270	-270	-270
25.	= Finanzmittelüberschuss / Finanzmittelfehlbetrag des Teilhaushalts (Summe 7 und 24)	0,00	-270	-270	-270	-270	-270



Teilhaushalt 01 Teilhaushalt 1
Leistung 55510 Kommunale Forstwirtschaft

Pos.	Inhalt	Ergebnis	Plan	Plan	Plan	Plan	Plan
		2015	2016	2017	2018	2019	2020
		EUR	EUR	EUR	EUR	EUR	EUR
		1	2	3	4	5	6
1.	= Saldo der laufenden Ein- und Auszahlungen aus Verwaltungstätigkeit	1.809,76	239	49	45	15	15
3.	= Saldo der ordentlichen Ein- und Auszahlungen (Saldo der Summen 1 und 2)	1.809,76	239	49	45	15	15
5.	= Saldo der ordentlichen und außerordentlichen Ein- und Auszahlungen vor Verrechnung der internen Leistungsbeziehungen (Summe 3 und 4)	1.809,76	239	49	45	15	15
7.	Saldo der ordentlichen und außerordentlichen Ein- und Auszahlungen nach Verrechnung der internen Leistungsbeziehungen (Summe der Nummern 5 und 6)	1.809,76	239	49	45	15	15
25.	= Finanzmittelüberschuss / Finanzmittelfehlbetrag des Teilhaushalts (Summe 7 und 24)	1.809,76	239	49	45	15	15



Teilhaushalt 01 Teilhaushalt 1
Leistung 55517 Beratung und Service (Jagdgenossenschaft)

Pos.	Inhalt	Ergebnis	Plan	Plan	Plan	Plan	Plan
		2015	2016	2017	2018	2019	2020
		EUR	EUR	EUR	EUR	EUR	EUR
		1	2	3	4	5	6
1.	= Saldo der laufenden Ein- und Auszahlungen aus Verwaltungstätigkeit	1.093,91	0	0	0	0	0
2.	= Saldo der Zins- und der sonstigen Finanzein- und -auszahlungen	-1.093,91	100	100	100	100	100
3.	= Saldo der ordentlichen Ein- und Auszahlungen (Saldo der Summen 1 und 2)	0,00	100	100	100	100	100
5.	= Saldo der ordentlichen und außerordentlichen Ein- und Auszahlungen vor Verrechnung der internen Leistungsbeziehungen (Summe 3 und 4)	0,00	100	100	100	100	100
7.	Saldo der ordentlichen und außerordentlichen Ein- und Auszahlungen nach Verrechnung der internen Leistungsbeziehungen (Summe der Nummern 5 und 6)	0,00	100	100	100	100	100
25.	= Finanzmittelüberschuss / Finanzmittelfehlbetrag des Teilhaushalts (Summe 7 und 24)	0,00	100	100	100	100	100



Teilhaushalt 01 Teilhaushalt 1
Leistung 57312 Dorfgemeinschaftshäuser, Bürgerhäuser

Pos.	Inhalt	Ergebnis	Plan	Plan	Plan	Plan	Plan
		2015	2016	2017	2018	2019	2020
		EUR	EUR	EUR	EUR	EUR	EUR
		1	2	3	4	5	6
1.	= Saldo der laufenden Ein- und Auszahlungen aus Verwaltungstätigkeit	223,39	-6.685	-5.785	-1.585	-1.585	-1.685
3.	= Saldo der ordentlichen Ein- und Auszahlungen (Saldo der Summen 1 und 2)	223,39	-6.685	-5.785	-1.585	-1.585	-1.685
5.	= Saldo der ordentlichen und außerordentlichen Ein- und Auszahlungen vor Verrechnung der internen Leistungsbeziehungen (Summe 3 und 4)	223,39	-6.685	-5.785	-1.585	-1.585	-1.685
7.	Saldo der ordentlichen und außerordentlichen Ein- und Auszahlungen nach Verrechnung der internen Leistungsbeziehungen (Summe der Nummern 5 und 6)	223,39	-6.685	-5.785	-1.585	-1.585	-1.685
16.	= Summe der Einzahlungen aus Investitionstätigkeit (Summe 8 bis 15)	0,00	0	0	0	0	0
23.	- Summe der Auszahlungen aus Investitionstätigkeiten (Summe 17 bis 22)	0,00	0	0	0	0	0
24.	= Saldo aus den Ein- und Auszahlungen aus Investitionstätigkeit (Saldo der Nummern 16 und 23)	0,00	0	0	0	0	0
25.	= Finanzmittelüberschuss / Finanzmittelfehlbetrag des Teilhaushalts (Summe 7 und 24)	223,39	-6.685	-5.785	-1.585	-1.585	-1.685



Teilhaushalt 01 Teilhaushalt 1
Leistung 57319 Sonstiges

Pos.	Inhalt	Ergebnis	Plan	Plan	Plan	Plan	Plan
		2015	2016	2017	2018	2019	2020
		EUR	EUR	EUR	EUR	EUR	EUR
		1	2	3	4	5	6
1.	= Saldo der laufenden Ein- und Auszahlungen aus Verwaltungstätigkeit	-43,10	-240	-215	-215	-215	-215
3.	= Saldo der ordentlichen Ein- und Auszahlungen (Saldo der Summen 1 und 2)	-43,10	-240	-215	-215	-215	-215
5.	= Saldo der ordentlichen und außerordentlichen Ein- und Auszahlungen vor Verrechnung der internen Leistungsbeziehungen (Summe 3 und 4)	-43,10	-240	-215	-215	-215	-215
7.	Saldo der ordentlichen und außerordentlichen Ein- und Auszahlungen nach Verrechnung der internen Leistungsbeziehungen (Summe der Nummern 5 und 6)	-43,10	-240	-215	-215	-215	-215
25.	= Finanzmittelüberschuss / Finanzmittelfehlbetrag des Teilhaushalts (Summe 7 und 24)	-43,10	-240	-215	-215	-215	-215

*** Ende der Liste "Teilfinanzhaushalt" ***

.

Teilhaushalt 2



Produktverantwortlicher Ortsbürgermeister

Produkte:

6110	Steuern, allgemeine Zuweisungen, allgemeine Umlagen
6120	Sonstige allgemeine Finanzwirtschaft
6230	Öffentliche Einrichtung mit gesetzlicher Sonderrechnung



Teilhaushalt

02 Teilhaushalt 2

Pos.	Inhalt	Ergebnis	Plan	Plan	Plan	Plan	Plan
		2015	2016	2017	2018	2019	2020
		EUR	EUR	EUR	EUR	EUR	EUR
		1	2	3	4	5	6
1.	Steuern und ähnliche Abgaben	57.033,78	57.120	53.365	53.915	53.965	54.115
2.	+ Zuwendungen, allgemeine Umlagen und sonstige Transfereinzahlungen	21.340,00	22.500	21.910	22.500	22.500	22.500
9.	+ Sonstige laufende Erträge	0,00	0	625	0	0	0
10.	= Summe der laufenden Erträge aus Verwaltungstätigkeit (Summe 1 bis 9)	78.373,78	79.620	75.900	76.415	76.465	76.615
16.	- Zuwendungen, Umlagen und sonstige Transferaufwendungen	-63.902,59	-64.350	-61.910	-61.560	-61.260	-61.460
18.	- Sonstige laufenden Aufwendungen	-1.600,00	0	0	0	0	0
19.	= Summe der laufenden Aufwendungen aus Verwaltungstätigkeit (Summe 11 bis 18)	-65.502,59	-64.350	-61.910	-61.560	-61.260	-61.460
20.	= Laufendes Ergebnis aus Verwaltungstätigkeit (Saldo der Nummern 10 und 19)	12.871,19	15.270	13.990	14.855	15.205	15.155
21.	+ Zinserträge und sonstige Finanzerträge	286,89	525	425	425	425	425
22.	- Zinsaufwendungen und sonstige Finanzaufwendungen	-1.400,52	-1.145	-1.095	-915	-755	-650
23.	= Finanzergebnis (Saldo der Nummern 21 und 22)	-1.113,63	-620	-670	-490	-330	-225
24.	= Ordentliches Ergebnis (Summe 20 und 23)	11.757,56	14.650	13.320	14.365	14.875	14.930
28.	= Jahresergebnis des Teilhaushalts vor Verrechnung der internen Leistungsbeziehungen (Summe 24 und 27)	11.757,56	14.650	13.320	14.365	14.875	14.930
32.	= Jahresergebnis des Teilhaushalts nach Verrechnung der internen Leistungsbeziehungen	11.757,56	14.650	13.320	14.365	14.875	14.930

*** Ende der Liste "Teilergebnishaushalt" ***



Teilhaushalt 02 Teilhaushalt 2
Leistung 61100 Steuern, allgemeine Zuweisungen, allgemeine Umlage n

Pos.	Inhalt	Ergebnis	Plan	Plan	Plan	Plan	Plan
		2015	2016	2017	2018	2019	2020
		EUR	EUR	EUR	EUR	EUR	EUR
		1	2	3	4	5	6
1.	Steuern und ähnliche Abgaben	57.033,78	57.120	53.365	53.915	53.965	54.115
	40110000 Grundsteuer A	215,94	220	215	215	215	215
	40120000 Grundsteuer B	5.091,31	5.100	5.100	5.100	5.100	5.100
	40131000 Gewerbesteuerzahlungen laufendes Jahr	21.500,78	21.500	18.200	18.200	18.000	18.000
	40210000 Gemeindeanteil an der Einkommensteuer	25.092,01	25.000	24.500	25.000	25.100	25.200
	40220000 Gemeindeanteil an der Umsatzsteuer	2.229,58	2.300	2.500	2.500	2.600	2.600
	40330000 Hundesteuer	346,33	350	350	350	350	350
	40521000 Familienleistungsausgleich	2.557,83	2.650	2.500	2.550	2.600	2.650
2.	+ Zuwendungen, allgemeine Umlagen und sonstige Transfereinzahlungen	21.340,00	22.500	21.910	22.500	22.500	22.500
	41111000 Schlüsselzuweisung A	21.340,00	22.500	21.910	22.500	22.500	22.500
9.	+ Sonstige laufende Erträge	0,00	0	625	0	0	0
	46614000 Erträge aus der Auflösung von Rückstellungen	0,00	0	625	0	0	0
10.	= Summe der laufenden Erträge aus Verwaltungstätigkeit (Summe 1 bis 9)	78.373,78	79.620	75.900	76.415	76.465	76.615
16.	- Zuwendungen, Umlagen und sonstige Transferaufwendungen	-63.902,59	-64.350	-61.910	-61.560	-61.260	-61.460
	54310000 Gewerbesteuerumlage	-3.834,59	-3.800	-3.750	-3.500	-2.900	-2.900
	54411000 Umlage zur Finanzierung des Fonds "Deutsche Einheit"	-152,00	-150	-160	-160	-160	-160
	54421000 Allgemeine Umlagen an Gemeindeverbände / Landkreise	-31.216,00	-31.400	-30.100	-30.500	-30.700	-30.800
	54423000 Allgemeine Umlagen an Gemeindeverbände / Verbandsgemeinden	-28.700,00	-29.000	-27.900	-27.400	-27.500	-27.600
	2015: einschl. 7.200 € Anteil f.d. Ausbau der Breitbandversorgung DSL						
18.	- Sonstige laufende Aufwendungen	-1.600,00	0	0	0	0	0
	56570000 Aufwendungen zu Rückstellungen, soweit nicht unter anderen Aufwendungen erfassbar	-1.600,00	0	0	0	0	0
19.	= Summe der laufenden Aufwendungen aus Verwaltungstätigkeit (Summe 11 bis 18)	-65.502,59	-64.350	-61.910	-61.560	-61.260	-61.460
20.	= Laufendes Ergebnis aus Verwaltungstätigkeit (Saldo der Nummern 10 und 19)	12.871,19	15.270	13.990	14.855	15.205	15.155
24.	= Ordentliches Ergebnis (Summe 20 und 23)	12.871,19	15.270	13.990	14.855	15.205	15.155
28.	= Jahresergebnis des Teilhaushalts vor Verrechnung der internen Leistungsbeziehungen (Summe 24 und 27)	12.871,19	15.270	13.990	14.855	15.205	15.155
32.	= Jahresergebnis des Teilhaushalts nach Verrechnung der internen Leistungsbeziehungen	12.871,19	15.270	13.990	14.855	15.205	15.155



Teilhaushalt 02 Teilhaushalt 2
Leistung 61200 Sonstige allgemeine Finanzwirtschaft

Pos.	Inhalt	Ergebnis	Plan	Plan	Plan	Plan	Plan
		2015	2016	2017	2018	2019	2020
		EUR	EUR	EUR	EUR	EUR	EUR
		1	2	3	4	5	6
21.	+ Zinserträge und sonstige Finanzerträge	286,89	525	425	425	425	425
	47143000 Zinserträge für Kredite / vom öffentlichen Bereich / von der EU / von Gemeinden und Gemeindeverbänden	221,89	500	400	400	400	400
	47920000 Vollverzinsung aus Gewerbesteuer (§ 233a AO)	65,00	25	25	25	25	25
22.	- Zinsaufwendungen und sonstige Finanzaufwendungen	-1.400,52	-1.145	-1.095	-915	-755	-650
	57430000 Zinsaufwendungen und sonstige Finanzaufwendungen / an den öffentlichen Bereich / an die EU / an Gemeinden und Gemeindeverbände	-117,56	0	-120	-120	-120	-120
	57511000 Zinsaufwendungen und sonstige Finanzaufwendungen / an den inländischen Geldmarkt / an inländische Kreditinstitute / an Banken	-333,48	-250	-165	-75	-10	0
	57512000 Zinsaufwendungen und sonstige Finanzaufwendungen / an den inländischen Geldmarkt / an inländische Kreditinstitute / an Sparkassen	-923,48	-845	-760	-670	-575	-480
	57910000 Sonstige Zinsen und sonstige Finanzaufwendungen / aus der Vollverzinsung der Gewerbesteuer (§ 233a AO)	-26,00	-50	-50	-50	-50	-50
23.	= Finanzergebnis (Saldo der Nummern 21 und 22)	-1.113,63	-620	-670	-490	-330	-225
24.	= Ordentliches Ergebnis (Summe 20 und 23)	-1.113,63	-620	-670	-490	-330	-225
28.	= Jahresergebnis des Teilhaushalts vor Verrechnung der internen Leistungsbeziehungen (Summe 24 und 27)	-1.113,63	-620	-670	-490	-330	-225
32.	= Jahresergebnis des Teilhaushalts nach Verrechnung der internen Leistungsbeziehungen	-1.113,63	-620	-670	-490	-330	-225

*** Ende der Liste "Teilergebnishaushalt" ***



Teilhaushalt

02 Teilhaushalt 2

Pos.	Inhalt	Ergebnis	Plan	Plan	Plan	Plan	Plan
		2015	2016	2017	2018	2019	2020
		EUR	EUR	EUR	EUR	EUR	EUR
		1	2	3	4	5	6
1.	= Saldo der laufenden Ein- und Auszahlungen aus Verwaltungstätigkeit	14.479,62	15.270	13.365	14.855	15.205	15.155
2.	= Saldo der Zins- und der sonstigen Finanzein- und -auszahlungen	139,92	-620	-670	-490	-330	-225
3.	= Saldo der ordentlichen Ein- und Auszahlungen (Saldo der Summen 1 und 2)	14.619,54	14.650	12.695	14.365	14.875	14.930
5.	= Saldo der ordentlichen und außerordentlichen Ein- und Auszahlungen vor Verrechnung der internen Leistungsbeziehungen (Summe 3 und 4)	14.619,54	14.650	12.695	14.365	14.875	14.930
7.	Saldo der ordentlichen und außerordentlichen Ein- und Auszahlungen nach Verrechnung der internen Leistungsbeziehungen (Summe der Nummern 5 und 6)	14.619,54	14.650	12.695	14.365	14.875	14.930
25.	= Finanzmittelüberschuss / Finanzmittelfehlbetrag des Teilhaushalts (Summe 7 und 24)	14.619,54	14.650	12.695	14.365	14.875	14.930

*** Ende der Liste "Teilfinanzhaushalt" ***



Teilhaushalt 02 Teilhaushalt 2
Leistung 61100 Steuern, allgemeine Zuweisungen, allgemeine Umlage n

Pos.	Inhalt	Ergebnis	Plan	Plan	Plan	Plan	Plan
		2015	2016	2017	2018	2019	2020
		EUR	EUR	EUR	EUR	EUR	EUR
		1	2	3	4	5	6
1.	= Saldo der laufenden Ein- und Auszahlungen aus Verwaltungstätigkeit	14.479,62	15.270	13.365	14.855	15.205	15.155
3.	= Saldo der ordentlichen Ein- und Auszahlungen (Saldo der Summen 1 und 2)	14.479,62	15.270	13.365	14.855	15.205	15.155
5.	= Saldo der ordentlichen und außerordentlichen Ein- und Auszahlungen vor Verrechnung der internen Leistungsbeziehungen (Summe 3 und 4)	14.479,62	15.270	13.365	14.855	15.205	15.155
7.	Saldo der ordentlichen und außerordentlichen Ein- und Auszahlungen nach Verrechnung der internen Leistungsbeziehungen (Summe der Nummern 5 und 6)	14.479,62	15.270	13.365	14.855	15.205	15.155
25.	= Finanzmittelüberschuss / Finanzmittelfehlbetrag des Teilhaushalts (Summe 7 und 24)	14.479,62	15.270	13.365	14.855	15.205	15.155



Teilhaushalt 02 Teilhaushalt 2
Leistung 61200 Sonstige allgemeine Finanzwirtschaft

Pos.	Inhalt	Ergebnis	Plan	Plan	Plan	Plan	Plan
		2015	2016	2017	2018	2019	2020
		EUR	EUR	EUR	EUR	EUR	EUR
		1	2	3	4	5	6
1.	= Saldo der laufenden Ein- und Auszahlungen aus Verwaltungstätigkeit	0,00	0	0	0	0	0
2.	= Saldo der Zins- und der sonstigen Finanzein- und -auszahlungen	139,92	-620	-670	-490	-330	-225
3.	= Saldo der ordentlichen Ein- und Auszahlungen (Saldo der Summen 1 und 2)	139,92	-620	-670	-490	-330	-225
5.	= Saldo der ordentlichen und außerordentlichen Ein- und Auszahlungen vor Verrechnung der internen Leistungsbeziehungen (Summe 3 und 4)	139,92	-620	-670	-490	-330	-225
7.	Saldo der ordentlichen und außerordentlichen Ein- und Auszahlungen nach Verrechnung der internen Leistungsbeziehungen (Summe der Nummern 5 und 6)	139,92	-620	-670	-490	-330	-225
25.	= Finanzmittelüberschuss / Finanzmittelfehlbetrag des Teilhaushalts (Summe 7 und 24)	139,92	-620	-670	-490	-330	-225

*** Ende der Liste "Teilfinanzhaushalt" ***

.



Investitionsplan



Teilhaushalt 01 Teilhaushalt 1
Leistung 54100 Gemeinestraßen

Pos. Inhalt	Ergebnis des Vorvorjahres 2015	Ansatz des Vorjahres (lfd. HH-Jahr) 2016	Ansatz des HH-Jahres (Planjahr) 2017	Verpflichtungs-ermäch-tigung	das	das zweite	das dritte	das vierte	Bisher be-reitgestellt (einschl. Spalte 2)	Gesamt-ein-zah-lungen/-auszahl.
					auf das Haushaltsjahr folgende Jahr					
					2018	2019	2020	2021		
					EUR					
	1	2	3	4	5	6	7	8	9	10
9. Einzahlungen aus Beiträgen und ähnlichen Entgelten	0,00	0	0	0	0	0	0	0	958	958
<i>68260000 Anzahlungen für Beiträge</i>	<i>0,00</i>	<i>0</i>	<i>0</i>	<i>0</i>	<i>0</i>	<i>0</i>	<i>0</i>	<i>0</i>	<i>958</i>	<i>958</i>
16. Summe der Einzahlungen aus Investitionstätigkeit (Summe 8 bis 15)	0,00	0	0	0	0	0	0	0	958	958
17. Auszahlungen für immaterielle Vermögensgegenstände	-106,60	-125	-130	0	-130	-135	-135	-135	-902	-1.567
<i>78440000 Auszahlungen für Anzahlungen auf immaterielle Vermögensgegenstände</i>	<i>-106,60</i>	<i>-125</i>	<i>-130</i>	<i>0</i>	<i>-130</i>	<i>-135</i>	<i>-135</i>	<i>-135</i>	<i>-902</i>	<i>-1.567</i>
23. Summe der Auszahlungen aus Investitionstätigkeiten (Summe 17 bis 22)	-106,60	-125	-130	0	-130	-135	-135	-135	-902	-1.567
24. Saldo aus den Ein- und Auszahlungen aus Investitionstätigkeit (Saldo der Nummern 16 und 23)	-106,60	-125	-130	0	-130	-135	-135	-135	56	-608



Teilhaushalt 01 Teilhaushalt 1
Leistung 55300 Friedhofs- und Bestattungswesen

Pos. Inhalt	Ergebnis des Vorvorjahres 2015	Ansatz des Vorjahres (lfd. HH-Jahr) 2016	Ansatz des HH-Jahres (Planjahr) 2017	Verpflichtungs- ermäch- tigung	das	das zweite	das dritte	das vierte	Bisher be- reitgestellt (einschl. Spalte 2)	Gesamt- einzah- lungen/ auszahl.
					auf das Haushaltsjahr folgende Jahr					
	2018	2019	2020	2021	EUR					
	1	2	3	4	5	6	7	8	9	10
9. Einzahlungen aus Beiträgen und ähnlichen Entgelten	0,00	200	130	0	130	135	135	135	1.389	2.054
<i>68270000 Grabnutzungsentgelte</i>	<i>0,00</i>	<i>200</i>	<i>130</i>	<i>0</i>	<i>130</i>	<i>135</i>	<i>135</i>	<i>135</i>	<i>1.389</i>	<i>2.054</i>
16. Summe der Einzahlungen aus Investitionstätigkeit (Summe 8 bis 15)	0,00	200	130	0	130	135	135	135	1.389	2.054
24. Saldo aus den Ein- und Auszahlungen aus Investitionstätigkeit (Saldo der Nummern 16 und 23)	0,00	200	130	0	130	135	135	135	1.389	2.054

.



Forstwirtschaftsplan

Wirtschaftsplan 2017/2018

Forstamt	28 FA Lahnstein
Betrieb(e)	142 GDE Misselberg

Ausdruck vom: 31.10.2016 15:35:34
Planversion: O-Plan (1) 31.10.2016

	Menge fm	Geschäftssegment		
		Ertrag €	Aufwand €	Ergebnis €
Holz				
Produktion	175	0	4.104	
Verkauf	155	8.928	0	
Ergebnis Holz		8.928	4.104	4.824
Sonstiger Forstbetrieb				
Sachgüter				
Waldbegründung			1.278	-1.278
Waldpflege				
Waldschutz gegen Wild			2.705	-2.705
Verkehrssicherung und Umweltvorsorge			1.000	-1.000
Naturschutz und Landschaftspflege				
Erholung und Walderleben				
Umweltbildung				
Jagd				
Wege			700	-700
Leistungen für Dritte				
Übrige behördliche Aufgaben				
Übrige Interne Leistungen			100	-100
Übriger Forstbetrieb				
Waldkalkung				
Sonstige Investitionen				
Projekte				
wechselweiser Einsatz				
Ergebnis Sonstiger Forstbetrieb		0	5.783	-5.783
Ergebnis Forstbetrieb variabel		8.928	9.887	-959
Beträge der Kommune				
Beträge der Kommune		4.395	3.340	1.055
Abschreibungen				
Ergebnis Beträge der Kommune		4.395	3.340	1.055
Betriebsergebnis nach LWaldG		13.323	13.227	96

Bei den Erträgen aus Holzverkauf ist der voraussichtliche Skontoabzug über eine Erlösschmälerung von 1,7 % berücksichtigt.

Stand der Datenbankabfrage: 02.11.2016

Ausdruck vom: 03.11.2016

Forstamt	28 Lahnstein
Betrieb	142 GDE Misselberg

Beträge mit Mwst.

Produkt / Leistung		Konto			Beträge	
Nr.	Bezeichnung	Ertrag / Aufwand	Nr.	Bezeichnung	Plan-Ertrag €	Plan-Aufwand €
55510	Kommunale Forstwirtschaft	Ertrag	(Leer)	Beträge der Kommune (diverse Unterkonten)	4.395	0
		Aufwand	(Leer)	Beträge der Kommune (diverse Unterkonten)	0	3.340
55510 Ergebnis					4.395	3.340
55511	Rohholz	Ertrag	441150	Erträge aus Holzverkäufen	8.928	0
		Aufwand	524700	Sonstige Verbrauchsmittel	0	50
			529200	Sonstige Aufwendungen für Dienstleistungen	0	4.054
55511 Ergebnis					8.928	4.104
55513	Umweltvorsorge, Sicherung von Schutzwald	Aufwand	529200	Sonstige Aufwendungen für Dienstleistungen	0	1.000
55513 Ergebnis					0	1.000
55519	Biologische Produktion	Aufwand	524700	Sonstige Verbrauchsmittel	0	1.893
			529200	Sonstige Aufwendungen für Dienstleistungen	0	400
			529300	Sonstige Aufwendungen für bezogene WA-Einsätze	0	1.690
55519 Ergebnis					0	3.983
55521	Führungs- und Unterstützungsleistungen	Aufwand	524700	Sonstige Verbrauchsmittel	0	50
55521 Ergebnis					0	50
55522	Infrastruktur	Aufwand	529200	Sonstige Aufwendungen für Dienstleistungen	0	700
55522 Ergebnis					0	700
(Leer)	(Leer)	Aufwand	524700	Sonstige Verbrauchsmittel	0	50
(Leer) Ergebnis					0	50
Gesamtergebnis					13.323	13.227

.