

# *Ortsgemeinde Dausenau*



**Haushaltssatzung  
mit  
Haushaltsplan  
für das  
Haushaltsjahr 2023**

## Inhaltsverzeichnis

		<b><u>Seite</u></b>
1	Haushaltssatzung	3
2	Vorbericht	6
3.	Haushaltsvermerke	22
4	Ergebnis- und Finanzhaushalt mit Konten	23
5	Teilhaushalt 1 - Allgemeine Verwaltung	32
5.1	Teilergebnis- und Teilfinanzhaushalt	34
5.2	Produktplan mit Konten	37
6	Teilhaushalt 2 - Allgemeine Finanzwirtschaft	77
6.1	Teilergebnis- und Teilfinanzhaushalt	79
6.2	Produktplan mit Konten	82
7	Investitionsübersicht	88
8	Stellenplan	91
9	Übersichten zum Haushaltsplan	94
9.1	Freie Finanzspitze	95
9.2	Übersicht Verpflichtungsermächtigungen	96
9.3	Bilanz 2021	97
9.4	Darstellung Haushaltsansätze	100

# Haushaltssatzung der Ortsgemeinde Dausenau

## für das Haushaltsjahr 2023

### vom XX.XX.XXXX

Der Ortsgemeinderat hat auf Grund des § 95 Gemeindeordnung Rheinland-Pfalz in der Fassung vom 31.01.1994 (GVBl. S. 153), zuletzt geändert durch Gesetz vom 28.05.2008, (GVBl. S. 79), folgende Haushaltssatzung beschlossen, die aufgrund der Verfügung der Kreisverwaltung des Rhein-Lahn-Kreises in Bad Ems als Aufsichtsbehörde vom xx.xx.xxxx hiermit öffentlich bekannt gemacht wird. Die Haushaltssatzung enthält genehmigungspflichtige Teile.

#### § 1 Ergebnis- und Finanzhaushalt

Festgesetzt werden

1. im Ergebnishaushalt		
der Gesamtbetrag der Erträge auf		2.159.898 Euro
der Gesamtbetrag der Aufwendungen auf		2.316.025 Euro
<b>Jahresergebnis</b>		<b>- 156.127 Euro</b>
2. im Finanzhaushalt		
a) die ordentlichen Einzahlungen auf		2.076.908 Euro
die ordentlichen Auszahlungen auf		2.145.115 Euro
Saldo der ordentlichen Ein- und Auszahlungen		- 68.207 Euro
b) die außerordentlichen Einzahlungen auf		0 Euro
die außerordentlichen Auszahlungen auf		0 Euro
Saldo der außerordentlichen Ein- und Auszahlungen		0 Euro
c) die Einzahlungen aus Investitionstätigkeit auf		946.850 Euro
die Auszahlungen aus Investitionstätigkeit auf		1.006.500 Euro
Saldo der Ein- und Auszahlungen aus Investitionstätigkeit		- 59.650 Euro
d) die Einzahlungen aus Finanzierungstätigkeit auf		195.982 Euro
die Auszahlungen aus Finanzierungstätigkeit auf		68.125 Euro
Saldo der Ein- und Auszahlungen aus Finanzierungstätigkeit		- 127.857 Euro
e) der Gesamtbetrag der Einzahlungen auf		3.219.740 Euro
der Gesamtbetrag der Auszahlungen auf		<u>3.219.740 Euro</u>
<b>Veränderung des Finanzmittelbestands im Haushaltsjahr</b>		<b>0 Euro</b>

#### § 2 Gesamtbetrag der vorgesehenen Kredite

Der Gesamtbetrag der vorgesehenen Kredite, deren Aufnahme zur Finanzierung von Investitionen und Investitionsförderungsmaßnahmen erforderlich ist, wird festgesetzt für

- zinslose Kredite auf	0 Euro
- verzinst langfristige Kredite auf	59.560 Euro

### § 3 Gesamtbetrag der vorgesehenen Ermächtigungen

Der Gesamtbetrag der vorgesehenen Ermächtigungen zum Eingehen von Verpflichtungen, die künftig Haushaltsjahre mit Auszahlungen für Investitionen und Investitionsförderungsmaßnahmen (**Verpflichtungsermächtigungen**) belasten, wird festgesetzt auf **0,00 Euro**

Die Summe der Verpflichtungsermächtigungen, für die in den künftigen Haushaltsjahren voraussichtlich Investitionskredite aufgenommen werden müssen, beläuft sich auf **0,00 Euro**

### § 4 Steuersätze

Die Steuersätze für die Gemeindesteuern werden für das Haushaltsjahr 2023 wie folgt festgesetzt:

#### Grundsteuer

Grundsteuer A	345 v.H.
Grundsteuer B	375 v.H.

<u>Gewerbsteuer</u>	380 v.H.
---------------------	----------

Die Hundesteuer beträgt für Hunde, die innerhalb des Gemeindegebietes gehalten werden:

- für den ersten Hund 75,00 EUR
- für den zweiten Hund 90,00 EUR
- für jeden weiteren Hund 110,00 EUR
- Kampfhunde 600,00 EUR

### § 5 Eigenkapital

Stand des Eigenkapitals zum 31.12.2021	4.243.828 Euro
Voraussichtlicher Stand des Eigenkapitals zum 31.12.2022	3.957.104 Euro
Voraussichtlicher Stand des Eigenkapitals zum 31.12.2023	3.800.977 Euro

### § 6 Wertgrenze für Investitionen

Investitionen sind einzeln im Teilfinanzhaushalt darzustellen.

## § 7 Altersteilzeit

Die Bewilligung von Altersteilzeit für Arbeitnehmerinnen und Arbeitnehmer wird in 0 Fällen zugelassen.

56132 Dausenau, den  
Ortsgemeinde Dausenau  
in der Verbandsgemeinde Bad Ems - Nassau

Michelle Wittler  
Ortsbürgermeisterin

Dienstsiegel

### **Hinweis:**

Der Haushaltsplan liegt zur Einsichtnahme vom xx.xx.xxxx bis xx.xx.xxxx während der Öffnungszeiten (montags bis freitags von 8.30 Uhr bis 12.00 Uhr, sowie zusätzlich Montag und Dienstag 14.00 Uhr bis 16.00 Uhr, Donnerstag 14.00 Uhr bis 18.00 Uhr) im Rathaus der Verbandsgemeinde Bad Ems-Nassau, Bleichstraße 1, 56130 Bad Ems, Zimmer 407, öffentlich aus.

Gemäß § 24 Abs. 6 der Gemeindeordnung (GemO) wird darauf hingewiesen, dass Satzungen, die unter Verletzung von Verfahrens- oder Formvorschriften der GemO oder aufgrund der GemO erlassener Verfahrens- oder Formvorschriften zustande gekommen sind, ein Jahr nach der Bekanntmachung als von Anfang an gültig zustande gekommen gelten. Dies gilt nicht, wenn

1. die Bestimmungen über die Öffentlichkeit der Sitzung, die Genehmigung, die Ausfertigung oder die Bekanntmachung der Satzung verletzt worden sind, oder
2. vor Ablauf der in Satz 1 genannten Frist die Aufsichtsbehörde den Beschluss beanstandet oder jemand die Verletzung der Verfahrens- oder Formvorschriften gegenüber der Verbandsgemeindeverwaltung unter Bezeichnung des Sachverhaltes, der die Verletzung begründen soll, schriftlich geltend gemacht hat.

Bad Ems, den  
Verbandsgemeindeverwaltung

Uwe Bruchhäuser  
Bürgermeister  
der Verbandsgemeinde Bad Ems - Nassau

Dienstsiegel

# Haushaltsplan 2023

## Vorbericht

### Funktion des Vorberichts

Der Vorbericht ist Anlage des Haushaltsplanes und soll einen Überblick über die Entwicklung der Haushaltswirtschaft im Haushaltsjahr unter Einbeziehung insbesondere der beiden Haushaltsvorjahre geben.

### Gliederung des Vorberichts

1. Entwicklung der Haushaltswirtschaft
  - 1.1. Entwicklung der Jahresergebnisse
  - 1.2. Entwicklung der Finanzmittelüberschüsse und –fehlbeträge
  - 1.3. Entwicklung des Eigenkapitals
2. Haushaltsjahr
  - 2.1. Rahmenbedingungen
  - 2.2. Ergebnishaushalt
  - 2.3. Finanzhaushalt
  - 2.4. Teilhaushalte
3. Entwicklung der Investitionen
4. Entwicklung der Kredite
  - 4.1. Entwicklung der Investitionskredite
  - 4.2. Entwicklung der Kredite zur Liquiditätssicherung / Verbindlichkeiten gegenüber der Verbandsgemeinde aus der Aufnahme von Krediten zur Liquiditätssicherung
5. Stellenplan
6. Ausblick
7. Statistische Daten

## 1. Entwicklung der Haushaltswirtschaft

### 1.1. Übersicht über die Entwicklung der Jahresergebnisse

Lfd. Nr.	Ergebnis (gem. § 2 Abs. 1 Satz 1 Posten E23 GemHVO)	Jahr	Betrag (in EUR)
1	5. Haushaltsvorjahr (Ergebnis)	2018	-562.294
2	4. Haushaltsvorjahr (Ergebnis)	2019	-221.196
3	3. Haushaltsvorjahr (Ergebnis)	2020	92.263
4	2. Haushaltsvorjahr (Ergebnis)	2021	18.819
5	1. Haushaltsvorjahr (Plan)	2022	-286.724
6	Ansatz des Haushaltsjahres	2023	-156.127
7	<b>Zwischensumme</b>		<b>-1.115.259</b>
8	1. Haushaltsfolgejahr (Ansatz)	2024	-143.292
9	2. Haushaltsfolgejahr (Ansatz)	2025	-150.397
10	3. Haushaltsfolgejahr (Ansatz)	2026	-141.522
11	<b>Summe</b>		<b>-1.550.470</b>

### 1.2. Übersicht über die Entwicklung der Finanzmittelüberschüsse und –fehlbeträge

Lfd. Nr.	Ergebnis	Jahr	Saldo der ordentlichen und außer-ordentlichen Ein- und Aus- zahlungen	/. planmäßige Tilgung	= vorzutragende Beträge
			in EUR		
1	Aus Haushaltsvorjahren vorzutragende Beträge, davon aus:				
2	5. Haushaltsvorjahr (Ergebnis)	2018	-335.134	170.423	-505.557
3	4. Haushaltsvorjahr (Ergebnis)	2019	-100.074	60.334	-160.408
4	3. Haushaltsvorjahr (Ergebnis)	2020	305.324	63.231	242.092
5	2. Haushaltsvorjahr (Ergebnis)	2021	165.651	71.421	94.230
6	1. Haushaltsvorjahr (Plan)	2022	-219.584	260.695	-480.279
7	Ansatz des Haushaltsjahres	2023	-68.207	68.125	-136.332
8	<b>Summe 1-7 (vorzutragender Betrag)</b>				
					-946.254
9	Geplanter Vortrag 1. HH-Folgejahr	2024	-39.682	67.825	-107.507
10	Geplanter Vortrag 2. HH-Folgejahr	2025	-47.982	64.550	-112.532
11	Geplanter Vortrag 3. HH-Folgejahr	2026	-44.297	60.940	-105.237
12	<b>Summe 8-11</b>				
					<b>-1.271.530</b>

### 1.3. Übersicht über die Entwicklung des Eigenkapitals

Lfd. Nr.	Ergebnis (gem. § 2 Abs. 1 Nr. 23 GemHVO)	Jahr	Jahresergebnis (in EUR)	Nachrichtlich: aufgelaufenes Eigenkapital (in EUR)
1	Eigenkapital zum 31.12. des 3. HH-Vorjahres	2020	92.263	4.225.009
2	Jahresergebnis des 2. HH-Vorjahres	2021	18.819	4.243.828
3	Jahresergebnis des HH-Vorjahres (Plan)	2022	-286.724	3.957.104
4	Jahresergebnis des Haushaltsjahres (Ansatz)	2023	-156.127	3.800.977
5	Jahresergebnis des HH-Folgejahres (Planung)	2024	-143.292	3.657.685
6	Jahresergebnis des 2. HH-Folgejahres (Planung)	2025	-150.397	3.507.288
7	Jahresergebnis des 3. HH-Folgejahres (Planung)	2026	-141.522	3.365.766

## **2. Haushaltswirtschaft 2023 der kommunalen Gebietskörperschaften**

### **2. Leitlinien für die kommunale Haushaltswirtschaft 2023**

#### **2.1 Allgemeine finanzwirtschaftliche Rahmenbedingungen**

Aufgrund der Corona-Pandemie (COVID-19) erlebte die deutsche Wirtschaft zwischenzeitlich einen historischen Rückgang der Wirtschaftsleistung. Aufgrund der Pandemieentwicklung sowie anderer Parameter gingen die Wirtschaftsforschungsinstitute letztes Jahr ursprünglich davon aus, dass im Verlauf des Jahres 2022 die deutsche Wirtschaft wieder die Normalauslastung erreichen dürfte. Diese Annahme hat sich leider nicht erfüllt. Durch den russischen Angriff auf die Ukraine und die daraus resultierende Krise auf den Energiemärkten ergeben sich deutliche konjunkturelle Auswirkungen. Auch wenn die Institute für den kommenden Winter bei normalen Witterungsbedingungen mit keiner Gasmangellage rechnen, wird die Versorgungslage vermutlich äußerst angespannt bleiben. Stark gestiegene Gas- und Strompreise erhöhen die Energiekosten drastisch. Folglich halbieren die Wirtschaftsforschungsinstitute annähernd ihre im Frühjahr aufgestellte Prognose des Wirtschaftswachstums für das Jahr 2022 und senken ihre Prognose für das Jahr 2023 von 3,1% auf -0,4%.

Die zukünftige Entwicklung der Weltwirtschaft, aber auch der deutschen Wirtschaft, wird maßgeblich vom weiteren Verlauf der Corona-Pandemie sowie des weiteren Verlaufs des russischen Angriffs auf die Ukraine abhängen.

#### **2.2 Haushaltswirtschaftliche Lage der Kommunen in Rheinland-Pfalz**

Seit der Reform des Kommunalen Finanzausgleichs (KFA) zum Jahr 2014 hat sich die Finanzlage der Kommunen insgesamt deutlich verbessert. Dies gilt auch für die Pandemiejahre 2020/2021. In den Jahren 2017 bis 2021 und damit zum fünften Mal in Folge wurden jeweils deutlich positive Finanzierungssalden erreicht. Neben eigenen Konsolidierungsbemühungen der kommunalen Gebietskörperschaften waren hierfür auch die überproportional gestiegenen Landeszuweisungen aus dem KFA ursächlich.

Die kommunalen Haushaltsjahre 2020 und 2021 waren zwar von den Auswirkungen der COVID-19-Pandemie geprägt; die negativen Einflüsse der Pandemie konnten jedoch durch umfassende und vielfältige finanzielle Hilfeleistungen des Landes und des Bundes aufgefangen werden, sodass sich auch für das Pandemiejahr 2020 ein positiver Finanzierungssaldo von 203 Mio. Euro ergab. Das Jahr 2021 schloss sogar aufgrund der historisch hohen Gewerbesteuerzahlungen zweier Städte mit einem Überschuss von 966 Mio. Euro ab.

#### **2.3 Kommunale Haushaltskonsolidierung**

Die Haushaltskonsolidierung ist für den Landeshaushalt und für die kommunalen Haushalte eine zentrale Herausforderung. Insbesondere Gemeinden und Gemeindeverbände mit unausgeglichenen Ergebnis- und Finanzhaushalten sind permanent- auch über die im Rahmen des „Kommunalen Entschuldungsfonds Rheinland-Pfalz“ (KEF-RP) vereinbarten Maßnahmen hinaus gefordert, langfristig wirksame Konsolidierungsmaßnahmen zu verwirklichen. Dies gilt auch im Bereich der Wahrnehmung von Pflichtaufgaben der Selbstverwaltung. Im Rahmen eines strikten Haushaltskonsolidierungskurses sind alle gestaltbaren Möglichkeiten vorrangig zur Ausgabenreduzierung sowie zur Ausschöpfung der eigenen Einnahmequellen zu nutzen, um das oberste Ziel, einen ausgeglichenen Haushalt, zu erreichen. Gemeinden und Gemeindeverbänden wird empfohlen, frühzeitig das Beratungsangebot ihrer zuständigen Kommunalaufsichtsbehörde in Anspruch zu nehmen, um eine für beide Seiten tragfähige und nachhaltige Lösung zu finden.

Die Kommunalberichte des Rechnungshofs Rheinland-Pfalz zeigen regelmäßig Möglichkeiten auf, die zu einer Verbesserung der kommunalen Haushalts- und Finanzsituation führen können. Zuletzt hat der Rechnungshof im Kommunalbericht 2022 auf den Seiten 47 bis 80 umfangreiche Ausführungen zum Thema „Hilfe zum Lebensunterhalt außerhalb von Einrichtungen“ gemacht und hierbei festgestellt, dass bei drei weiteren Trägern der Sozialhilfe ein jährliches Einsparpotential von zusammen etwa 2,0 Mio. Euro besteht. Ebenso sollte ein Augenmerk auf die korrekte Erhebung von „Beiträgen für Einrichtungen im Außenbereich (Feld-, Weinbergs- und Waldwegen)“ gelegt werden, da es hier ebenfalls noch Einnahmepotenziale zu erschließen gilt.

Die Landesregierung weist nachdrücklich auf die Empfehlungen des Rechnungshofs zur Ausschöpfung der Einnahmequellen und vor allem zur Reduzierung des vielerorts unverändert hohen Ausgabenniveaus.



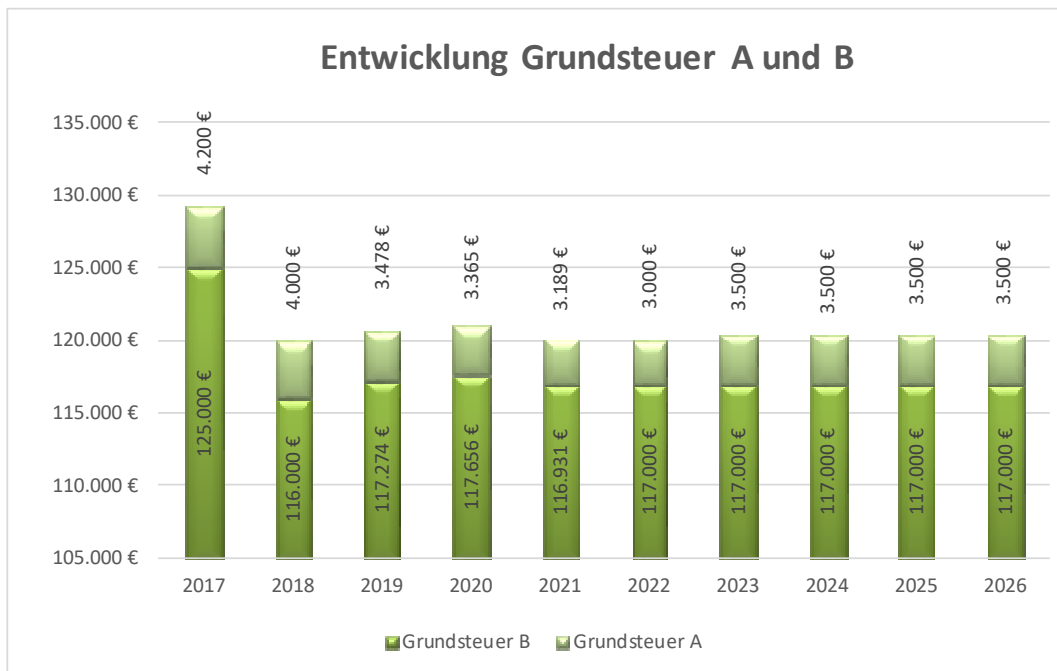
### 2.4 Orientierungsdaten für die Entwicklung der Steuereinnahmen

Der Arbeitskreis „Steuerschätzungen“ beim Bundesministerium der Finanzen hat in seiner Sitzung vom 25. bis 27. Oktober 2022 auf der Basis des geltenden Steuerrechts das Steueraufkommen für die Jahre 2022 bis 2027 geschätzt. Demnach kann weiterhin mitwachsenden Steuereinnahmen gerechnet werden.

Quelle: Haushaltsrundschriften 2023 des Ministeriums des Innern, für Sport und Infrastruktur RLP vom 13.12.2022

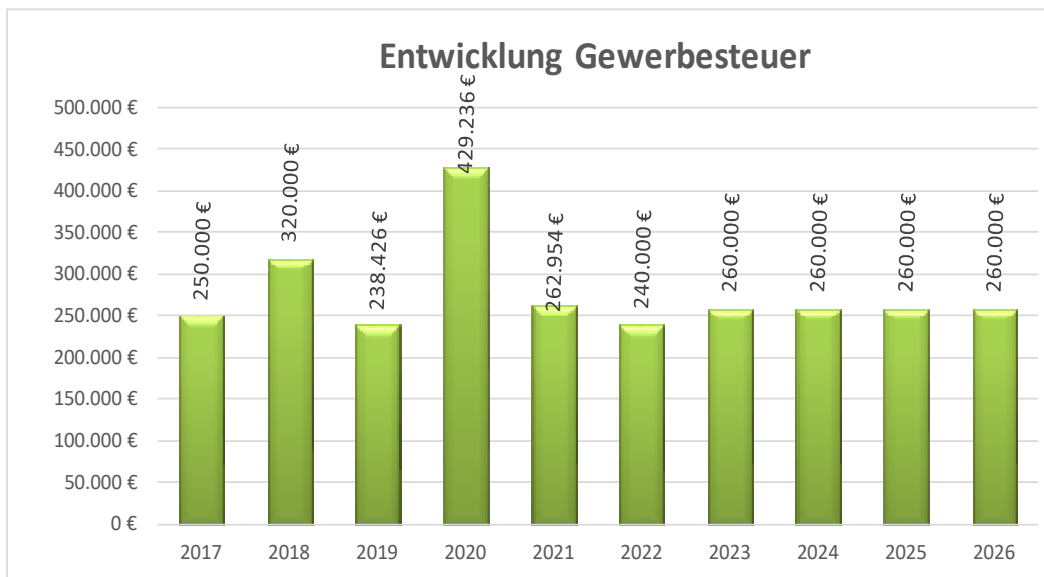
#### Entwicklung der Grundsteuer A und B

Aktuelle Hebesätze bei den Realsteuern			
Haushaltsjahr	2021	2022	2023
Grundsteuer A	328 v.H.	wie Vorjahr	345 v.H.
Grundsteuer B	375 v.H.	wie Vorjahr	wie Vorjahr
Gewerbsteuer	375 v.H.	wie Vorjahr	380 v.H.



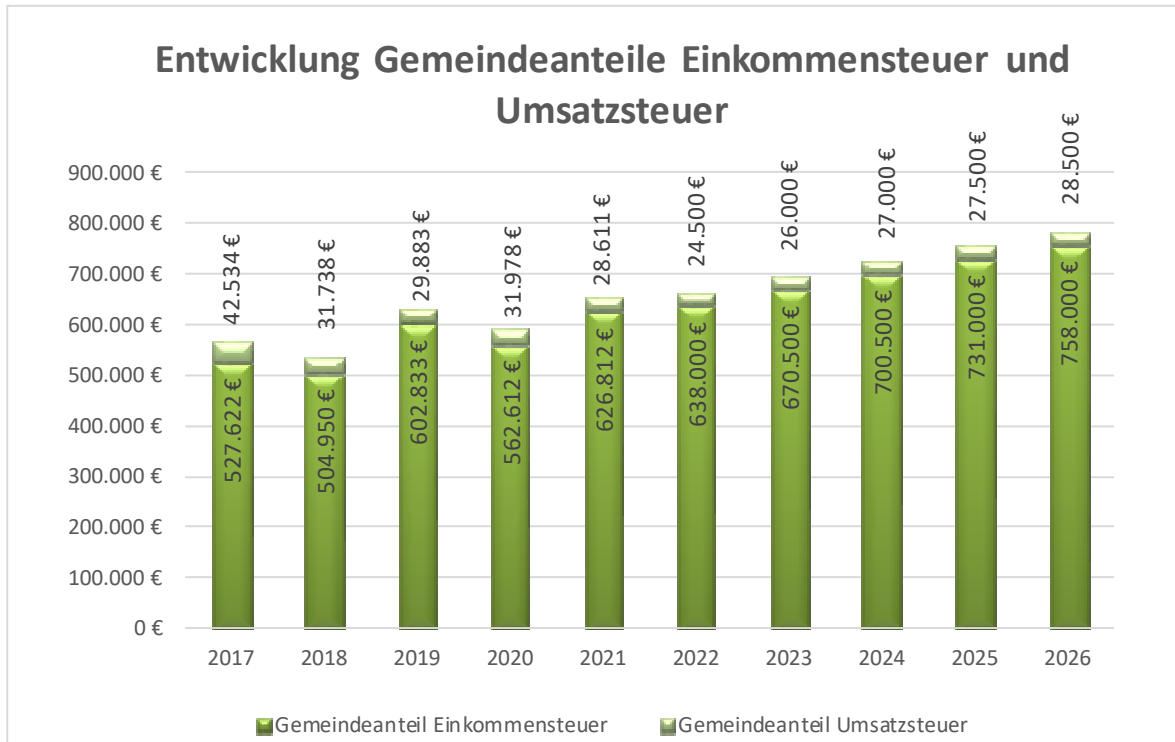
#### Entwicklung der Gewerbesteuer

Der Gewerbesteueransatz ist traditionell mit nicht sicher kalkulierbaren Risiken behaftet. An die Erträge aus 2020 kann in den Folgejahren voraussichtlich nicht angeknüpft werden.



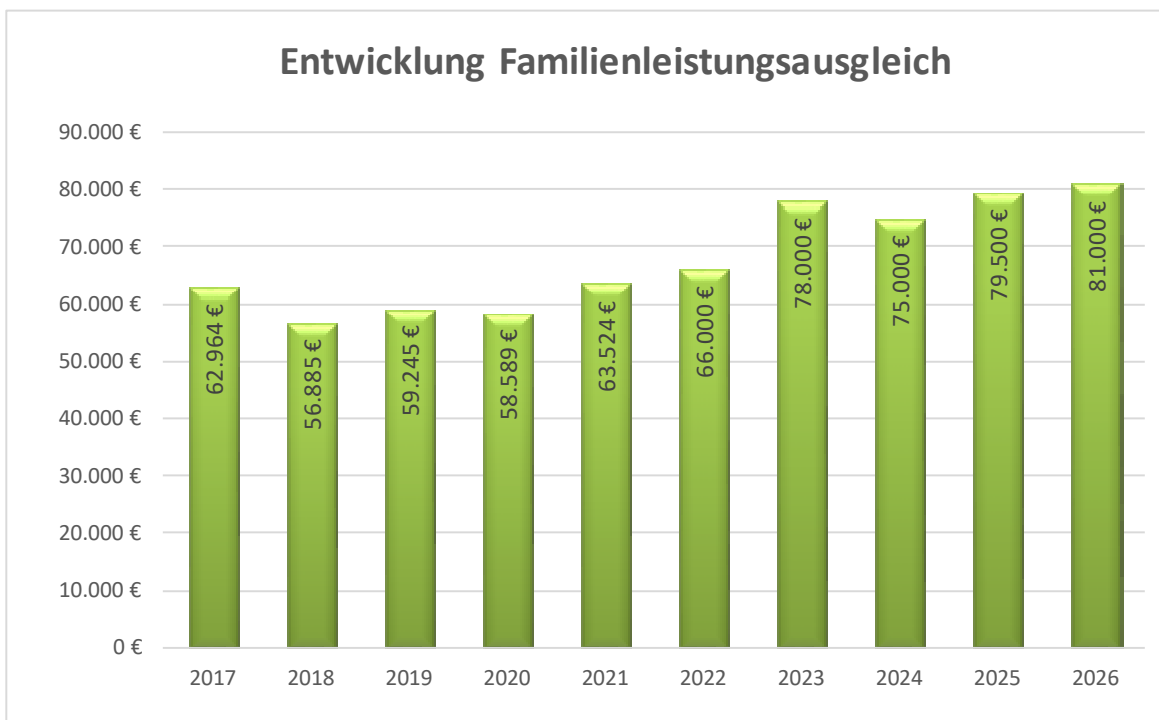
**Entwicklung der Gemeindeanteile an der Einkommen- und der Umsatzsteuer**

Die Ansätze für die Gemeindeanteile an der Einkommen- und der Umsatzsteuer sowie für die Ausgleichsleistungen wurden auf Basis der regionalisierten Steuerschätzung vom November 2022 errechnet.



**Entwicklung des Familienleistungsausgleichs**

Im Rahmen des Familienleistungsausgleichs nach § 21 LFAG erhalten die Gemeinden und kreisfreien Städte außerhalb des Steuerverbundes eine Kompensationsleistung aus dem Umsatzsteueranteil der Länder zum Ausgleich der Mehrbelastungen, die ihnen durch die Mitfinanzierung des Kindergeldes entstehen.



Die Schlüsselzuweisungen sollen der Gemeinde eine finanzielle Grundausstattung bieten und zählen zu den allgemeinen Zuweisungen. Die Zahlung der Schlüsselzuweisung A (nach § 8 Landesfinanzausgleichsgesetz) richtet sich nach der Steuerkraftmesszahl der Gemeinden, die geringer sein muss als 76 % der durchschnittlichen Landessteuerkraftmesszahl.

Diese werden als Schwellenwert bezeichnet und betragen nach o. g. Berechnung für das Haushaltsjahr 2023, 1.373,33 EUR/ Einwohner (1.807,01 EUR Landesdurchschnitt x 76 %). Allerdings hat das Land von einer weiteren Absenkung Gebrauch gemacht und den Schwellenwert auf 1.097,43 € festgesetzt.

Durch die Änderung des Kommunalen Finanzausgleiches werden den Gemeinden nur noch 90% (früher 100%) als Ausgleich zwischen dem Schwellenwert und der Steuerkraftmesszahl pro Einwohner gewährt.

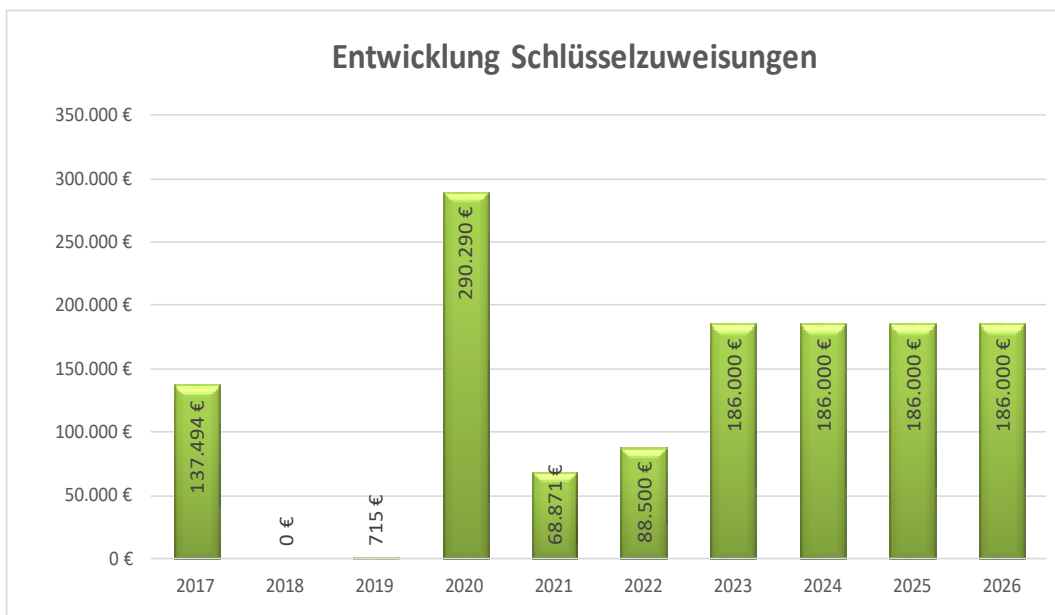
Die Schwellenwerte haben sich wie folgt entwickelt:

Jahr	2019	2020	2021	2022	2023
landesdurchschnittliche Steuerkraft je Einwohner in €	1063,13	1.119,85	1.165,51	1.189,31	1.807,01
Schwellenwert in %	78,5	78,5	78,5	78,5	76
Schwellenwert Schlüsselzuweisung in €	834,56	879,08	914,93	933,61	1.373,33
durch Land weiter abgesenkt					1.097,43

Die Steuerkraftmesszahl der Ortsgemeinde Dausenau liefern folgende Werte:

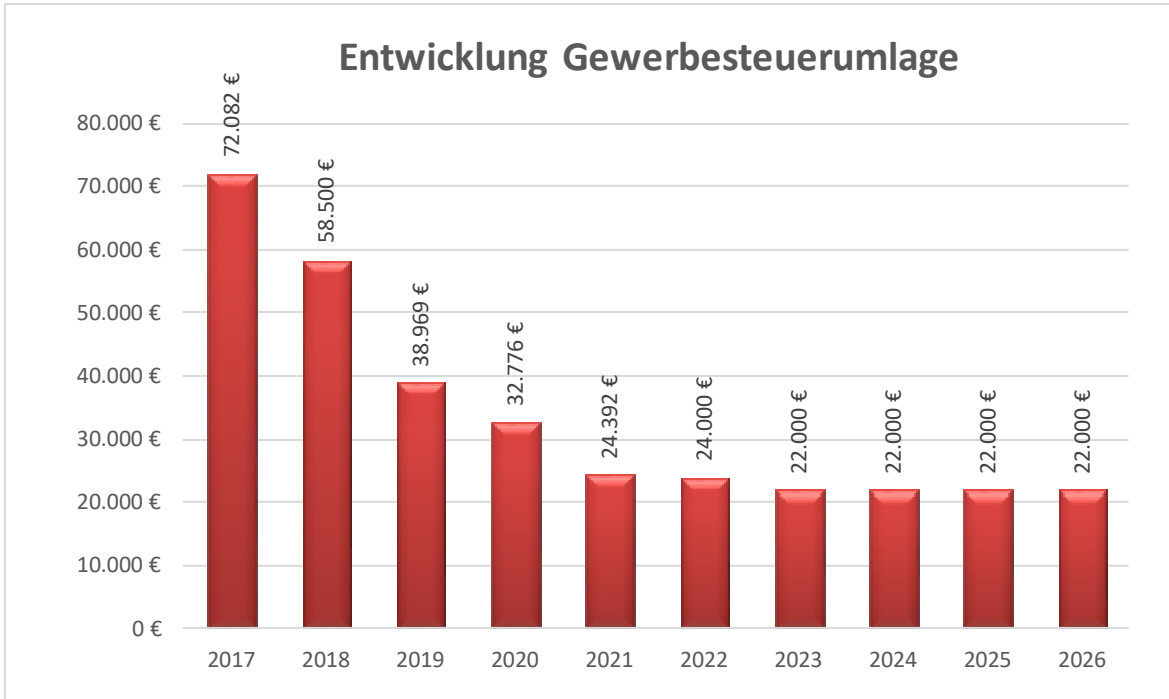
Jahr	Einwohner zum 30.06. Vorjahr	Steuerkraftmesszahl der OG in €	Steuerkraftmesszahl in € je Einwohner
2019	1330	1.066.385,00	801,79
2020	1243	801.314,00	644,66
2021	1260	1.084.078,00	860,38
2022	1229	1.058.645,00	861,39
2023	1271	1.188.243,00	934,89

Damit liegt die Ortsgemeinde Dausenau unter dem Schwellenwert und erhält die Schlüsselzuweisung A.



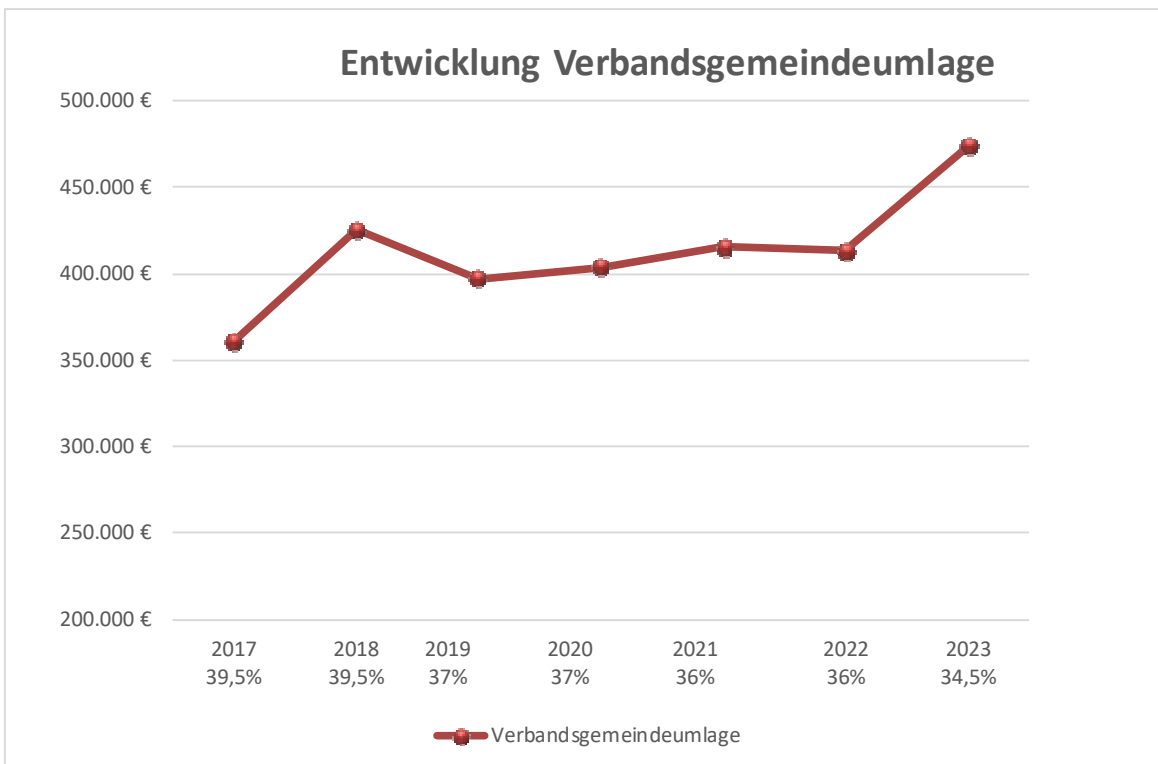
**Gewerbsteuerumlage**

Die Höhe der Aufwendungen aus der Gewerbsteuerumlage ist abhängig von den Gewerbsteuererträgen.



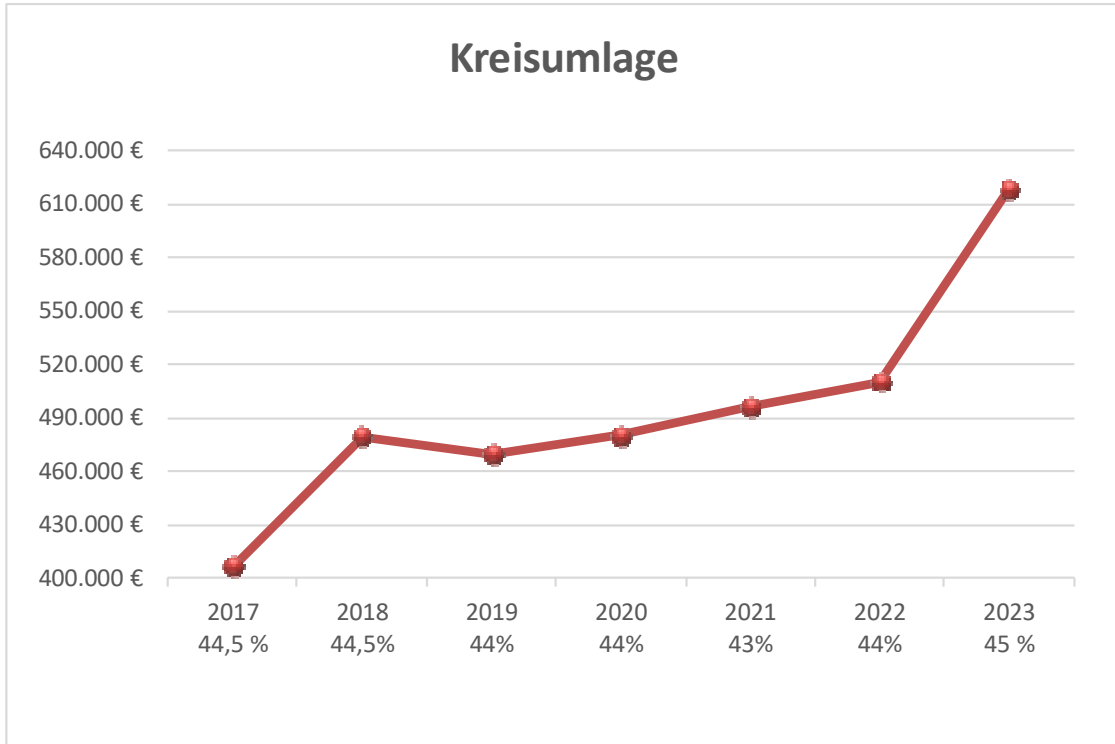
**Verbandsgemeindeumlage**

Der Umlagesatz für die Festsetzung wird gegenüber dem Vorjahr um 1,5% auf 34,5% gesenkt.

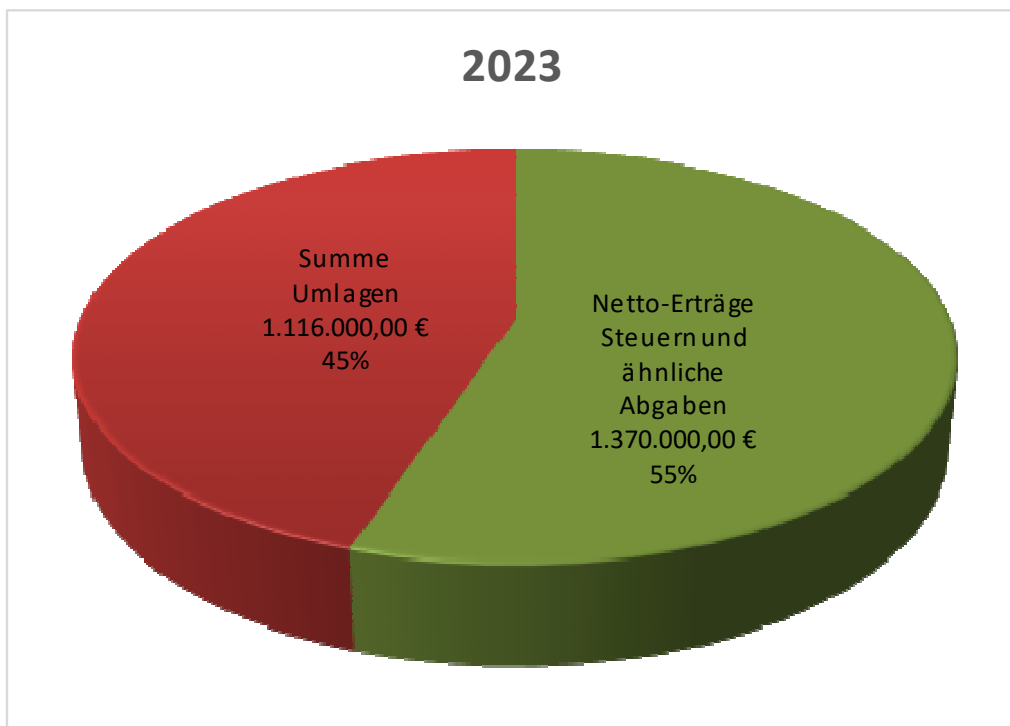


### Kreisumlage

Der Umlagesatz für die Kreisumlage wird voraussichtlich von 44% auf 45% erhöht.

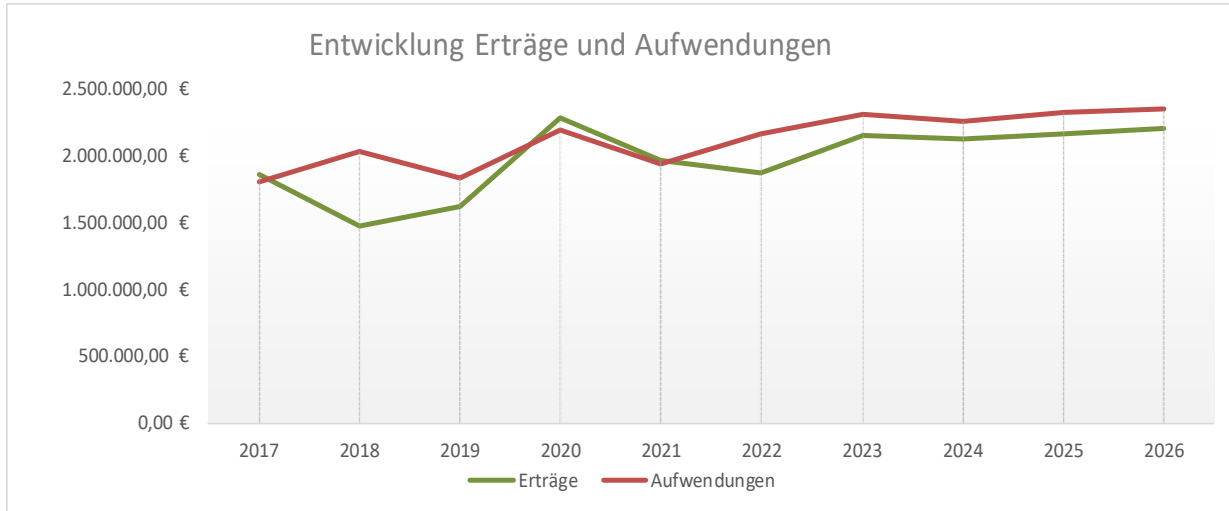


Nach Abzug der Umlagen (Kreis-, VG-, Gewerbesteuer-, Finanzausgleichsumlagen, etc.) verbleiben 254.000 EUR, was einem Anteil von 18,54 % entspricht.



## 2.1. Ergebnishaushalt

Der Ergebnishaushalt zeigt alle geplanten Erträge und Aufwendungen und ist vergleichbar einer betrieblichen Gewinn- und Verlustrechnung (GuV). Dazu gehören auch Positionen, die nicht zahlungswirksam sind, wie z.B. die Abschreibungen und deren Gegenpart, die Auflösung von Sonderposten (z. B. aus Zuwendungen und Beiträgen).



Wie die Grafik verdeutlicht, reichen die Erträge, sowohl in 2023 als auch in den Folgejahren, nicht aus, um die Aufwendungen zu decken.

Nachfolgend sind die wesentlichen Summen und Salden des Ergebnishaushaltes dargestellt. Im Vergleich dazu die Ergebnisse aus den Vorjahren.

Bezeichnung	Pos.	Jahr 2021	Jahr 2022	Jahr 2023	Jahr 2024	Jahr 2025	Jahr 2026
		Ergebnis	Plan	Plan	Plan	Plan	Plan
		EUR	EUR	EUR	EUR	EUR	EUR
Lfd. Erträge Verwaltungstätigkeit	E8	1.963.184	1.876.036	2.159.148	2.122.283	2.170.008	2.211.388
Lfd. Aufwendungen Verwaltungstätigkeit	E15	1.919.205	2.128.570	2.283.370	2.230.135	2.288.470	2.322.650
<b>Ergebnis Verwaltungstätigkeit</b>	<b>E16</b>	<b>43.979</b>	<b>-252.534</b>	<b>-124.222</b>	<b>-107.852</b>	<b>-118.462</b>	<b>-111.262</b>
Zins- u. sonst. Finanzerträge	E17	2.155	350	750	750	750	750
Zins- u. sonst. Finanzaufwendungen	E18	27.314	34.540	32.655	36.190	32.685	31.010
<b>Ordentliches Ergebnis</b>	<b>24</b>	<b>18.819</b>	<b>-286.724</b>	<b>-156.127</b>	<b>-143.292</b>	<b>-150.397</b>	<b>-141.522</b>
Einstellungen/Entnahmen Sopo kommunaler Finanzausgleich		0	0	0	0	0	0
<b>Jahresergebnis nach Sopo kommunaler Finanzausgleich</b>		<b>18.819</b>	<b>-286.724</b>	<b>-156.127</b>	<b>-143.292</b>	<b>-150.397</b>	<b>-141.522</b>
<b>Jahresergebnis nach Ergebnisvortrag</b>		<b>18.819</b>	<b>-286.724</b>	<b>-156.127</b>	<b>-143.292</b>	<b>-150.397</b>	<b>-141.522</b>

### Haushaltsausgleich Ergebnishaushalt

Der Ergebnishaushalt ist gem § 18 Abs. 1 Nr. 1 GemHVO in der Planung ausgeglichen, wenn der Ergebnishaushalt mindestens ausgeglichen ist.

Der gesetzlich vorgeschriebene Haushaltsausgleich kann nach der Planung für das folgende Haushaltsjahr 2023 nicht erfüllt werden.

**Wesentliche Abweichungen**

**Erträge**

Bei dem Ertragsblock „Steuern und ähnliche Abgaben“ wird gegenüber 2022 mit Mehrerträgen in Höhe von rd. 67.600 EUR gerechnet. Dies ist auf die erwarteten höheren Erträge bei der Gewerbesteuer (+20.000 €), sowie dem Gemeindeanteil an der Einkommenssteuer (+ 32.500 EUR) und dem Familienleistungsausgleich (+ 12.000 €) zurückzuführen.

"Zuwendungen, allgemeine Umlagen und sonstige Transfererträge" werden in Höhe von 730.805 € erwartet. Das sind 215.165 € mehr als im Vorjahr. Hauptsächlich ist dies auf die Mehrerträge bei der Schlüsselzuweisung A (+97.500 €) und der Schlüsselzuweisung B1 (19.500 €) zurückzuführen, die sich wiederum in der Neuregelung des kommunalen Finanzausgleiches begründen. Der vom Kreis zu zahlende Personalkostenanteil für die Kita wird sich entsprechend dem Personalmehrbedarf auf Grund des neuen Kita-Gesetzes und den allgemeinen Entgelterhöhungen um rd. 65.000 € auf ca. 465.000 € erhöhen. Des Weiteren wurde für die Sanierung der Lahntalhalle eine Zuwendung aus Mitteln des I-Stocks in Höhe von 23.000 € bewilligt.

Die „privatrechtlichen Leistungsentgelte“ erhöhen sich um ca. 13.000 EUR auf 128.978 EUR. Dies ist u. a. auf die erhöhten Einnahmen bei den Verkäufen aus Vorräten (Holz) zurückzuführen. Die Jagdpachterträge müssen, aus statistischen Gründen, jetzt auf dieser Ertragsposition veranschlagt werden. Diese waren vorher bei den "Öffentlich-rechtlichen Leistungsentgelte".

Die "Sonstige laufende Erträge" beinhalten die Auflösung von Rückstellung für die Instandsetzung von Straßen und der Lahntalhalle.

**Aufwendungen**

In den Personalaufwendungen sind die pauschalen Erhöhungen und Stufensteigerungen eingepreist, so dass sich Mehraufwendungen gegenüber dem Vorjahr in Höhe von rd. 35.000 € errechnen.

Der Ansatz unter der Position „Aufwendungen für Sach- und Dienstleistungen“ fällt mit 362.810 EUR niedriger aus als im Vorjahr (- 37.720 EUR). Die größten Ansätze in 2023 sind für Unterhaltungsmaßnahmen abgebildet: u.a. Mistelzweigentfernung an Bäumen (15.000 €, Zuschuss bei Naturpark Nassau beantragt), Straßen- und Wegeunterhaltung (20.000 €). Die Aufwendungen für die Sanierung der Lahntalhalle werden durch Übertragung der Restmittel (rd. 37.000 €) aus 2022 gedeckt. Auf Grund der Energiekrise mussten die Aufwendungen für Strom und Heizung insgesamt um rd. 18.000 € erhöht werden.

Während die Kreisumlage um einen weiteren Prozentpunkt steigt, konnte die VG-Umlage um 1,5 Prozentpunkte gesenkt werden. Dennoch werden bei den „Zuwendungen, Umlagen und sonstige Transferaufwendungen“ 166.900 € an Umlagen mehr fällig als im Vorjahr. Dies weil die Zahlungen an die voraussichtliche Steuerkraftmesszahl angepasst werden, die sich aus dem Ist-Aufkommen der Steuern in der Zeit vom 01. Oktober des vorvergangenen Jahres (2021) bis zum 30. September des vergangenen Jahres (2022) errechnen. Steuer mehr- oder mindererträge schlagen sich daher erst zeitversetzt im darauffolgenden Jahr nieder.

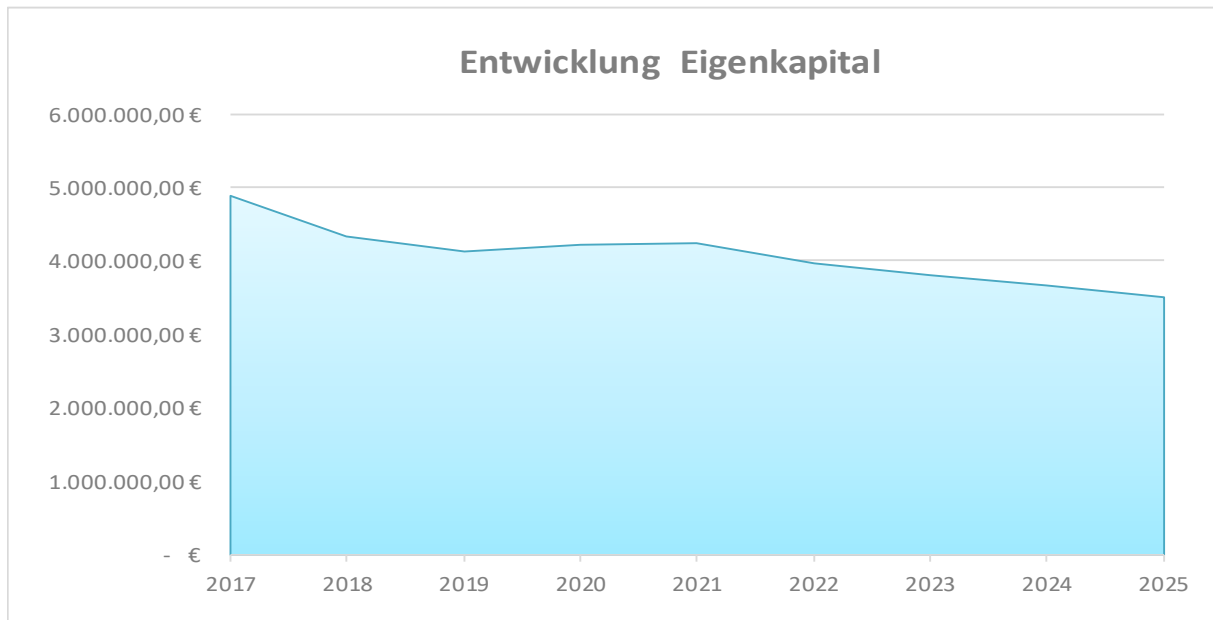
Die Kommunalaufsicht hat mit Schreiben vom 20.10.2022 darum gebeten, dem Vorbericht eine Übersicht über die Erträge/ Aufwendungen bzw. Einzahlungen/ Auszahlungen für freiwillige Leistungen beizufügen.

Buchungsstelle	Bemerkungen	Ansatz
11100.569300	Geburtstage, Jubiläen	300,00 €
28100.524900	Seniorenfeier, Martinsumzug	2.000,00 €
28100.563900	Jugendarbeit	3.000,00 €
33100.564200	Mitgliedsbeiträge Touristik-, Fördervereine	250,00 €
28101	Kirmes, 675- Jahr Feier, wird über Spenden finanziert	
	<b>Gesamt:</b>	<b>5.550,00 €</b>

Leistung	Bezeichnung	Überschuss / Fehlbetrag (-)
57310	Lahntalhalle	17.563,00 €
	<b>Gesamt:</b>	<b>17.563,00 €</b>

## Eigenkapital

Der Ergebnishaushalt beeinflusst durch sein Jahresergebnis unmittelbar das Eigenkapital in der Bilanz. Auf Grund des voraussichtlich negativen Jahresergebnisses in 2023 bzw. in den Folgejahren stellt sich die Entwicklung des Eigenkapitals alles andere als positiv dar (siehe Schaubild).



## 2.2. Finanzhaushalt

Der Finanzhaushalt umfasst alle geplanten zahlungswirksamen Vorgänge (Ein- und Auszahlungen). Dazu gehören zum einen die korrespondierenden, zahlungswirksamen Erträge und Aufwendungen aus dem Ergebnishaushalt, und zum anderen auch die Ein- und Auszahlungen für Investitionen sowie die Kreditaufnahmen und Tilgung.

### Finanzhaushalt verkürzt

Nachfolgend sind die wesentlichen Summen und Salden des Finanzhaushaltes dargestellt. Im Vergleich dazu die letzten Ergebnisse aus den Vorjahren.

Bezeichnung	Pos.	Jahr 2021	Jahr 2022	Jahr 2023	Jahr 2024	Jahr 2025	Jahr 2026
		Ergebnis	Plan	Plan	Plan	Plan	Plan
		EUR	EUR	EUR	EUR	EUR	EUR
Saldo ordentliche und außerordentliche Ein- und Auszahlungen	F23	165.651	-219.584	-68.207	-39.682	-47.982	-44.297
Saldo Investitionstätigkeit	F33	57.158	-184.735	-59.650	2.000	2.000	2.000
Finanzmittelüberschuss / -fehlbetrag	F34	222.809	-404.319	-127.857	-37.682	-45.982	-42.297
Saldo Ein- /Auszahlungen Investitionskredite	F37	130.329	-75.960	-8.475	-67.825	-64.550	-60.940
Saldo Ein- /Auszahlungen Liquiditätskredite	F39	-344.664	480.279	136.332	105.507	110.532	103.237
Saldo Finanzierungstätigkeit	F40	-222.809	404.319	127.857	37.682	45.982	42.297



### Haushaltsausgleich Finanzhaushalt

Der Finanzhaushalt ist gem. § 18 Abs. 1 Nr. 2 GemHVO ausgeglichen, wenn der Saldo der ordentlichen und außerordentlichen Ein- und Auszahlungen ausreicht, um die Auszahlungen zur planmäßigen Tilgung von Investitionskrediten zu decken, soweit die Auszahlungen zur planmäßigen Tilgung von Investitionskrediten nicht anderweitig gedeckt sind.

Der Saldo der ordentlichen und außerordentlichen Ein- und Auszahlungen weist einen Fehlbetrag in Höhe von 68.207 EUR aus. Dies hat zur Folge, dass die Auszahlung zur Tilgung der Investitionskredite von 68.125 EUR nicht gedeckt werden kann.

## 3. Entwicklung der Investitionen

### Investitionen gesamt

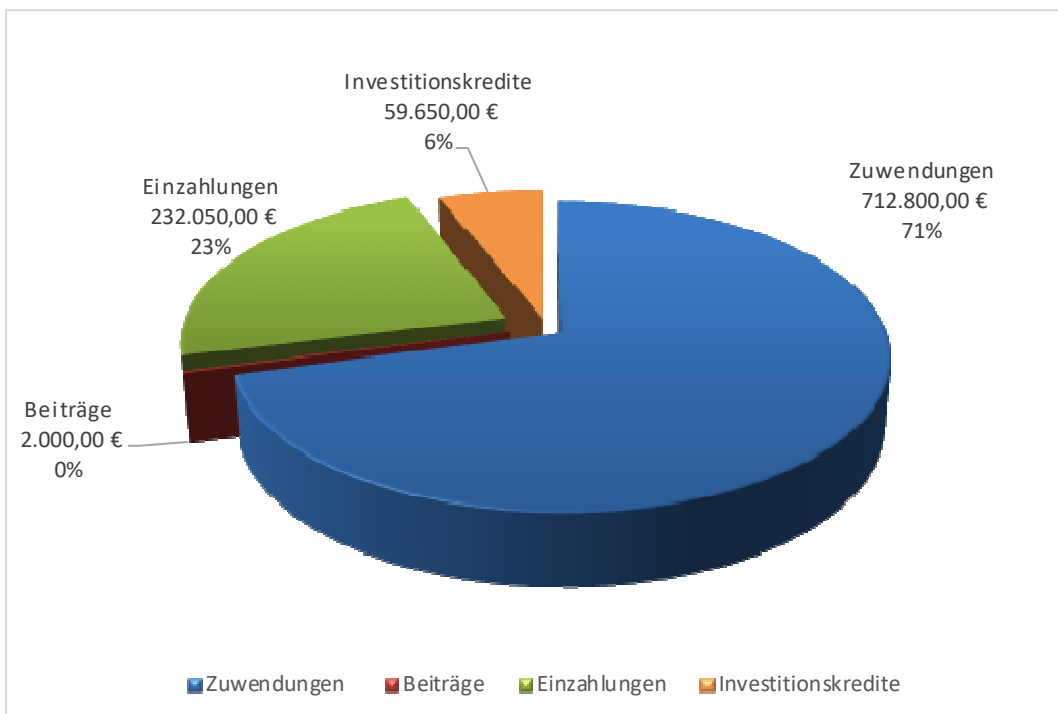
Die Gesamtsumme aller Investitionsauszahlungen 2023 beträgt: 1.006.500 EUR

Die Gesamtsumme aller Einzahlungen aus Investitionstätigkeit 2023 beträgt  
(inkl. Grabnutzungsentgelte von 2.000 EUR): 946.850 EUR

**Saldo -59.650 EUR**

Eine Übersicht der Investitionstätigkeiten der Ortsgemeinde Dausenau ist dem Haushaltsplan gesondert beigefügt.

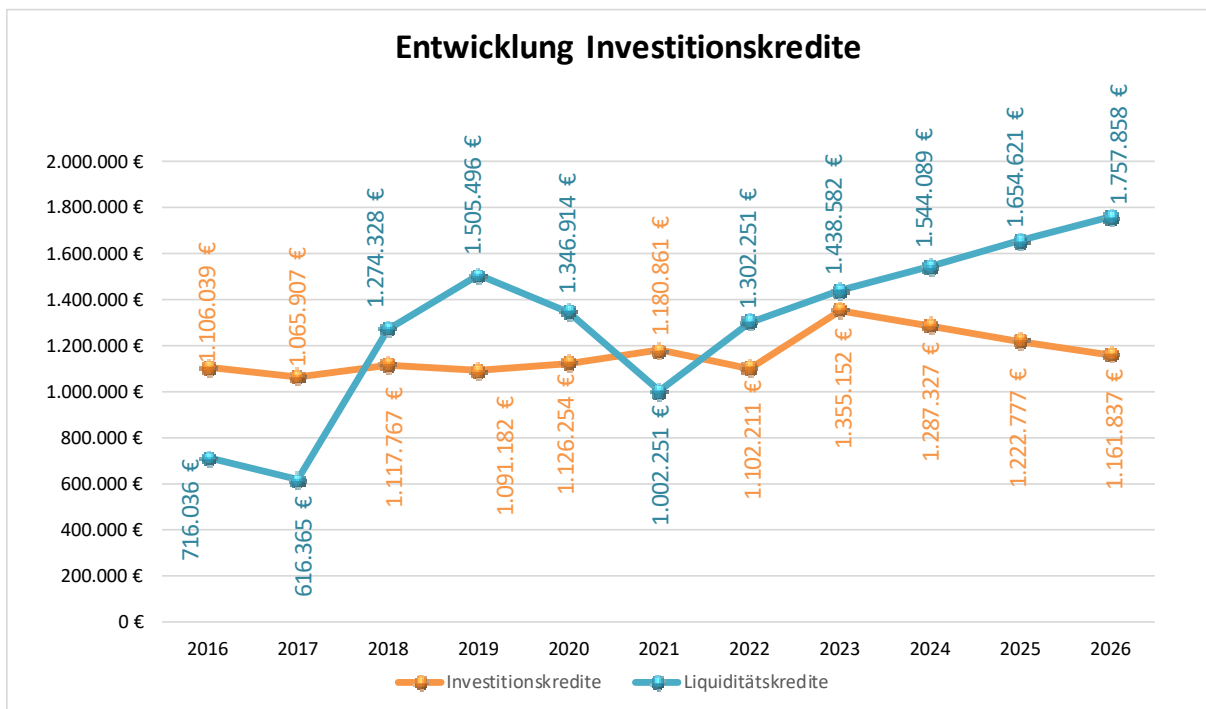
Die Finanzierung der im Haushaltsjahr 2023 geplanten Maßnahmen ist wie folgt vorgesehen:



## 4. Entwicklung der Kredite

Übersicht über den voraussichtlichen Stand der Verbindlichkeiten			
Lfd. Nr.	Art	Voraussichtlicher Stand zu Beginn des Haushaltsjahres	Voraussichtlicher Stand zum Ende des Haushaltsjahres
		€	€
1	Anleihen		
2	Verbindlichkeiten aus Kreditaufnahmen für Investitionen	1.102.211	1.355.152
3	Verbindlichkeiten aus Kreditaufnahmen zur Liquiditätssicherung	1.302.251	1.438.582
4	<b>Summe der Kreditaufnahmen</b>	<b>2.404.461</b>	<b>2.793.734</b>

Nach der Planung ist für das Jahr 2023 die Aufnahme eines Investitionskredites in Höhe von 59.650 EUR erforderlich. Von den in 2022 geplanten Haushaltsansätze, u. a. für die Sanierung Schiefer Turm und den Neubau der Bahnbrücke wurden bisher fast keine Haushaltsmittel in Anspruch genommen, so dass die Ansätze nach 2023 übertragen werden. Der in 2022 geplante Investitionskredit wird bei Bedarf zur Finanzierung der Investitionen herangezogen. Das Defizit aus dem Saldo der Ein- und Auszahlungen und die Auszahlung für Tilgung in Höhe von 136.332 EUR kann ebenfalls nur durch die Aufnahme eines Liquiditätskredites bei der Verbandsgemeinde erfolgen.



#### 4.1. Entwicklung der Investitionskredite

Nach dem derzeitigen Stand der Investitionsplanungen sind folgende Kreditaufnahmen notwendig, die sich entsprechend auf Zins- und Tilgungsleistungen auswirken:

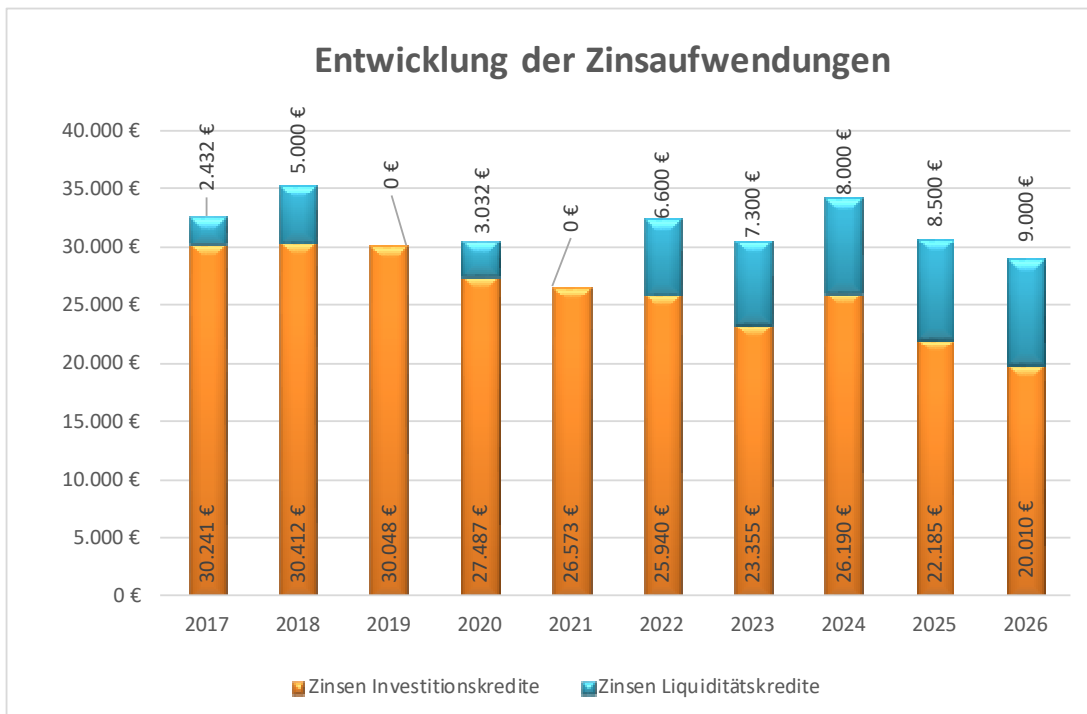
Haushaltsjahr	2021 (EUR)	2022 (EUR)	2023 (EUR)	2024 (EUR)	2025 (EUR)	2026 (EUR)
Aufnahme Investitionskredite	201.750	184.735	<b>59.650</b>	0	0	0
Tilgung	71.421	260.695	<b>68.125</b>	67.825	64.550	60.940
Netto- Neuverschuldung investiver Bereich		<b>445.430</b>	<b>127.775</b>	<b>67.825</b>	<b>64.550</b>	<b>60.940</b>
Zinsaufwendungen inkl. Liquiditätskredite	27.314	34.540	<b>32.655</b>	36.190	32.685	31.010

#### 4.2. Entwicklung der Kredite zur Liquiditätssicherung

Die Ortsgemeinde weist zum 31.12.2021 Verbindlichkeiten gegenüber der Einheitskasse der Verbandsgemeinde Bad Ems-Nassau in Höhe von 1.302.251,00 EUR auf.

Die Planung der nächsten Haushaltsjahre bis 2026 zeigt, dass der Finanzhaushalt nicht ausgeglichen werden kann. Der Abbau des Liquiditätskredites in 2021 gegenüber 2020 (-344.663 €) stellt sich nach derzeitiger Planung als Ausnahme dar.

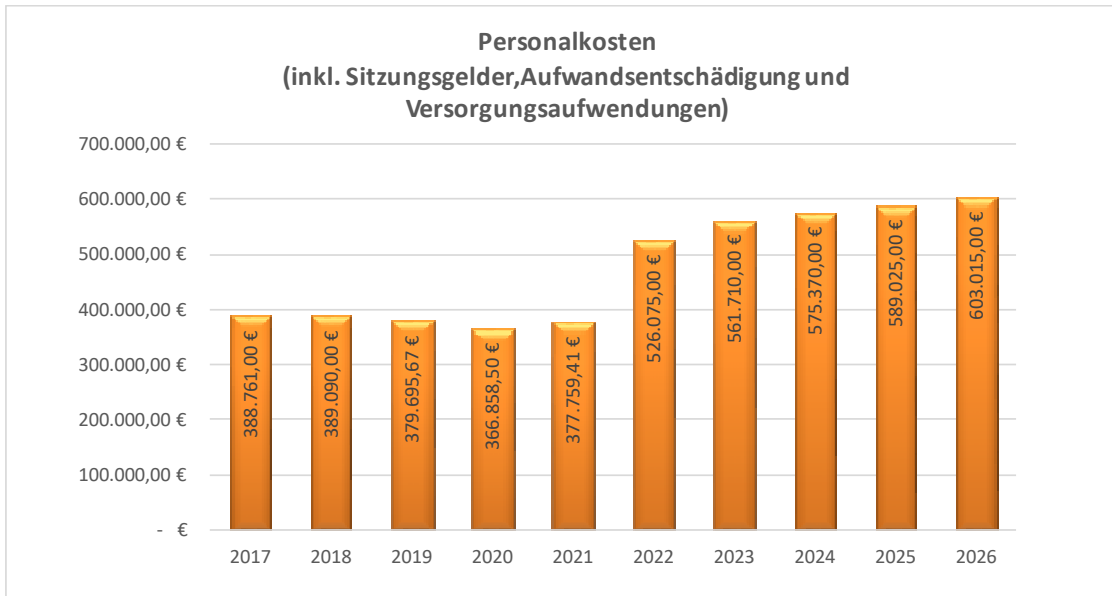
Durch die Inanspruchnahme von Liquiditätskrediten und der geplanten Aufnahme eines Investitionskredites wird es zu einem Anstieg der Zinsaufwendungen per Saldo kommen. Der Ukrainekrieg hatte zur Folge, dass die Zinsen innerhalb des Jahres 2022 stark angestiegen sind.



## 5. Stellenplan

Grundsätzlich hat der Stellenplan die im Haushaltsjahr erforderlichen Stellen der Beamtinnen und Beamten (Planstellen) sowie der Beschäftigten, die über die Dauer eines Jahres hinaus eingestellt werden, darzustellen. Die Ortsgemeinde Dausenau beschäftigt selbst keine Beamtinnen und Beamten.

Die Grafik veranschaulicht neben den üblichen Steigerungen den Anstieg der Personal- und Versorgungsaufwendungen. Durch die Langzeiterkrankungen von Beschäftigten sind die Personalkosten in den Jahren zuvor geringer ausgefallen als geplant. Der Anstieg ist auf den Personalmehrbedarf in der Kita auf Grund des Gute-Kita Gesetzes und die tariflichen Erhöhungen zurückzuführen.



## 6. Ausblick

Trotz der wieder ansteigenden Steuerschätzung darf nicht übersehen werden, dass diesbezüglich für die Kommunen eine Planungsunsicherheit gegeben ist.

Unter Zugrundelegung der zu erstellenden Bilanzen werden die Eigenkapitalentwicklung und damit der Werteverzehr innerhalb eines Jahres sichtbar. Was zur Folge hat, dass das Eigenkapital im Planungszeitraum bis 2026 weiter abschnilzt.

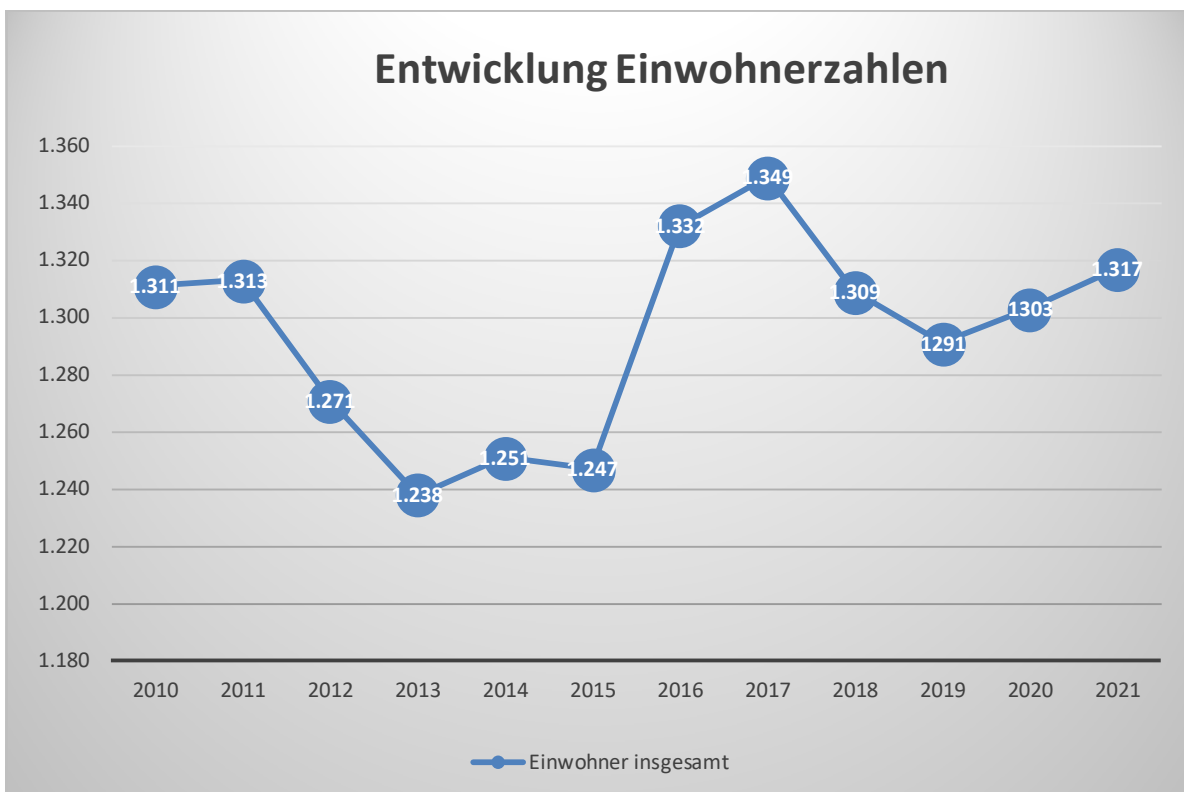
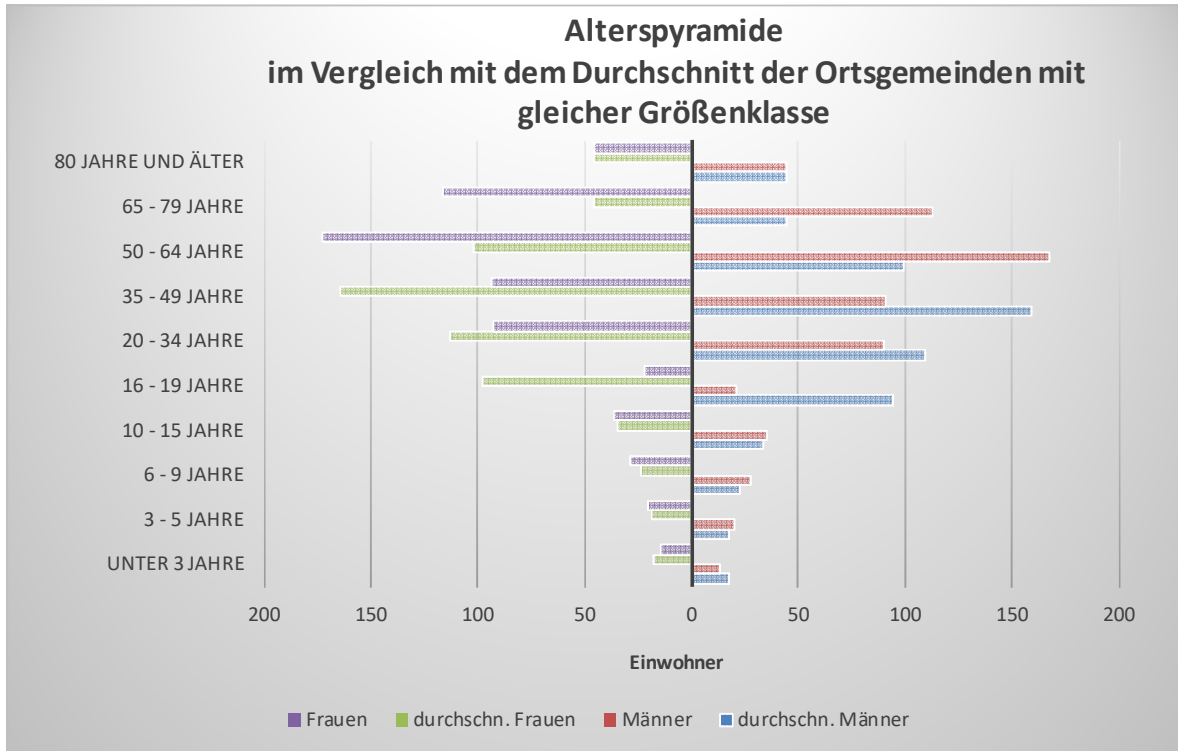
Die Belastungen des Ergebnishaushaltes, nicht nur durch die Veranschlagung von Rückstellungen und Abschreibungen, sondern auch durch die hohen Umlagebelastungen machen den geforderten Haushaltsausgleich unmöglich (erwartetes Defizit: - 156.127 EUR). Der Ausblick bis 2026 zeigt, dass nach der Planung der Ergebnishaushalt nicht ausgeglichen werden kann.

Das in 2023 und den Folgejahren geplante Defizit konnte gegenüber dem Vorjahr 2022 um 130.597 € abgebaut werden. Dies weil die Ortsgemeinde die einzelnen Haushaltsansätze auf deren Notwendigkeit und Höhe hin überprüft und entsprechend angepasst hat, so dass eine realistische Planung erfolgte. Die im Haushaltsplan ausgewiesenen Fehlbeträge für 2023 bis 2026 sind das reine Defizit aus dem Produkt "Kindertagesstätten". Dabei handelt es sich um eine Pflichtaufgabe, deren Erfüllung den Gemeinden auferlegt wurde. An den laufenden Kosten beteiligt sich lediglich der Kreis in Form des Personalkostenzuschusses. Einnahmen, z. B. in Form von Elternbeiträgen für alle Kinder, die zur Minderung des Defizites beitragen könnten, dürfen nicht erhoben werden, weil der Gesetzgeber eine beitragsfreie Kita für U2 Kinder vorsieht.

Sofern die Ortsgemeinde in den nächsten Jahren weitere Investitionen plant, die nicht oder nur teilweise durch Einnahmen (z. B. Beiträge, Zuwendungen, etc.) gedeckt werden können, insbesondere der Neubau Bahnbrücke oder die Sanierung des Schiefen Turms, wird es unumgänglich sein, diese durch die Aufnahme weiterer Investitionskredite zu finanzieren.

Es verbleibt die Wichtigkeit, vor der Umsetzung von Maßnahmen die Dringlichkeit und Notwendigkeit zu überprüfen und Ausgaben auf das Notwendigste zu beschränken, um damit schon jetzt einer Überschuldung entgegen zu wirken. Es gilt eine sparsame und wirtschaftliche Haushaltsführung umzusetzen, die die Wirtschaftslage der Ortsgemeinde Dausenau verbessert.

## 7. Statistische Daten





## Haushaltsvermerke (§§ 14 – 17 GemHVO)

### 1.1 Deckungsfähigkeit

#### a) Ergebnishaushalt

Gemäß § 16 Abs. 1 Satz 1 GemHVO sind alle Ansätze für Aufwendungen gegenseitig deckungsfähig, soweit nichts anderes durch Haushaltsvermerk bestimmt wird. § 15 Abs. 2 Satz 1 GemHVO ermächtigt darüber hinaus, dass Mehrerträge bestimmte Aufwendungsansätze erhöhen können.

Für den Haushaltsplan der Ortsgemeinde Dausenau gilt somit, dass innerhalb der Teilhaushalte grundsätzlich

- alle Aufwendungsansätze gegenseitig deckungsfähig sind und
- Mehrerträge decken Mehraufwendungen.

Zur Mittelbewirtschaftung und Mittelüberwachung werden aber teilhaushaltsübergreifend eigene Budgets gebildet (siehe auch Budgetübersicht Seite 117 ff.)

- Budget Forst (Personal- und Sachaufwand)
- Budget Allg. Verwaltung
- Budget Liegenschaften
- Budget Bürgerservice
- Personalaufwand – ohne Forst - (Kontengruppe 501-506);
- Abschreibungen (Kontogruppe 539) und die Erträge aus der Auflösung von Sonderposten (Kontogruppe 466);
- Rückstellungen (Kontogruppe 507) und die entsprechenden Auflösungen (Kontogruppe 466).

#### b) Finanzhaushalt

Für die Einzahlungen und Auszahlungen des Finanzhaushaltes gelten die o.a. Regeln entsprechend für die zahlungswirksamen Vorgänge. Die Einzahlungen (Landeszuweisungen/Beiträge) sind zweckgebunden nur für Auszahlungen der entsprechenden Baumaßnahmen.

### 1.2 Übertragbarkeit

Nach § 17 Abs. 1 Satz 3 und 4 der GemHVO können auch bei unausgeglichenem Haushaltsplan ordentliche Aufwendungen und Auszahlungen (der Haushaltssituation angemessen) in das Folgejahr übertragen werden.

Für den Haushaltsplan der Ortsgemeinde Dausenau gilt, dass Übertragungen in den jeweiligen Teilhaushalten grundsätzlich möglich sind, sofern dies der Haushaltsplanvollzug zwingend erfordert.

Ansätze für Auszahlungen aus Investitionstätigkeit bleiben kraft Gesetzes bis zur Fälligkeit der letzten Zahlung für ihren Zweck verfügbar.

Der Ortsgemeinderat hat der Übertragung von Ermächtigungen nach § 17 Abs. 5 GemHVO zuzustimmen.

# ***Ergebnis- und Finanzhaushalt***

***Gesamthaushalt mit Konten***

# Ergebnis- und Finanzhaushalt Dausenau

## Hauptplan 2023

5 Dausenau

Muster 6  
(zu § 2 Abs. 1 GemHVO)

Ifd. Nr.	Ergebnis- und Finanzhaushalt	Ergebnisse des Haushaltsvorvorjahres	Ansätze des Haushaltsvorjahres einschl. Nachträge	Ansätze des Haushaltsjahres	Planungsdaten des Haushaltsfolgejahres	Planungsdaten des zweiten Haushaltsfolgejahres	Planungsdaten des dritten Haushaltsfolgejahres
		2021	2022	2023	2024	2025	2026
<b>E1</b>	<b>Steuern und ähnliche Abgaben</b>	<b>1.110.231,26</b>	<b>1.096.500,00</b>	<b>1.164.100,00</b>	<b>1.192.100,00</b>	<b>1.227.600,00</b>	<b>1.257.100,00</b>
	401100   Grundsteuer A	3.188,68	3.000,00	3.500,00	3.500,00	3.500,00	3.500,00
	401200   Grundsteuer B	116.930,96	117.000,00	117.000,00	117.000,00	117.000,00	117.000,00
	401310   Gewerbesteuer - Gewerbesteuerzahlungen laufendes Jahr	262.954,11	240.000,00	260.000,00	260.000,00	260.000,00	260.000,00
	402100   Gemeindeanteil an der Einkommensteuer	626.811,77	638.000,00	670.500,00	700.500,00	731.000,00	758.000,00
	402200   Gemeindeanteil an der Umsatzsteuer	28.611,31	24.500,00	26.000,00	27.000,00	27.500,00	28.500,00
	403300   Hundesteuer	8.210,50	8.000,00	9.100,00	9.100,00	9.100,00	9.100,00
	405210   vom Land - Familienleistungsausgleich	63.523,93	66.000,00	78.000,00	75.000,00	79.500,00	81.000,00
<b>E2</b>	<b>Zuwendungen, allgemeine Umlagen und sonstige</b>	<b>592.981,54</b>	<b>515.640,00</b>	<b>730.805,00</b>	<b>691.025,00</b>	<b>703.025,00</b>	<b>715.025,00</b>
	411110   vom Land - Schlüsselzuweisung A	68.871,00	88.500,00	186.000,00	186.000,00	186.000,00	186.000,00
	411120   vom Land - Schlüsselzuweisung B1			19.500,00	19.500,00	19.500,00	19.500,00
	413200   vom Land	26.633,00					
	414410   vom öffentlichen Bereich - vom Bund	185,15		185,00	185,00	185,00	185,00
	414420   vom öffentlichen Bereich - vom Land	99.682,24	23.000,00	27.500,00			
	414430   vom öffentlichen Bereich - von Gemeinden und Gemeindeverbänden	387.687,63	400.700,00	465.400,00	477.400,00	489.400,00	501.400,00
	414440   vom öffentlichen Bereich - von Zweckverbänden	2.232,00	2.720,00	12.000,00	2.720,00	2.720,00	2.720,00
	414590   vom privaten Bereich - vom sonstigen privaten Bereich	3.084,38					
	414900   von Sonstigen	2.201,14	720,00	17.720,00	2.720,00	2.720,00	2.720,00
	418590   vom privaten Bereich - vom sonstigen Bereich	2.405,00		2.500,00	2.500,00	2.500,00	2.500,00
<b>E3</b>	<b>Erträge der sozialen Sicherung</b>	<b>422,00</b>					
	424220   örtlicher Träger - von Landkreisen	422,00					
<b>E4</b>	<b>Öffentlich-rechtliche Leistungsentgelte</b>	<b>7.834,48</b>	<b>8.690,00</b>	<b>11.840,00</b>	<b>11.760,00</b>	<b>11.635,00</b>	<b>11.520,00</b>
	432100   Entgelte für die Benutzung von öffentlichen Einrichtungen und für wirtschaftliche Dienstleistungen	320,00	1.000,00	2.500,00	2.500,00	2.500,00	2.500,00
	432240   Entgelte - für das Bestattungswesen	4.790,00	2.500,00	4.000,00	4.000,00	4.000,00	4.000,00
	432600   Zahlungen des Dualen Systems Deutschland für kommunale Leistungen	450,00	450,00	450,00	450,00	450,00	450,00
	436500   Jagdpacht						
	436900   Sonstige		2.700,00	3.000,00	3.000,00	3.000,00	3.000,00
	439001   Erträge aus der Auflösung von Grabnutzungsentgelten	2.274,48	2.040,00	1.890,00	1.810,00	1.685,00	1.570,00
<b>E5</b>	<b>Privatrechtliche Leistungsentgelte</b>	<b>163.280,56</b>	<b>115.986,00</b>	<b>128.978,00</b>	<b>128.978,00</b>	<b>128.978,00</b>	<b>128.978,00</b>



# Ergebnis- und Finanzhaushalt Dausenau

## Hauptplan 2023

5 Dausenau

Muster 6  
(zu § 2 Abs. 1 GemHVO)

Ifd. Nr.	Ergebnis- und Finanzhaushalt	Ergebnisse des Haushaltsvorvorjahres	Ansätze des Haushaltsvorjahres einschl. Nachträge	Ansätze des Haushaltsjahres	Planungsdaten des Haushaltsfolgejahres	Planungsdaten des zweiten Haushaltsfolgejahres	Planungsdaten des dritten Haushaltsfolgejahres
		2021	2022	2023	2024	2025	2026
	441100   Erträge aus Verkäufen von Vorräten	133.223,44	80.436,00	91.978,00	91.978,00	91.978,00	91.978,00
	441200   Mieten und Pachten	19.570,67	17.550,00	17.000,00	17.000,00	17.000,00	17.000,00
	441400   Beteiligung Essenskosten	10.486,45	18.000,00	20.000,00	20.000,00	20.000,00	20.000,00
<b>E6</b>	<b>Kostenerstattungen und Kostenumlagen</b>	<b>1.225,00</b>	<b>9.200,00</b>	<b>9.175,00</b>	<b>175,00</b>	<b>525,00</b>	<b>525,00</b>
	442410   vom öffentlichen Bereich - vom Bund	525,00				350,00	
	442420   vom öffentlichen Bereich - vom Land	525,00	9.000,00	9.000,00			350,00
	442900   von Sonstigen	175,00	200,00	175,00	175,00	175,00	175,00
<b>E7</b>	<b>Sonstige laufende Erträge</b>	<b>87.209,53</b>	<b>130.020,00</b>	<b>114.250,00</b>	<b>98.245,00</b>	<b>98.245,00</b>	<b>98.240,00</b>
	462200   Säumniszuschläge, Mahngebühren u.a.	425,00	150,00	150,00	150,00	150,00	150,00
	462500   Konzessionsabgaben	32.826,08	34.000,00	33.000,00	33.000,00	33.000,00	33.000,00
	462900   Sonstige	325,00					
	466140   Erträge aus der Auflösung von Wertberichtigungen, Sonderposten und Rückstellungen - Erträge aus der Auflösung von Rückstellungen		44.000,00	26.000,00	10.000,00	10.000,00	10.000,00
	466190   Erträge aus der Auflösung von Wertberichtigungen, Sonderposten und Rückstellungen - Sonstige	53.633,45	51.870,00	55.100,00	55.095,00	55.095,00	55.090,00
<b>E8</b>	<b>Summe der laufenden Erträge aus Verwaltungstätigkeit</b>	<b>1.963.184,37</b>	<b>1.876.036,00</b>	<b>2.159.148,00</b>	<b>2.122.283,00</b>	<b>2.170.008,00</b>	<b>2.211.388,00</b>
<b>E9</b>	<b>Personal- und Versorgungsaufwendungen</b>	<b>377.759,41</b>	<b>526.075,00</b>	<b>561.710,00</b>	<b>575.370,00</b>	<b>589.025,00</b>	<b>603.015,00</b>
	501100   Aufwandsentschädigungen und Sitzungsgelder (Gremien)	19.277,00	22.000,00	19.500,00	19.850,00	19.850,00	19.850,00
	501200   Beigeordnete		2.000,00	1.000,00	1.000,00	1.000,00	1.000,00
	501900   Sonstige (u.a. ehrenamtlich Tätige der Feuerwehr)	150,00	700,00	400,00	400,00	400,00	400,00
	502210   Arbeitnehmer - Vergütungen	279.162,76	374.600,00	404.250,00	414.355,00	424.715,00	435.330,00
	502220   Arbeitnehmer - Leistungszulagen	5.721,63	8.140,00	8.450,00	8.660,00	8.880,00	9.105,00
	502910   Sonstige - Vergütungen	625,00		1.000,00	1.000,00	1.000,00	1.000,00
	503200   Arbeitnehmer- Beiträge zur Versorgungskasse (ZVK)	21.747,91	28.550,00	30.900,00	31.675,00	32.465,00	33.275,00
	504200   Arbeitnehmer- Beiträge zur gesetzl. Sozialvers.	61.908,56	81.400,00	88.100,00	90.300,00	92.555,00	94.870,00
	504900   Sonstige	2.009,94	2.325,00	2.100,00	2.100,00	2.100,00	2.100,00
	505200   Arbeitnehmer	173,47	400,00	400,00	400,00	400,00	400,00
	506110   Personalnebenaufwendungen		500,00	200,00	200,00	200,00	200,00
	506290   Arbeitnehmer - Sonstige	422,14	130,00	60,00	60,00	65,00	65,00
	508201   Arbeitnehmer Urlaubsrückstellungen	- 19.300,16	4.500,00	4.500,00	4.500,00	4.500,00	4.500,00
	509000   Pauschalierte Lohnsteuer	940,16	830,00	850,00	870,00	895,00	920,00

# Ergebnis- und Finanzhaushalt Dausenau

## Hauptplan 2023

5 Dausenau

Muster 6  
(zu § 2 Abs. 1 GemHVO)

Ifd. Nr.	Ergebnis- und Finanzhaushalt	Ergebnisse des Haushaltsvorvorjahres	Ansätze des Haushaltsvorjahres einschl. Nachträge	Ansätze des Haushaltsjahres	Planungsdaten des Haushaltsfolgejahres	Planungsdaten des zweiten Haushaltsfolgejahres	Planungsdaten des dritten Haushaltsfolgejahres
		2021	2022	2023	2024	2025	2026
	517002   Aufstockung Rückstellungen Ehrensold - nicht zahlungswirksam	4.921,00					
<b>E10</b>	<b>Aufwendungen für Sach- und Dienstleistungen</b>	<b>348.837,61</b>	<b>400.530,00</b>	<b>362.810,00</b>	<b>337.310,00</b>	<b>334.310,00</b>	<b>332.810,00</b>
	522001   Stromkosten	19.581,27	21.150,00	36.000,00	36.000,00	36.000,00	36.000,00
	522002   Wasser, Abwasser, Oberfläche	3.912,55	4.470,00	6.200,00	6.200,00	6.200,00	5.000,00
	522003   Grundbesitzabgaben; Abfallbeseitigung ( Müll )	3.529,01	3.800,00	4.350,00	4.350,00	4.350,00	4.350,00
	522004   Heizung	4.840,74	11.100,00	14.500,00	12.500,00	12.500,00	12.200,00
	522005   Abrechnung Energieaufwand (Wasser/Strom/Heizung/etc.) aus Vorjahr	- 511,72					
	523110   Unterhaltung der Grundstücke, Außenanlagen, Gebäude und Gebäudeeinrichtungen - Grundstücke	3.383,06	1.800,00	1.500,00	1.500,00	1.500,00	1.500,00
	523120   Unterhaltung der Grundstücke, Außenanlagen, Gebäude und Gebäudeeinrichtungen - Außenanlagen	14.894,21	15.100,00	24.100,00	9.100,00	9.100,00	9.100,00
	523130   Unterhaltung der Gebäude und Gebäudeeinrichtungen - Gebäude einschließlich der Bestandteile, die dem Gebäude zuzurechnen sind	7.522,24	71.500,00	9.500,00	9.500,00	9.500,00	9.500,00
	523310   Unterhaltung des Infrastrukturvermögens - Brücken, Tunnel und ingenieurtechnische Anlagen		2.000,00	1.000,00	1.000,00	1.000,00	1.000,00
	523380   Unterhaltung des Infrastrukturvermögens - Straßen, Wege, Plätze und Verkehrslenkungsanlagen	18.109,10	40.000,00	20.000,00	20.000,00	20.000,00	20.000,00
	523410   Unterhaltung von Kunstgegenständen und Denkmälern - Denkmäler (Grundstücke und bauliche Anlagen)	756,05	1.000,00	1.500,00	1.500,00	1.500,00	1.500,00
	523510   Fahrzeugunterhaltung - Wartungs- und Instandsetzungskosten	134,50		1.500,00	1.500,00	1.500,00	1.500,00
	523520   Fahrzeugunterhaltung - Betriebs- und Schmierstoffe	622,34	1.000,00	1.300,00	1.300,00	1.300,00	1.300,00
	523590   Fahrzeugunterhaltung - Sonstige	803,07	2.500,00				
	523600   Unterhaltung der Maschinen und technischen Anlagen	- 2.560,00	2.600,00	5.000,00	5.000,00	5.000,00	5.000,00
	523700   Unterhaltung der Betriebs- und Geschäftsausstattung	93,46		50,00	50,00	50,00	50,00
	523800   Geringwertige Geräte, Ausstattungs-, Ausrüstungs- und sonstige Gebrauchsgegenstände	7.170,49	10.750,00	8.350,00	8.350,00	8.350,00	8.350,00
	524200   Essenskosten	13.323,45	18.000,00	20.000,00	20.000,00	20.000,00	20.000,00
	524201   Gruppengeld			2.500,00	2.500,00	2.500,00	2.500,00
	524700   Sonstige Verbrauchsmittel	5.718,59	1.850,00	2.300,00	2.300,00	2.300,00	2.300,00
	524800   Sonstige bezogene Leistungen	202,97	2.000,00	500,00	500,00	500,00	500,00
	524900   Sonstige Aufwendungen für Sachleistungen	1.375,30	3.500,00	15.650,00	7.150,00	4.150,00	4.150,00
	525310   an Sondervermögen - an Eigenbetriebe	19.050,32	23.000,00	20.500,00	20.500,00	20.500,00	20.500,00
	525420   an den öffentlichen Bereich - an das Land	19.049,50	16.970,00	18.230,00	18.230,00	18.230,00	18.230,00
	525430   an den öffentlichen Bereich - an Gemeinden und Gemeindeverbände	90.810,12	84.464,00	83.640,00	83.640,00	83.640,00	83.640,00
	525590   an den privaten Bereich - an den sonstigen privaten Bereich		5.000,00	5.000,00	5.000,00	5.000,00	5.000,00
	529100   sonstige Aufwendungen für Sachleistungen	4.165,12	18.308,00	20.582,00	20.582,00	20.582,00	20.582,00

# Ergebnis- und Finanzhaushalt Dausenau

## Hauptplan 2023

5 Dausenau

Muster 6  
(zu § 2 Abs. 1 GemHVO)

Ifd. Nr.	Ergebnis- und Finanzhaushalt	Ergebnisse des Haushaltsvorvorjahres	Ansätze des Haushaltsvorjahres einschl. Nachträge	Ansätze des Haushaltsjahres	Planungsdaten des Haushaltsfolgejahres	Planungsdaten des zweiten Haushaltsfolgejahres	Planungsdaten des dritten Haushaltsfolgejahres
		2021	2022	2023	2024	2025	2026
	529200   sonstige Aufwendungen für Dienstleistungen	112.861,87	38.668,00	39.058,00	39.058,00	39.058,00	39.058,00
<b>E11</b>	<b>Abschreibungen</b>	<b>167.904,47</b>	<b>160.550,00</b>	<b>166.410,00</b>	<b>166.015,00</b>	<b>164.695,00</b>	<b>159.385,00</b>
	532300   gezahlte Investitionszuschüsse als Nutzungsberechtigter	3.193,29	3.160,00	3.070,00	2.920,00	2.775,00	1.975,00
	534200   mit sozialen Einrichtungen	8.218,50	5.240,00	11.255,00	11.255,00	11.255,00	11.255,00
	534400   mit Kulturanlagen	2.422,00	2.420,00	2.425,00	2.425,00	2.425,00	2.425,00
	534500   mit Sportanlagen	8.100,60	8.110,00	8.110,00	8.110,00	8.110,00	8.110,00
	534700   mit Verwaltungsgebäuden	8.468,72	8.470,00	8.470,00	8.470,00	8.470,00	8.470,00
	534900   mit sonstigen Gebäuden	4.873,91	4.880,00	4.875,00	4.880,00	4.875,00	4.875,00
	535100   Brücken, Tunnel und ingenieurtechnische Anlagen	87.218,76	83.330,00	83.330,00	83.330,00	83.135,00	83.135,00
	535800   Straßen, Wege, Plätze und Verkehrslenkungsanlagen	39.525,56	39.530,00	39.535,00	39.535,00	38.625,00	34.260,00
	537200   Kulturdenkmäler	36,24	40,00	40,00	40,00	40,00	40,00
	538100   Fahrzeuge	169,38	170,00	60,00			
	538200   Maschinen und technische Anlagen	320,91	210,00	480,00	480,00	480,00	480,00
	538320   Betriebs- und Geschäftsausstattung - Betriebsausstattung	3.568,92	3.200,00	2.970,00	2.780,00	2.715,00	2.570,00
	539900   Sonstige Abschreibungen	1.787,68	1.790,00	1.790,00	1.790,00	1.790,00	1.790,00
<b>E12</b>	<b>Zuwendungen, Umlagen und sonstige Transferaufwendungen</b>	<b>935.421,37</b>	<b>947.350,00</b>	<b>1.114.250,00</b>	<b>1.085.250,00</b>	<b>1.134.250,00</b>	<b>1.161.250,00</b>
	541900   an Sonstige	204,00	350,00	250,00	250,00	250,00	250,00
	543100   Gewerbesteuerumlage	24.392,37	24.000,00	22.000,00	22.000,00	22.000,00	22.000,00
	544210   Allgemeine Umlagen an Gemeindeverbände - Landkreise	495.765,00	510.000,00	618.000,00	590.000,00	618.000,00	633.000,00
	544230   Allgemeine Umlagen an Gemeindeverbände - Verbandsgemeinden	415.060,00	413.000,00	474.000,00	473.000,00	494.000,00	506.000,00
<b>E13</b>	<b>Aufwendungen der sozialen Sicherung</b>						
<b>E14</b>	<b>Sonstige laufende Aufwendungen</b>	<b>89.282,54</b>	<b>94.065,00</b>	<b>78.190,00</b>	<b>66.190,00</b>	<b>66.190,00</b>	<b>66.190,00</b>
	561200   Aufwendungen für Aus- und Fortbildung, Umschulung	1.711,21	2.000,00	2.000,00	2.000,00	2.000,00	2.000,00
	561310   Aufwendungen für übernommene Reisekosten für Dienstreisen und Dienstgänge - Fahrtkostenerstattung		300,00				
	562100   Mieten, Pachten und Erbbauzinsen	269,00	250,00	250,00	250,00	250,00	250,00
	562300   Leiharbeitskräfte	40.471,51	30.000,00	20.000,00	20.000,00	20.000,00	20.000,00
	562410   Datenverarbeitung - laufende Lizenzaufwendungen		2.000,00	1.200,00	1.200,00	1.200,00	1.200,00
	562530   Sachverständigen-, Gerichts- und ähnliche Aufwendungen - Gerichts-, Anwalts-, Notar-, Gerichtsvollzieherkosten usw.		2.500,00	1.000,00	1.000,00	1.000,00	1.000,00
	562590   Sachverständigen-, Gerichts- und ähnliche Aufwendungen - Sonstige	3.640,88	17.800,00	12.300,00	300,00	300,00	300,00
	562900   Sonstige Aufwendungen für die Inanspruchnahme von Rechten und Diensten	14.336,58	13.600,00	16.000,00	16.000,00	16.000,00	16.000,00

# Ergebnis- und Finanzhaushalt Dausenau

## Hauptplan 2023

5 Dausenau

Muster 6  
(zu § 2 Abs. 1 GemHVO)

Ifd. Nr.	Ergebnis- und Finanzhaushalt	Ergebnisse des Haushaltsvorvorjahres	Ansätze des Haushaltsvorjahres einschl. Nachträge	Ansätze des Haushaltsjahres	Planungsdaten des Haushaltsfolgejahres	Planungsdaten des zweiten Haushaltsfolgejahres	Planungsdaten des dritten Haushaltsfolgejahres
		2021	2022	2023	2024	2025	2026
	563100   Büromaterial	523,36	400,00	400,00	400,00	400,00	400,00
	563210   Fachliteratur, Zeitschriften - Bücher	991,40	700,00	900,00	900,00	900,00	900,00
	563410   Telefon, Datenübertragungskosten- Fernmeldegebühren	2.322,50	1.500,00	1.700,00	1.700,00	1.700,00	1.700,00
	563460   Rundfunk- und Fernsehgebühren	71,41	70,00	75,00	75,00	75,00	75,00
	563900   Sonstiges	199,70	3.100,00	3.100,00	3.100,00	3.100,00	3.100,00
	564110   Versicherungsbeiträge - Gebäudeversicherungen	2.085,65	2.075,00	2.310,00	2.310,00	2.310,00	2.310,00
	564120   Versicherungsbeiträge - Kfz-Versicherungen	507,57	525,00	500,00	500,00	500,00	500,00
	564130   Versicherungsbeiträge - Haftpflichtversicherungen	1.282,86	1.460,00	1.500,00	1.500,00	1.500,00	1.500,00
	564140   Versicherungsbeiträge - Unfallversicherungen	4.639,02	4.760,00	4.860,00	4.860,00	4.860,00	4.860,00
	564190   Versicherungsbeiträge - Sonstige Versicherungen	263,99	270,00	270,00	270,00	270,00	270,00
	564200   Beiträge zu Wirtschaftsverbänden, Berufsvertretungen und Vereinen	8.032,33	8.150,00	7.695,00	7.695,00	7.695,00	7.695,00
	565512   Ausbuchung nichtbeitreibungsfähiger Forderungen	152,00					
	568200   Kraftfahrzeugsteuer	29,00	35,00	30,00	30,00	30,00	30,00
	569200   Verfügungsmittel	224,69	260,00	250,00	250,00	250,00	250,00
	569300   Repräsentationen	589,18	260,00	300,00	300,00	300,00	300,00
	569900   Sonstige	6.938,70	2.050,00	1.550,00	1.550,00	1.550,00	1.550,00
<b>E15</b>	<b>Summe der laufenden Aufwendungen aus Verwaltungstätigkeit</b>	<b>1.919.205,40</b>	<b>2.128.570,00</b>	<b>2.283.370,00</b>	<b>2.230.135,00</b>	<b>2.288.470,00</b>	<b>2.322.650,00</b>
<b>E16</b>	<b>Laufendes Ergebnis aus Verwaltungstätigkeit</b>	<b>43.978,97</b>	<b>- 252.534,00</b>	<b>- 124.222,00</b>	<b>- 107.852,00</b>	<b>- 118.462,00</b>	<b>- 111.262,00</b>
<b>E17</b>	<b>Zinserträge und sonstige Finanzerträge</b>	<b>2.154,57</b>	<b>350,00</b>	<b>750,00</b>	<b>750,00</b>	<b>750,00</b>	<b>750,00</b>
	472001   Stundungszinsen	41,00	100,00	500,00	500,00	500,00	500,00
	479200   Vollverzinsung aus Gewerbesteuer (§ 233a AO)	390,00	250,00	250,00	250,00	250,00	250,00
	479900   Sonstige	1.723,57					
<b>E18</b>	<b>Zinsaufwendungen und sonstige Finanzaufwendungen</b>	<b>27.314,12</b>	<b>34.540,00</b>	<b>32.655,00</b>	<b>36.190,00</b>	<b>32.685,00</b>	<b>31.010,00</b>
	574300   an Gemeinden und Gemeindeverbände		6.600,00	7.300,00	8.000,00	8.500,00	9.000,00
	575110   an inländische Kreditinstitute - an Banken	26.572,95	25.040,00	23.355,00	21.190,00	17.385,00	15.410,00
	575120   an inländische Kreditinstitute - an Sparkassen				5.000,00	4.800,00	4.600,00
	575190   an inländische Kreditinstitute - an sonstige inländische Kreditinstitute		900,00				
	579100   aus der Vollverzinsung der Gewerbesteuer (§ 233a AO)	534,00	2.000,00	2.000,00	2.000,00	2.000,00	2.000,00
	579390   Kreditbeschaffungskosten - Sonstige Kreditbeschaffungskosten	207,17					
<b>E19</b>	<b>Saldo der Zins- und sonstigen Finanzerträge und -aufwendungen</b>	<b>- 25.159,55</b>	<b>- 34.190,00</b>	<b>- 31.905,00</b>	<b>- 35.440,00</b>	<b>- 31.935,00</b>	<b>- 30.260,00</b>
<b>E20</b>	<b>Ordentliches Ergebnis</b>	<b>18.819,42</b>	<b>- 286.724,00</b>	<b>- 156.127,00</b>	<b>- 143.292,00</b>	<b>- 150.397,00</b>	<b>- 141.522,00</b>

# Ergebnis- und Finanzhaushalt Dausenau

## Hauptplan 2023

5 Dausenau

Muster 6  
(zu § 2 Abs. 1 GemHVO)

Ifd. Nr.	Ergebnis- und Finanzhaushalt	Ergebnisse des Haushaltsvorvorjahres	Ansätze des Haushaltsvorjahres einschl. Nachträge	Ansätze des Haushaltsjahres	Planungsdaten des Haushaltsfolgejahres	Planungsdaten des zweiten Haushaltsfolgejahres	Planungsdaten des dritten Haushaltsfolgejahres
		2021	2022	2023	2024	2025	2026
<b>E21</b>	<b>Außerordentliches Ergebnis</b>						
<b>E22</b>	<b>Saldo aus internen Leistungsbeziehungen</b>						
<b>E23</b>	<b>Jahresergebnis (Jahresüberschuss / Jahresfehlbetrag)</b>	<b>18.819,42</b>	<b>- 286.724,00</b>	<b>- 156.127,00</b>	<b>- 143.292,00</b>	<b>- 150.397,00</b>	<b>- 141.522,00</b>
<b>F23</b>	<b>Saldo der ordentlichen und außerordentlichen Ein- und Auszahlungen</b>	<b>165.650,82</b>	<b>- 219.584,00</b>	<b>- 68.207,00</b>	<b>- 39.682,00</b>	<b>- 47.982,00</b>	<b>- 44.297,00</b>
<b>F24</b>	<b>Einzahlungen aus Investitionszuwendungen</b>	<b>114.600,00</b>	<b>683.000,00</b>	<b>712.800,00</b>			
	681420   vom öffentlichen Bereich - von dem Land		660.000,00				
	681430   vom öffentlichen Bereich - von Gemeinden und Gemeindeverbänden	111.600,00					
	681510   vom privaten Bereich - von privaten Unternehmen	3.000,00					
	681662   Anzahlungen auf Investitionszuwendungen - vom öffentlichen Bereich - vom Land		23.000,00	712.800,00			
<b>F25</b>	<b>Einzahlungen aus Beiträgen und ähnlichen Entgelten</b>	<b>21.663,36</b>	<b>2.000,00</b>	<b>2.000,00</b>	<b>2.000,00</b>	<b>2.000,00</b>	<b>2.000,00</b>
	682650   Anzahlungen für Beiträge - vom privaten Bereich	9.465,86					
	682700   Grabnutzungsentgelte	12.197,50	2.000,00	2.000,00	2.000,00	2.000,00	2.000,00
<b>F26</b>	<b>Sonstige Investitionseinzahlungen</b>		<b>15.000,00</b>	<b>232.050,00</b>			
	685300   Einzahlungen für Infrastrukturvermögen, einschließlich Grundstücke und grundstücksgleiche Rechte			232.050,00			
	685610   Einzahlungen für Fahrzeuge Maschinen und technische Anlagen - Einzahlungen aus der Veräußerung von beweglichen Sachen des Anlagevermögens oberhalb der Wertgrenze i. H. v. 410,00 Euro		15.000,00				
<b>F27</b>	<b>Summe der Einzahlungen aus Investitionstätigkeit</b>	<b>136.263,36</b>	<b>700.000,00</b>	<b>946.850,00</b>	<b>2.000,00</b>	<b>2.000,00</b>	<b>2.000,00</b>
<b>F28</b>	<b>Auszahlungen für immaterielle Vermögensgegenstände</b>	<b>2.978,09</b>					
	781310   an Sondervermögen - an Eigenbetriebe	2.978,09					
<b>F29</b>	<b>Auszahlungen für Sachanlagen</b>	<b>76.127,38</b>	<b>884.735,00</b>	<b>1.006.500,00</b>			
	785100   Auszahlungen für unbebaute Grundstücke und grundstücksgleiche Rechte	1.109,15	20.000,00	5.000,00			
	785710   Auszahlungen für Betriebs- und Geschäftsausstattung, Pflanzen und Tiere und geringwertige Vermögensgegenstände - Auszahlungen für bewegliche Sachen des Anlagevermögens oberhalb der Wertgrenze i.H.v. 1.000 Euro	3.618,64	32.500,00	1.500,00			
	785930   Auszahlungen für Baumaßnahmen	71.399,59	832.235,00	1.000.000,00			
<b>F30</b>	<b>Auszahlungen für Finanzanlagen</b>						

# Ergebnis- und Finanzhaushalt Dausenau

## Hauptplan 2023

5 Dausenau

Muster 6  
(zu § 2 Abs. 1 GemHVO)

Ifd. Nr.	Ergebnis- und Finanzhaushalt	Ergebnisse des Haushaltsvorvorjahres	Ansätze des Haushaltsvorjahres einschl. Nachträge	Ansätze des Haushaltsjahres	Planungsdaten des Haushaltsfolgejahres	Planungsdaten des zweiten Haushaltsfolgejahres	Planungsdaten des dritten Haushaltsfolgejahres
		2021	2022	2023	2024	2025	2026
<b>F31</b>	<b>Sonstige Investitionsauszahlungen</b>						
<b>F32</b>	<b>Summe der Auszahlungen aus Investitionstätigkeit</b>	<b>79.105,47</b>	<b>884.735,00</b>	<b>1.006.500,00</b>			
<b>F33</b>	<b>Saldo der Ein- und Auszahlungen aus Investitionstätigkeit</b>	<b>57.157,89</b>	<b>- 184.735,00</b>	<b>- 59.650,00</b>	<b>2.000,00</b>	<b>2.000,00</b>	<b>2.000,00</b>
<b>F34</b>	<b>Finanzmittelüberschuss /-fehlbetrag</b>	<b>222.808,71</b>	<b>- 404.319,00</b>	<b>- 127.857,00</b>	<b>- 37.682,00</b>	<b>- 45.982,00</b>	<b>- 42.297,00</b>
<b>F35</b>	<b>Aufnahme von Investitionskrediten</b>	<b>201.750,23</b>	<b>184.735,00</b>	<b>59.650,00</b>			
	692511   vom inländischen Geldmarkt - Euro-Währung (fester Zins) - Laufzeit bis einschließlich 1 Jahr		184.735,00	59.650,00			
	692531   Kredite für Investitionen vom inländischen Geldmarkt - Euro-Währung (fester Zins) - Laufzeit 5 Jahre und mehr	201.750,23					
<b>F36</b>	<b>Tilgung von Investitionskrediten</b>	<b>71.421,19</b>	<b>260.695,00</b>	<b>68.125,00</b>	<b>67.825,00</b>	<b>64.550,00</b>	<b>60.940,00</b>
	792433   vom öffentlichen Bereich - von Gemeinden und Gemeindeverbänden - Euro-Währung (fester Zins) - Laufzeit 5 Jahre und mehr		182.045,00				
	792511   vom inländischen Geldmarkt - Euro-Währung (fester Zins) - Laufzeit bis einschließlich 1 Jahr		3.000,00		5.500,00	5.700,00	5.900,00
	792521   vom inländischen Geldmarkt - Euro-Währung (fester Zins) - Laufzeit über 1 bis 5 Jahre	5.347,94	5.410,00	5.475,00	1.425,00		
	792531   Kredite für Investitionen vom inländischen Geldmarkt - Euro-Währung (fester Zins) - Laufzeit 5 Jahre und mehr	60.174,90	64.240,00	56.555,00	55.795,00	56.965,00	53.140,00
	792532   Kredite für Investitionen vom inländischen Geldmarkt - Euro-Währung (variabler Zins) - Laufzeit 5 Jahre und mehr	1.812,19	1.830,00	1.850,00	1.870,00	1.885,00	1.900,00
	792534   Kredite für Investitionen vom inländischen Geldmarkt - Fremdwährung (variabler Zins) - Laufzeit 5 Jahre und mehr	4.086,16	4.170,00	4.245,00	3.235,00		
<b>F37</b>	<b>Saldo der Ein- und Auszahlungen aus Investitionskrediten</b>	<b>130.329,04</b>	<b>- 75.960,00</b>	<b>- 8.475,00</b>	<b>- 67.825,00</b>	<b>- 64.550,00</b>	<b>- 60.940,00</b>
<b>F38</b>	<b>Veränderung der Forderungen gegenüber der Verbandsgemeinde im Rahmen der Einheitskasse</b>	<b>- 8.474,17</b>					
<b>F39</b>	<b>Veränderung der Verbindlichkeiten gegenüber der Verbandsgemeinde im Rahmen der Einheitskasse</b>	<b>- 344.663,58</b>	<b>480.279,00</b>	<b>136.332,00</b>	<b>105.507,00</b>	<b>110.532,00</b>	<b>103.237,00</b>
<b>F40</b>	<b>Saldo der Ein- und Auszahlungen aus Finanzierungstätigkeit</b>	<b>- 222.808,71</b>	<b>404.319,00</b>	<b>127.857,00</b>	<b>37.682,00</b>	<b>45.982,00</b>	<b>42.297,00</b>
<b>F41</b>	<b>Saldo der durchlaufenden Gelder</b>	<b>- 8.474,17</b>					
<b>F42</b>	<b>Verwendung Finanzmittelüberschuss / Deckung Finanzmittelfehlbetrag</b>	<b>- 231.282,88</b>	<b>404.319,00</b>	<b>127.857,00</b>	<b>37.682,00</b>	<b>45.982,00</b>	<b>42.297,00</b>
<b>F43</b>	<b>Veränderung der liquiden Mittel (einschl. durchlaufende Gelder)</b>						

# Ergebnis- und Finanzhaushalt Dausenau

## Hauptplan 2023

5 Dausenau

Muster 6  
(zu § 2 Abs. 1 GemHVO)

Ifd. Nr.	Ergebnis- und Finanzhaushalt	Ergebnisse des Haushalts- vorvorjahres	Ansätze des Haushalts- vorjahres einschl. Nachträge	Ansätze des Haushalts- jahres	Planungsdaten des Haushalts- folgejahres	Planungsdaten des zweiten Haushalts- folgejahres	Planungsdaten des dritten Haushalts- folgejahres
		2021	2022	2023	2024	2025	2026
F44	nachrichtlich: Ausgleich Finanzhaushalt (F23 - F36)	94.229,63	- 480.279,00	- 136.332,00	- 107.507,00	- 112.532,00	- 105.237,00

# ***Teilhaushalt 1***

## ***Allgemeine Verwaltung***



## **Teilhaushalt: 1 Allgemeine Verwaltung**

mit folgenden Produkten:

1.	11100	Verwaltungssteuerung	Funktionsaufgabe
2.	11140	Gremien	Funktionsaufgabe
3.	11410	Zentrales Grundstücks- und Gebäudemanagement	Pflichtaufgabe
4.	11420	Liegenschaften	Pflichtaufgabe
5.	11430	Bauhof	Freiwillige Aufgabe
7.	12100	Statistiken und Wahlen	Pflichtaufgabe
8.	27200	Büchereien	Freiwillige Aufgabe
9.	28100	Heimat- und Kulturpflege	Freiwillige Aufgabe
10.	36500	Kindertagesstätten, -gärten	Pflichtaufgabe
11.	36610	Einrichtungen der Jugendarbeit (Spielplätze)	Freiwillige Aufgabe
13.	42400	Kommunale Sportplätze, Bäder	Freiwillige Aufgabe
14.	51100	Räumliche Planungs- und Entwicklungsmaßnahmen	Pflichtaufgabe
15.	51101	Dorferneuerung, Städtebauförderung	Pflichtaufgabe
16.	52300	Denkmalschutz und -pflege	Pflichtaufgabe
17.	54100	Gemeindestraßen	Pflichtaufgabe
18.	55200	Unterhaltung von öffentlichen Gewässern	Pflichtaufgabe
19.	55300	Friedhofs- und Bestattungswesen	Pflichtaufgabe
20.	55400	Naturschutz- und Landschaftspflege	Pflichtaufgabe
21.	55510	Kommunale Forstwirtschaft	Pflichtaufgabe
22.	55520	Feld-, Landwirtschafts-, Wirtschafts- und Forstwege	Pflichtaufgabe
23.	55530	Abwicklung Jagdgenossenschaft	Freiwillige Aufgabe
24.	57310	Allg. Einrichtungen und Unternehmen	Freiwillige Aufgabe
25.	57500	Tourismus	Freiwillige Aufgabe

# ***Ergebnis- und Finanzhaushalt***

***Teilhaushalt 1***

***Allgemeine Verwaltung***

# Ergebnis- und Finanzhaushalt Dausenau

## Hauptplan 2023

5 Dausenau

Muster 6  
(zu § 2 Abs. 1 GemHVO)

Teilhaushalt: 1 Organisation und Finanzen

Ifd. Nr.	Ergebnis- und Finanzhaushalt	Ergebnisse des Haushaltsvorvorjahres	Ansätze des Haushaltsvorjahres einschl. Nachträge	Ansätze des Haushaltsjahres	Planungsdaten des Haushaltsfolgejahres	Planungsdaten des zweiten Haushaltsfolgejahres	Planungsdaten des dritten Haushaltsfolgejahres
		2021	2022	2023	2024	2025	2026
E2	Zuwendungen, allgemeine Umlagen und sonstige	497.477,54	427.140,00	511.805,00	483.525,00	495.525,00	507.525,00
E3	Erträge der sozialen Sicherung	422,00					
E4	Öffentlich-rechtliche Leistungsentgelte	7.834,48	8.690,00	11.840,00	11.760,00	11.635,00	11.520,00
E5	Privatrechtliche Leistungsentgelte	163.280,56	115.986,00	128.978,00	128.978,00	128.978,00	128.978,00
E6	Kostenerstattungen und Kostenumlagen	1.225,00	9.200,00	9.175,00	175,00	525,00	525,00
E7	Sonstige laufende Erträge	86.784,53	129.870,00	114.100,00	98.095,00	98.095,00	98.090,00
E8	<i>Summe der laufenden Erträge aus Verwaltungstätigkeit</i>	<i>757.024,11</i>	<i>690.886,00</i>	<i>775.898,00</i>	<i>722.533,00</i>	<i>734.758,00</i>	<i>746.638,00</i>
E9	Personal- und Versorgungsaufwendungen	377.759,41	526.075,00	561.710,00	575.370,00	589.025,00	603.015,00
E10	Aufwendungen für Sach- und Dienstleistungen	348.837,61	400.530,00	348.260,00	334.260,00	331.260,00	329.760,00
E11	Abschreibungen	167.904,47	160.550,00	166.410,00	166.015,00	164.695,00	159.385,00
E12	Zuwendungen, Umlagen und sonstige Transferaufwendungen	204,00	350,00	250,00	250,00	250,00	250,00
E14	Sonstige laufende Aufwendungen	89.130,54	94.065,00	78.190,00	66.190,00	66.190,00	66.190,00
E15	<i>Summe der laufenden Aufwendungen aus Verwaltungstätigkeit</i>	<i>983.836,03</i>	<i>1.181.570,00</i>	<i>1.154.820,00</i>	<i>1.142.085,00</i>	<i>1.151.420,00</i>	<i>1.158.600,00</i>
E16	<i>Laufendes Ergebnis aus Verwaltungstätigkeit</i>	<i>- 226.811,92</i>	<i>- 490.684,00</i>	<i>- 378.922,00</i>	<i>- 419.552,00</i>	<i>- 416.662,00</i>	<i>- 411.962,00</i>
E17	Zinserträge und sonstige Finanzerträge	179,59	100,00	500,00	500,00	500,00	500,00
E19	<i>Saldo der Zins- und sonstigen Finanzerträge und -aufwendungen</i>	<i>179,59</i>	<i>100,00</i>	<i>500,00</i>	<i>500,00</i>	<i>500,00</i>	<i>500,00</i>
E20	<i>Ordentliches Ergebnis</i>	<i>- 226.632,33</i>	<i>- 490.584,00</i>	<i>- 378.422,00</i>	<i>- 419.052,00</i>	<i>- 416.162,00</i>	<i>- 411.462,00</i>
E21	<i>Außerordentliches Ergebnis</i>						
E22	Saldo aus internen Leistungsbeziehungen						
E23	<b><u>Jahresergebnis (Jahresüberschuss / Jahresfehlbetrag)</u></b>	<b><u>- 226.632,33</u></b>	<b><u>- 490.584,00</u></b>	<b><u>- 378.422,00</u></b>	<b><u>- 419.052,00</u></b>	<b><u>- 416.162,00</u></b>	<b><u>- 411.462,00</u></b>
F23	<i>Saldo der ordentlichen und außerordentlichen Ein- und Auszahlungen</i>	<i>- 74.982,68</i>	<i>- 423.444,00</i>	<i>- 290.502,00</i>	<i>- 315.442,00</i>	<i>- 313.747,00</i>	<i>- 314.237,00</i>
F24	Einzahlungen aus Investitionszuwendungen	114.600,00	683.000,00	712.800,00			

# Ergebnis- und Finanzhaushalt Dausenau

## Hauptplan 2023

5 Dausenau

Muster 6  
(zu § 2 Abs. 1 GemHVO)

Teilhaushalt: 1 Organisation und Finanzen

Ifd. Nr.	Ergebnis- und Finanzhaushalt	Ergebnisse des Haushaltsvorvorjahres	Ansätze des Haushaltsvorjahres einschl. Nachträge	Ansätze des Haushaltsjahres	Planungsdaten des Haushaltsfolgejahres	Planungsdaten des zweiten Haushaltsfolgejahres	Planungsdaten des dritten Haushaltsfolgejahres
		2021	2022	2023	2024	2025	2026
F25	Einzahlungen aus Beiträgen und ähnlichen Entgelten	21.663,36	2.000,00	2.000,00	2.000,00	2.000,00	2.000,00
F26	Sonstige Investitionseinzahlungen		15.000,00	232.050,00			
F27	Summe der Einzahlungen aus Investitionstätigkeit	136.263,36	700.000,00	946.850,00	2.000,00	2.000,00	2.000,00
F28	Auszahlungen für immaterielle Vermögensgegenstände	2.978,09					
F29	Auszahlungen für Sachanlagen	76.127,38	884.735,00	1.006.500,00			
F32	Summe der Auszahlungen aus Investitionstätigkeit	79.105,47	884.735,00	1.006.500,00			
F33	Saldo der Ein- und Auszahlungen aus Investitionstätigkeit	57.157,89	- 184.735,00	- 59.650,00	2.000,00	2.000,00	2.000,00
F34	<u>Finanzmittelüberschuss /-fehlbetrag</u>	<u>- 17.824,79</u>	<u>- 608.179,00</u>	<u>- 350.152,00</u>	<u>- 313.442,00</u>	<u>- 311.747,00</u>	<u>- 312.237,00</u>
F37	Saldo der Ein- und Auszahlungen aus Investitionskrediten						
F38	Veränderung der Forderungen gegenüber der Verbandsgemeinde im Rahmen der Einheitskasse	1.520,00					
F39	Veränderung der Verbindlichkeiten gegenüber der Verbandsgemeinde im Rahmen der Einheitskasse						
F40	<u>Saldo der Ein- und Auszahlungen aus Finanzierungstätigkeit</u>	<u>1.520,00</u>					
F41	Saldo der durchlaufenden Gelder	1.520,00					
F42	<u>Verwendung Finanzmittelüberschuss / Deckung Finanzmittelfehlbetrag</u>	<u>3.040,00</u>					
F43	Veränderung der liquiden Mittel (einschl. durchlaufende Gelder)						
F44	nachrichtlich: Ausgleich Finanzhaushalt (F23 - F36)	- 74.982,68	- 423.444,00	- 290.502,00	- 315.442,00	- 313.747,00	- 314.237,00

# ***Produktplan mit Konten***

## ***Teilhaushalt 1***

### ***Allgemeine Verwaltung***

<b>Produkt - Nr.:</b>	<b>Produkt - Bezeichnung:</b>	<b>Haushaltsjahr:</b>
11100	Verwaltungssteuerung	2023

<b>I. Beschreibung</b>		
<b>Allgemeine Angaben:</b>		
Hauptproduktbereich :	1	Zentrale Verwaltung
Produktbereich :	11	Innere Verwaltung
Produktgruppe :	111	Verwaltungssteuerung
Art der Aufgabe :	Funktionsaufgabe	
Produktart :	intern	
<b>Verantwortliche(r)</b>		
Stadt / Ortsbürgermeister Bonn, Klaus		
<b>Verbale Beschreibung</b>		
Unterstützung der Verwaltungsführung, Repräsentation und einheitliche Darstellung der Ortsgemeinde und der Verwaltung, persönliche Gesprächsangebote, Medienarbeit, Pflege von Partnerschaften und ehrenamtlicher Tätigkeit sowie Festlegung der Führungsstruktur und der Arbeitsabläufe.		
<b>Auftraggeber</b>		
Bund / Land Rheinland-Pfalz / Gemeinderat		
<b>Auftragsgrundlage</b>		
Gesetze / Gemeindeordnung und Hauptsatzung / Satzungen / Beschlüsse und Empfehlungen der Gremien		
<b>Zielgruppe</b>		
Verwaltungsführung / Mitarbeiter / Einwohner / Unternehmen/Gewerbebetriebe / Medien / Räte und Ausschüsse / andere Behörden		

<b>Ergebnis- und Finanzhaushalt 11100 Verwaltungssteuerung:</b>						
Bezeichnung	Ergebnis Vorvorjahr 2021	Vorjahr 2022	Planjahr 2023	Planjahr 2024	Planjahr 2025	Planjahr 2026
<b>E2 Zuwendungen, allgemeine Umlagen und sonstige</b>		<b>700</b>	<b>400</b>	<b>400</b>	<b>400</b>	<b>400</b>
414430 vom öffentlichen Bereich - von Gemeinden und Gemeindeverbänden ** Kostenerst. Schriftführer durch VG		700	400	400	400	400
<b>E7 Sonstige laufende Erträge</b>	<b>4.980</b>	<b>4.660</b>	<b>4.655</b>	<b>4.655</b>	<b>4.655</b>	<b>4.655</b>
462900 Sonstige	325					
466190 Erträge aus der Auflösung von Wertberichtigungen, Sonderposten und Rückstellungen - Sonstige	4.655	4.660	4.655	4.655	4.655	4.655
<b>E8 Summe der laufenden Erträge aus Verwaltungstätigkeit</b>	<b>4.980</b>	<b>5.360</b>	<b>5.055</b>	<b>5.055</b>	<b>5.055</b>	<b>5.055</b>
<b>E9 Personal- und Versorgungsaufwendungen</b>	<b>27.279</b>	<b>24.425</b>	<b>25.500</b>	<b>25.655</b>	<b>25.805</b>	<b>25.960</b>
501100 Aufwandsentschädigungen und Sitzungsgelder (Gremien) ** Aufwandsentschädigung Ortsbürgermeisterin	15.492	16.000	16.000	16.000	16.000	16.000
501200 Beigeordnete ** Vertretung Ortsbürgermeisterin		2.000	1.000	1.000	1.000	1.000
501900 Sonstige (u.a. ehrenamtlich Tätige der Feuerwehr) ** Schriftführer	150	700	400	400	400	400
502210 Arbeitnehmer - Vergütungen	3.340	2.400	4.250	4.355	4.465	4.575
502220 Arbeitnehmer - Leistungszulagen	68	50	100	105	105	110
503200 Arbeitnehmer- Beiträge zur Versorgungskasse (ZVK)	247	200	350	360	370	375
504200 Arbeitnehmer- Beiträge zur gesetzl. Sozialvers.	967	700	1.200	1.230	1.260	1.290
504900 Sonstige ** Sonstige Sozialversicherung ehrenamtlich Tätige	2.010	2.325	2.100	2.100	2.100	2.100
506290 Arbeitnehmer - Sonstige	18					
509000 Pauschalierte Lohnsteuer	66	50	100	105	105	110

## Ergebnis- und Finanzhaushalt 11100 Verwaltungssteuerung:

Bezeichnung	Ergebnis Vorvorjahr 2021	Vorjahr 2022	Planjahr 2023	Planjahr 2024	Planjahr 2025	Planjahr 2026
517002 Aufstockung Rückstellungen Ehrensold - nicht zahlungswirksam	4.921					
<b>E10 Aufwendungen für Sach- und Dienstleistungen</b>	<b>6.715</b>	<b>13.550</b>	<b>16.700</b>	<b>16.700</b>	<b>16.700</b>	<b>16.400</b>
522001 Stromkosten ** Wärmegewinnung erfolgt mittels Strom	5.361	5.200	13.000	13.000	13.000	13.000
522002 Wasser, Abwasser, Oberfläche	306	350	500	500	500	500
522003 Grundbesitzabgaben; Abfallbeseitigung ( Müll )			200	200	200	200
522004 Heizung ** Wartung Wärmepumpe		300	300	300	300	
523130 Unterhaltung der Gebäude und Gebäudeeinrichtungen - Gebäude einschließlich der Bestandteile, die dem Gebäude zuzurechnen sind ** 5.000 € für Sockelsanierung (u.a. auch streichen); 2.000 € für sonstige Gebäudeunterhaltung	429	7.000	2.000	2.000	2.000	2.000
523800 Geringwertige Geräte, Ausstattungs-, Ausrüstungs- und sonstige Gebrauchsgegenstände	605	500	500	500	500	500
524700 Sonstige Verbrauchsmittel	13	200	200	200	200	200
<b>E11 Abschreibungen</b>	<b>8.469</b>	<b>8.470</b>	<b>8.470</b>	<b>8.470</b>	<b>8.470</b>	<b>8.470</b>
534700 mit Verwaltungsgebäuden	8.469	8.470	8.470	8.470	8.470	8.470
<b>E14 Sonstige laufende Aufwendungen</b>	<b>5.573</b>	<b>8.720</b>	<b>7.250</b>	<b>7.250</b>	<b>7.250</b>	<b>7.250</b>
561310 Aufwendungen für übernommene Reisekosten für Dienstreisen und Dienstgänge - Fahrtkostenerstattung		100				
562530 Sachverständigen-, Gerichts- und ähnliche Aufwendungen - Gerichts-, Anwalts-, Notar-, Gerichtsvollzieherkosten usw. ** für eventuelle Widersprüche im Rahmen von Erhebung von Ausbaubeiträgen		2.500	1.000	1.000	1.000	1.000
563100 Büromaterial	73	100	100	100	100	100
563410 Telefon, Datenübertragungskosten- Fernmeldegebühren	727	800	800	800	800	800
563900 Sonstiges	110		100	100	100	100
564110 Versicherungsbeiträge - Gebäudeversicherungen ** Rathaus incl. Archiv	405	450	450	450	450	450
564130 Versicherungsbeiträge - Haftpflichtversicherungen ** Einwohner-Haftpflichtversicherung	1.283	1.400	1.400	1.400	1.400	1.400
564140 Versicherungsbeiträge - Unfallversicherungen	640	700	700	700	700	700
564200 Beiträge zu Wirtschaftsverbänden, Berufsvertretungen und Vereinen ** Gemeinde- u. Städtebund	1.235	1.300	1.300	1.300	1.300	1.300
569200 Verfügungsmittel	225	260	250	250	250	250
569300 Repräsentationen	589	260	300	300	300	300
569900 Sonstige ** Ehrengaben (850 EUR)	286	850	850	850	850	850
<b>E15 Summe der laufenden Aufwendungen aus Verwaltungstätigkeit</b>	<b>48.035</b>	<b>55.165</b>	<b>57.920</b>	<b>58.075</b>	<b>58.225</b>	<b>58.080</b>
<b>E16 Laufendes Ergebnis aus Verwaltungstätigkeit</b>	<b>- 43.055</b>	<b>- 49.805</b>	<b>- 52.865</b>	<b>- 53.020</b>	<b>- 53.170</b>	<b>- 53.025</b>
<b>E19 Saldo der Zins- und sonstigen Finanzerträge und -aufwendungen</b>						
<b>E20 Ordentliches Ergebnis</b>	<b>- 43.055</b>	<b>- 49.805</b>	<b>- 52.865</b>	<b>- 53.020</b>	<b>- 53.170</b>	<b>- 53.025</b>
<b>E21 Außerordentliches Ergebnis</b>						
<b>E22 Saldo aus internen Leistungsbeziehungen</b>						
<b>E23 Jahresergebnis (Jahresüberschuss / Jahresfehlbetrag)</b>	<b>- 43.055</b>	<b>- 49.805</b>	<b>- 52.865</b>	<b>- 53.020</b>	<b>- 53.170</b>	<b>- 53.025</b>
<b>F23 Saldo der ordentlichen und außerordentlichen Ein- und Auszahlungen</b>	<b>- 31.384</b>	<b>- 45.995</b>	<b>- 49.050</b>	<b>- 49.205</b>	<b>- 49.355</b>	<b>- 49.210</b>
<b>F27 Summe der Einzahlungen aus Investitionstätigkeit</b>						
<b>F32 Summe der Auszahlungen aus Investitionstätigkeit</b>						
<b>F33 Saldo der Ein- und Auszahlungen aus Investitionstätigkeit</b>						
<b>F34 Finanzmittelüberschuss /-fehlbetrag</b>	<b>- 31.384</b>	<b>- 45.995</b>	<b>- 49.050</b>	<b>- 49.205</b>	<b>- 49.355</b>	<b>- 49.210</b>

## Ergebnis- und Finanzhaushalt 11100 Verwaltungssteuerung:

Bezeichnung	Ergebnis Vorvorjahr 2021	Vorjahr 2022	Planjahr 2023	Planjahr 2024	Planjahr 2025	Planjahr 2026
<b>F37</b> <i>Saldo der Ein- und Auszahlungen aus Investitionskrediten</i>						
<b>F38</b> <i>Veränderung der Forderungen gegenüber der Verbandsgemeinde im Rahmen der Einheitskasse</i>						
<b>F39</b> <i>Veränderung der Verbindlichkeiten gegenüber der Verbandsgemeinde im Rahmen der Einheitskasse</i>						
<b>F40</b> <i>Saldo der Ein- und Auszahlungen aus Finanzierungstätigkeit</i>						
<b>F41</b> <i>Saldo der durchlaufenden Gelder</i>						
<b>F42</b> <i>Verwendung Finanzmittelüberschuss / Deckung Finanzmittelfehlbetrag</i>						
<b>F43</b> <i>Veränderung der liquiden Mittel (einschl. durchlaufende Gelder)</i>						
<b>F44</b> <i>nachrichtlich: Ausgleich Finanzhaushalt (F23 - F36)</i>	- 31.384	- 45.995	- 49.050	- 49.205	- 49.355	- 49.210

\*\* : Buchungsstelle - Bemerkung

Produkt - Nr.:	Produkt - Bezeichnung:	Haushaltsjahr:
11140	Gremien	2023

### I. Beschreibung

#### Allgemeine Angaben:

Hauptproduktbereich :	1	Zentrale Verwaltung
Produktbereich :	11	Innere Verwaltung
Produktgruppe :	111	Verwaltungssteuerung
Art der Aufgabe :	Funktionsaufgabe	
Produktart :	intern und extern	

#### Verantwortliche(r)

Stadt / Ortsbürgermeister  
Bonn, Klaus

#### Verbale Beschreibung

Organisatorische Sicherstellung eines ordnungsgemäßen Sitzungsablaufes: Vorbereitung (Zusammenstellen / Versendung der Unterlagen / Einladungen), Durchführung / Betreuung (Protokollierung) und Nachbereitung (Niederschriften, Abrechnung der Aufwandsentschädigungen / Sitzungsgelder, Fahrtkosten) der Sitzungen.

#### Auftraggeber

Land Rheinland-Pfalz / Gemeinderat

#### Auftragsgrundlage

Gemeindeordnung / Hauptsatzung / Geschäftsordnung / Beschlüsse und Empfehlungen der Gremien

## Ergebnis- und Finanzhaushalt 11140 Gremien:

Bezeichnung	Ergebnis Vorvorjahr 2021	Vorjahr 2022	Planjahr 2023	Planjahr 2024	Planjahr 2025	Planjahr 2026
<b>E8</b> <i>Summe der laufenden Erträge aus Verwaltungstätigkeit</i>						
<b>E9</b> <i>Personal- und Versorgungsaufwendungen</i>	3.135	6.000	3.500	3.500	3.500	3.500
501100 <i>Aufwandsentschädigungen und Sitzungsgelder (Gremien)</i>	3.135	6.000	3.500	3.500	3.500	3.500
<b>E14</b> <i>Sonstige laufende Aufwendungen</i>		1.100	500	500	500	500
561310 <i>Aufwendungen für übernommene Reisekosten für Dienstreisen und Dienstgänge - Fahrtkostenerstattung</i>		100				



## Ergebnis- und Finanzhaushalt 11140 Gremien:

Bezeichnung	Ergebnis Vorvorjahr 2021	Vorjahr 2022	Planjahr 2023	Planjahr 2024	Planjahr 2025	Planjahr 2026
569900 Sonstige ** vorsorglich für Schulungen Gemeinderat		1.000	500	500	500	500
<b>E15 Summe der laufenden Aufwendungen aus Verwaltungstätigkeit</b>	<b>3.135</b>	<b>7.100</b>	<b>4.000</b>	<b>4.000</b>	<b>4.000</b>	<b>4.000</b>
<b>E16 Laufendes Ergebnis aus Verwaltungstätigkeit</b>	<b>- 3.135</b>	<b>- 7.100</b>	<b>- 4.000</b>	<b>- 4.000</b>	<b>- 4.000</b>	<b>- 4.000</b>
<b>E19 Saldo der Zins- und sonstigen Finanzerträge und -aufwendungen</b>						
<b>E20 Ordentliches Ergebnis</b>	<b>- 3.135</b>	<b>- 7.100</b>	<b>- 4.000</b>	<b>- 4.000</b>	<b>- 4.000</b>	<b>- 4.000</b>
<b>E21 Außerordentliches Ergebnis</b>						
<b>E22 Saldo aus internen Leistungsbeziehungen</b>						
<b>E23 Jahresergebnis (Jahresüberschuss / Jahresfehlbetrag)</b>	<b>- 3.135</b>	<b>- 7.100</b>	<b>- 4.000</b>	<b>- 4.000</b>	<b>- 4.000</b>	<b>- 4.000</b>
<b>F23 Saldo der ordentlichen und außerordentlichen Ein- und Auszahlungen</b>	<b>- 2.730</b>	<b>- 7.100</b>	<b>- 4.000</b>	<b>- 4.000</b>	<b>- 4.000</b>	<b>- 4.000</b>
<b>F27 Summe der Einzahlungen aus Investitionstätigkeit</b>						
<b>F32 Summe der Auszahlungen aus Investitionstätigkeit</b>						
<b>F33 Saldo der Ein- und Auszahlungen aus Investitionstätigkeit</b>						
<b>F34 Finanzmittelüberschuss /-fehlbetrag</b>	<b>- 2.730</b>	<b>- 7.100</b>	<b>- 4.000</b>	<b>- 4.000</b>	<b>- 4.000</b>	<b>- 4.000</b>
<b>F37 Saldo der Ein- und Auszahlungen aus Investitionskrediten</b>						
<b>F38 Veränderung der Forderungen gegenüber der Verbandsgemeinde im Rahmen der Einheitskasse</b>						
<b>F39 Veränderung der Verbindlichkeiten gegenüber der Verbandsgemeinde im Rahmen der Einheitskasse</b>						
<b>F40 Saldo der Ein- und Auszahlungen aus Finanzierungstätigkeit</b>						
<b>F41 Saldo der durchlaufenden Gelder</b>						
<b>F42 Verwendung Finanzmittelüberschuss / Deckung Finanzmittelfehlbetrag</b>						
<b>F43 Veränderung der liquiden Mittel (einschl. durchlaufende Gelder)</b>						
<b>F44 nachrichtlich: Ausgleich Finanzhaushalt (F23 - F36)</b>	<b>- 2.730</b>	<b>- 7.100</b>	<b>- 4.000</b>	<b>- 4.000</b>	<b>- 4.000</b>	<b>- 4.000</b>

\*\* : Buchungsstelle - Bemerkung

Produkt - Nr.:	Produkt - Bezeichnung:	Haushaltsjahr:
11410	Zentrales Grundstücks- und Gebäudemanagement	2023

### I. Beschreibung

#### Allgemeine Angaben:

Hauptproduktbereich :	1	Zentrale Verwaltung
Produktbereich :	11	Innere Verwaltung
Produktgruppe :	114	Zentrale Dienste
Art der Aufgabe :	Pflichtaufgabe	
Produktart :	intern und extern	

#### Verantwortliche(r)

Stadt / Ortsbürgermeister  
Brings, Andreas

#### Verbale Beschreibung

Verwaltung und Bewirtschaftung insbesondere der bebauten Grundstücke der Ortsgemeinde, soweit nicht anderen Produkten zugeordnet.  
Planung und Durchführung von Bau- und Unterhaltungsmaßnahmen

<b>Auftraggeber</b>
Gemeinderat
<b>Auftragsgrundlage</b>
Beschlüsse und Empfehlungen der Gremien / Gesetze / Baugesetzbuch u.a. Gesetze und Verordnungen / Bürgerliches Gesetzbuch (BGB)
<b>Zielgruppe</b>
Grundstücks- und Gebäudenutzer

<b>Ergebnis- und Finanzhaushalt 11410 Zentrales Grundstücks- und Gebäudemanagement:</b>						
Bezeichnung	Ergebnis Vorvorjahr 2021	Vorjahr 2022	Planjahr 2023	Planjahr 2024	Planjahr 2025	Planjahr 2026
<b>E8</b> <i>Summe der laufenden Erträge aus Verwaltungstätigkeit</i>						
<b>E11</b> <b>Abschreibungen</b>	<b>119</b>	<b>120</b>	<b>120</b>	<b>120</b>	<b>120</b>	<b>120</b>
539900 <i>Sonstige Abschreibungen</i>	119	120	120	120	120	120
<b>E15</b> <b>Summe der laufenden Aufwendungen aus Verwaltungstätigkeit</b>	<b>119</b>	<b>120</b>	<b>120</b>	<b>120</b>	<b>120</b>	<b>120</b>
<b>E16</b> <b>Laufendes Ergebnis aus Verwaltungstätigkeit</b>	<b>- 119</b>	<b>- 120</b>	<b>- 120</b>	<b>- 120</b>	<b>- 120</b>	<b>- 120</b>
<b>E19</b> <b>Saldo der Zins- und sonstigen Finanzerträge und -aufwendungen</b>						
<b>E20</b> <b>Ordentliches Ergebnis</b>	<b>- 119</b>	<b>- 120</b>	<b>- 120</b>	<b>- 120</b>	<b>- 120</b>	<b>- 120</b>
<b>E21</b> <b>Außerordentliches Ergebnis</b>						
<b>E22</b> <b>Saldo aus internen Leistungsbeziehungen</b>						
<b>E23</b> <b>Jahresergebnis (Jahresüberschuss / Jahresfehlbetrag)</b>	<b>- 119</b>	<b>- 120</b>	<b>- 120</b>	<b>- 120</b>	<b>- 120</b>	<b>- 120</b>
<b>F23</b> <b>Saldo der ordentlichen und außerordentlichen Ein- und Auszahlungen</b>						
<b>F27</b> <b>Summe der Einzahlungen aus Investitionstätigkeit</b>						
<b>F32</b> <b>Summe der Auszahlungen aus Investitionstätigkeit</b>						
<b>F33</b> <b>Saldo der Ein- und Auszahlungen aus Investitionstätigkeit</b>						
<b>F34</b> <b>Finanzmittelüberschuss /-fehlbetrag</b>						
<b>F37</b> <b>Saldo der Ein- und Auszahlungen aus Investitionskrediten</b>						
<b>F38</b> <b>Veränderung der Forderungen gegenüber der Verbandsgemeinde im Rahmen der Einheitskasse</b>						
<b>F39</b> <b>Veränderung der Verbindlichkeiten gegenüber der Verbandsgemeinde im Rahmen der Einheitskasse</b>						
<b>F40</b> <b>Saldo der Ein- und Auszahlungen aus Finanzierungstätigkeit</b>						
<b>F41</b> <b>Saldo der durchlaufenden Gelder</b>						
<b>F42</b> <b>Verwendung Finanzmittelüberschuss / Deckung Finanzmittelfehlbetrag</b>						
<b>F43</b> <b>Veränderung der liquiden Mittel (einschl. durchlaufende Gelder)</b>						
<b>F44</b> <b>nachrichtlich: Ausgleich Finanzhaushalt (F23 - F36)</b>						

\*\* : Buchungsstelle - Bemerkung

<b>Produkt - Nr.:</b>	<b>Produkt - Bezeichnung:</b>	<b>Haushaltsjahr:</b>
11420	Liegenschaften	2023

<b>I. Beschreibung</b>		
<b>Allgemeine Angaben:</b>		
Hauptproduktbereich :	1	Zentrale Verwaltung
Produktbereich :	11	Innere Verwaltung
Produktgruppe :	114	Zentrale Dienste

Art der Aufgabe :	Pflichtaufgabe
Produktart :	extern
<b>Verantwortliche(r)</b>	
Stadt / Ortsbürgermeister Brings, Andreas	
<b>Verbale Beschreibung</b>	
Erwerb und Verkauf von Grundstücken und Gebäuden; Verwaltung von Erbbaurechten, Abschluss von Miet- und Pachtverträgen und Nutzungsvereinbarungen, Unterhaltung der Grundstücke	
<b>Auftraggeber</b>	
Gemeinderat	
<b>Auftragsgrundlage</b>	
Ratsbeschlüsse und Empfehlungen der Gremien / Gesetze / Baugesetzbuch u.a. Gesetze und Verordnungen / Bürgerliches Gesetzbuch (BGB)	
<b>Zielgruppe</b>	
Einwohner / Grundstücksverkäufer und -käufer / Nutzungsberechtigte / Pächter	

### Ergebnis- und Finanzhaushalt 11420 Liegenschaften:

Bezeichnung	Ergebnis Vorvorjahr 2021	Vorjahr 2022	Planjahr 2023	Planjahr 2024	Planjahr 2025	Planjahr 2026
<b>E5 Privatrechtliche Leistungsentgelte</b>	<b>2.046</b>	<b>1.800</b>	<b>1.800</b>	<b>1.800</b>	<b>1.800</b>	<b>1.800</b>
441200 <i>Mieten und Pachten</i>	2.046	1.800	1.800	1.800	1.800	1.800
<i>** Stellplatzmiete u. Gestattungsentgelte; in 2010 Mehreinnahmen Mietzins Lagerflächen (entfällt in 2011)</i>						
<b>E8 Summe der laufenden Erträge aus Verwaltungstätigkeit</b>	<b>2.046</b>	<b>1.800</b>	<b>1.800</b>	<b>1.800</b>	<b>1.800</b>	<b>1.800</b>
<b>E10 Aufwendungen für Sach- und Dienstleistungen</b>	<b>1.830</b>	<b>21.300</b>	<b>3.200</b>	<b>3.200</b>	<b>3.200</b>	<b>3.200</b>
522002 <i>Wasser, Abwasser, Oberfläche</i>	129	150	850	850	850	850
<i>** Bergstr. 17</i>						
522003 <i>Grundbesitzabgaben; Abfallbeseitigung ( Müll )</i>	300	350	350	350	350	350
<i>** Grundsteuer versch. Liegenschaften</i>						
522005 <i>Abrechnung Energieaufwand (Wasser/Strom/Heizung/etc.) aus Vorjahr</i>	- 380					
523110 <i>Unterhaltung der Grundstücke, Außenanlagen, Gebäude und Gebäudeeinrichtungen - Grundstücke</i>	1.542	800	1.000	1.000	1.000	1.000
523130 <i>Unterhaltung der Gebäude und Gebäudeeinrichtungen - Gebäude einschließlich der Bestandteile, die dem Gebäude zuzurechnen sind</i>	239	20.000	1.000	1.000	1.000	1.000
<i>** Abriss Gebäude Bergstraße 17</i>						
<b>E14 Sonstige laufende Aufwendungen</b>	<b>92</b>	<b>35</b>	<b>60</b>	<b>60</b>	<b>60</b>	<b>60</b>
562100 <i>Mieten, Pachten und Erbbauzinsen</i>	39					
<i>** Strom Fischereipacht jetzt auf Produkt 55200</i>						
564110 <i>Versicherungsbeiträge - Gebäudeversicherungen</i>	30	35	35	35	35	35
<i>** Bergstr. 17</i>						
564200 <i>Beiträge zu Wirtschaftsverbänden, Berufsvertretungen und Vereinen</i>	23		25	25	25	25
<b>E15 Summe der laufenden Aufwendungen aus Verwaltungstätigkeit</b>	<b>1.922</b>	<b>21.335</b>	<b>3.260</b>	<b>3.260</b>	<b>3.260</b>	<b>3.260</b>
<b>E16 Laufendes Ergebnis aus Verwaltungstätigkeit</b>	<b>124</b>	<b>- 19.535</b>	<b>- 1.460</b>	<b>- 1.460</b>	<b>- 1.460</b>	<b>- 1.460</b>
<b>E19 Saldo der Zins- und sonstigen Finanzerträge und -aufwendungen</b>						
<b>E20 Ordentliches Ergebnis</b>	<b>124</b>	<b>- 19.535</b>	<b>- 1.460</b>	<b>- 1.460</b>	<b>- 1.460</b>	<b>- 1.460</b>
<b>E21 Außerordentliches Ergebnis</b>						
<b>E22 Saldo aus internen Leistungsbeziehungen</b>		<b>- 19.610</b>	<b>- 19.524</b>	<b>- 19.508</b>	<b>- 19.508</b>	<b>- 19.508</b>
<b>E23 Jahresergebnis (Jahresüberschuss / Jahresfehlbetrag)</b>	<b>124</b>	<b>- 39.145</b>	<b>- 20.984</b>	<b>- 20.968</b>	<b>- 20.968</b>	<b>- 20.968</b>
<b>F23 Saldo der ordentlichen und außerordentlichen Ein- und Auszahlungen</b>	<b>898</b>	<b>- 19.535</b>	<b>- 1.460</b>	<b>- 1.460</b>	<b>- 1.460</b>	<b>- 1.460</b>
<b>F27 Summe der Einzahlungen aus Investitionstätigkeit</b>						
<b>F29 Auszahlungen für Sachanlagen</b>	<b>1.109</b>	<b>5.000</b>	<b>5.000</b>			

## Ergebnis- und Finanzhaushalt 11420 Liegenschaften:

Bezeichnung	Ergebnis Vorvorjahr 2021	Vorjahr 2022	Planjahr 2023	Planjahr 2024	Planjahr 2025	Planjahr 2026
785100 Auszahlungen für unbebaute Grundstücke und grundstücksgleiche Rechte ** Grunderwerbsfälle z.B. Straßenparzellen im Privateigentum, notwendig insbesondere für Widmungen	1.109	5.000	5.000			
<b>F32 Summe der Auszahlungen aus Investitionstätigkeit</b>	<b>1.109</b>	<b>5.000</b>	<b>5.000</b>			
<b>F33 Saldo der Ein- und Auszahlungen aus Investitionstätigkeit</b>	<b>- 1.109</b>	<b>- 5.000</b>	<b>- 5.000</b>			
<b>F34 Finanzmittelüberschuss /-fehlbetrag</b>	<b>- 211</b>	<b>- 24.535</b>	<b>- 6.460</b>	<b>- 1.460</b>	<b>- 1.460</b>	<b>- 1.460</b>
<b>F37 Saldo der Ein- und Auszahlungen aus Investitionskrediten</b>						
<b>F38 Veränderung der Forderungen gegenüber der Verbandsgemeinde im Rahmen der Einheitskasse</b>						
<b>F39 Veränderung der Verbindlichkeiten gegenüber der Verbandsgemeinde im Rahmen der Einheitskasse</b>						
<b>F40 Saldo der Ein- und Auszahlungen aus Finanzierungstätigkeit</b>						
<b>F41 Saldo der durchlaufenden Gelder</b>						
<b>F42 Verwendung Finanzmittelüberschuss / Deckung Finanzmittelfehlbetrag</b>						
<b>F43 Veränderung der liquiden Mittel (einschl. durchlaufende Gelder)</b>						
<b>F44 nachrichtlich: Ausgleich Finanzhaushalt (F23 - F36)</b>	<b>898</b>	<b>- 19.535</b>	<b>- 1.460</b>	<b>- 1.460</b>	<b>- 1.460</b>	<b>- 1.460</b>

\*\* : Buchungsstelle - Bemerkung

Produkt - Nr.:	Produkt - Bezeichnung:	Haushaltsjahr:
11430	Bauhof	2023

### I. Beschreibung

#### Allgemeine Angaben:

Hauptproduktbereich :	1	Zentrale Verwaltung
Produktbereich :	11	Innere Verwaltung
Produktgruppe :	114	Zentrale Dienste
Art der Aufgabe :	Freiwillige Aufgabe	
Produktart :	extern	

#### Verantwortliche(r)

Stadt / Ortsbürgermeister  
Brings, Andreas

#### Verbale Beschreibung

Das Produkt umfasst die Unterhaltung und den Betrieb des Bauhofs. Hierzu gehören insbesondere die Bereitstellung und Inanspruchnahme des Fuhrparks; Winterdienst, Reinigung und Unterhaltung öffentlicher Flächen, Pflege von Grünflächen, Bäumen und Straßenbegleitgrün sowie sonstige Leistungen.

#### Auftraggeber

Gemeinderat

#### Auftragsgrundlage

Beschlüsse und Empfehlungen der Gremien / Gesetze, Rechtsverordnungen / Landesstraßengesetz / Straßenverkehrsgesetz, StVO und andere Vorschriften / Bürgerliches Gesetzbuch (BGB) / Verträge

#### Zielgruppe

Gemeindearbeiter / Allgemeinheit

**Ziel****Qualitätsziele**

Optimale Auslastung/Belegung der Einrichtung

**II. Grund- und Kennzahlen sowie Messbare Ziele zu Produkt 11430****Grundzahlen:**

01	Ertrag	
02	Aufwand	
03	Einwohner der Ortsgemeinde	
<b>Kennzahlen und Messbare Ziele:</b>		
01	Aufwand je Einwohner	
02	Ertrag je Einwohner	

**Ergebnis- und Finanzhaushalt 11430 Bauhof:**

Bezeichnung	Ergebnis Vorvorjahr 2021	Vorjahr 2022	Planjahr 2023	Planjahr 2024	Planjahr 2025	Planjahr 2026
<b>E8 Summe der laufenden Erträge aus Verwaltungstätigkeit</b>						
<b>E10 Aufwendungen für Sach- und Dienstleistungen</b>	<b>69.283</b>	<b>71.400</b>	<b>71.550</b>	<b>71.550</b>	<b>71.550</b>	<b>71.550</b>
522001 Stromkosten	84	100	200	200	200	200
522003 Grundbesitzabgaben; Abfallbeseitigung ( Müll )		50				
523110 Unterhaltung der Grundstücke, Außenanlagen, Gebäude und Gebäudeeinrichtungen - Grundstücke	1.842	500	500	500	500	500
523510 Fahrzeugunterhaltung - Wartungs- und Instandsetzungskosten	135		1.500	1.500	1.500	1.500
523520 Fahrzeugunterhaltung - Betriebs- und Schmierstoffe ** Kraftstoff	622	1.000	1.300	1.300	1.300	1.300
523590 Fahrzeugunterhaltung - Sonstige ** Reparaturkosten	803	2.500				
523700 Unterhaltung der Betriebs- und Geschäftsausstattung	93		50	50	50	50
523800 Geringwertige Geräte, Ausstattungs-, Ausrüstungs- und sonstige Gebrauchsgegenstände	2.072	2.250	3.000	3.000	3.000	3.000
525430 an den öffentlichen Bereich - an Gemeinden und Gemeindeverbände ** Erstattung der Bauhofleistung an die Stad Bad Ems	63.632	65.000	65.000	65.000	65.000	65.000
<b>E11 Abschreibungen</b>	<b>337</b>	<b>340</b>	<b>230</b>	<b>170</b>	<b>170</b>	<b>170</b>
534900 mit sonstigen Gebäuden	128	130	130	130	130	130
538100 Fahrzeuge	169	170	60			
538320 Betriebs- und Geschäftsausstattung - Betriebsausstattung	39	40	40	40	40	40
<b>E14 Sonstige laufende Aufwendungen</b>	<b>537</b>	<b>560</b>	<b>530</b>	<b>530</b>	<b>530</b>	<b>530</b>
564120 Versicherungsbeiträge - Kfz-Versicherungen	508	525	500	500	500	500
568200 Kraftfahrzeugsteuer	29	35	30	30	30	30
<b>E15 Summe der laufenden Aufwendungen aus Verwaltungstätigkeit</b>	<b>70.156</b>	<b>72.300</b>	<b>72.310</b>	<b>72.250</b>	<b>72.250</b>	<b>72.250</b>
<b>E16 Laufendes Ergebnis aus Verwaltungstätigkeit</b>	<b>- 70.156</b>	<b>- 72.300</b>	<b>- 72.310</b>	<b>- 72.250</b>	<b>- 72.250</b>	<b>- 72.250</b>
<b>E19 Saldo der Zins- und sonstigen Finanzerträge und -aufwendungen</b>						
<b>E20 Ordentliches Ergebnis</b>	<b>- 70.156</b>	<b>- 72.300</b>	<b>- 72.310</b>	<b>- 72.250</b>	<b>- 72.250</b>	<b>- 72.250</b>
<b>E21 Außerordentliches Ergebnis</b>						
<b>E22 Saldo aus internen Leistungsbeziehungen</b>		<b>61.455</b>	<b>65.079</b>	<b>65.025</b>	<b>65.025</b>	<b>65.025</b>
<b>E23 Jahresergebnis (Jahresüberschuss / Jahresfehlbetrag)</b>	<b>- 70.156</b>	<b>- 10.845</b>	<b>- 7.231</b>	<b>- 7.225</b>	<b>- 7.225</b>	<b>- 7.225</b>
<b>F23 Saldo der ordentlichen und außerordentlichen Ein- und Auszahlungen</b>	<b>- 66.953</b>	<b>- 71.960</b>	<b>- 72.080</b>	<b>- 72.080</b>	<b>- 72.080</b>	<b>- 72.080</b>
<b>F26 Sonstige Investitionseinzahlungen</b>		<b>15.000</b>				

## Ergebnis- und Finanzhaushalt 11430 Bauhof:

Bezeichnung	Ergebnis Vorvorjahr 2021	Vorjahr 2022	Planjahr 2023	Planjahr 2024	Planjahr 2025	Planjahr 2026
685610 <i>Einzahlungen für Fahrzeuge Maschinen und technische Anlagen - Einzahlungen aus der Veräußerung von beweglichen Sachen des Anlagevermögens oberhalb der Wertgrenze i. H. v. 410,00 Euro</i>		15.000				
<b>F27 Summe der Einzahlungen aus Investitionstätigkeit</b>		<b>15.000</b>				
<b>F29 Auszahlungen für Sachanlagen</b>		<b>30.000</b>	<b>1.500</b>			
785710 <i>Auszahlungen für Betriebs- und Geschäftsausstattung, Pflanzen und Tiere und geringwertige Vermögensgegenstände - Auszahlungen für bewegliche Sachen des Anlagevermögens oberhalb der Wertgrenze i.H.v. 1.000 Euro</i>		30.000	1.500			
<b>F32 Summe der Auszahlungen aus Investitionstätigkeit</b>		<b>30.000</b>	<b>1.500</b>			
<b>F33 Saldo der Ein- und Auszahlungen aus Investitionstätigkeit</b>		<b>- 15.000</b>	<b>- 1.500</b>			
<b>F34 Finanzmittelüberschuss /-fehlbetrag</b>	<b>- 66.953</b>	<b>- 86.960</b>	<b>- 73.580</b>	<b>- 72.080</b>	<b>- 72.080</b>	<b>- 72.080</b>
<b>F37 Saldo der Ein- und Auszahlungen aus Investitionskrediten</b>						
<b>F38 Veränderung der Forderungen gegenüber der Verbandsgemeinde im Rahmen der Einheitskasse</b>						
<b>F39 Veränderung der Verbindlichkeiten gegenüber der Verbandsgemeinde im Rahmen der Einheitskasse</b>						
<b>F40 Saldo der Ein- und Auszahlungen aus Finanzierungstätigkeit</b>						
<b>F41 Saldo der durchlaufenden Gelder</b>						
<b>F42 Verwendung Finanzmittelüberschuss / Deckung Finanzmittelfehlbetrag</b>						
<b>F43 Veränderung der liquiden Mittel (einschl. durchlaufende Gelder)</b>						
<b>F44 nachrichtlich: Ausgleich Finanzhaushalt (F23 - F36)</b>	<b>- 66.953</b>	<b>- 71.960</b>	<b>- 72.080</b>	<b>- 72.080</b>	<b>- 72.080</b>	<b>- 72.080</b>

\*\* : Buchungsstelle - Bemerkung

## Auswertung Grundzahlen 11430 Bauhof:

Bezeichnung	Ergebnis Vorvorjahr 2021	Vorjahr 2022	Planjahr 2023	Planjahr 2024	Planjahr 2025	Planjahr 2026
01 Ertrag [EUR]	0,00	61.455,00	65.079,00	65.025,00	65.025,00	65.025,00
02 Aufwand [EUR]	70.156,16	72.300,00	72.310,00	72.250,00	72.250,00	72.250,00
03 Einwohner der Ortsgemeinde [Einw.]	1.310	1.303	1.303	1.303	1.303	1.303

## Auswertung Kennzahlen 11430 Bauhof:

Bezeichnung	Ergebnis Vorvorjahr 2021	Vorjahr 2022	Planjahr 2023	Planjahr 2024	Planjahr 2025	Planjahr 2026
01 Aufwand je Einwohner	53,55	55,49	55,50	55,45	55,45	55,45
02 Ertrag je Einwohner	0,00	47,16	49,95	49,90	49,90	49,90

Produkt - Nr.:	Produkt - Bezeichnung:	Haushaltsjahr:
12100	Statistiken und Wahlen	2023

<b>I. Beschreibung</b>						
<b>Allgemeine Angaben:</b>						
Hauptproduktbereich :	1	Zentrale Verwaltung				
Produktbereich :	12	Sicherheit und Ordnung				
Produktgruppe :	121	Statistik und Wahlen				
Art der Aufgabe :	Pflichtaufgabe					
Produktart :	extern					
<b>Verantwortliche(r)</b>						
Stadt / Ortsbürgermeister Bonn, Klaus						
<b>Verbale Beschreibung</b>						
Das Produkt umfasst die Vorbereitung der Wahlen (Kommunal-, Landtags-, Bundestags- und Europawahlen), die Einteilung der Stimmbezirke, die Führung der Wählerverzeichnisse, die Einberufung der Wahlvorstände, die Durchführung der Wahlen (Organisation, Wahltag, Erfassung, Ergebnisse und Weiterleitung) und Erhebung von Statistiken						
<b>Auftraggeber</b>						
EU / Bund / Land Rheinland-Pfalz / Landkreis / Gemeinderat						
<b>Auftragsgrundlage</b>						
Wahlgesetze (Europa, Bund, Land, Kommunal)						
<b>Zielgruppe</b>						
Einwohner / Wahlberechtigte						
<b>Ergebnis- und Finanzhaushalt 12100 Statistiken und Wahlen:</b>						
Bezeichnung	Ergebnis Vorvorjahr 2021	Vorjahr 2022	Planjahr 2023	Planjahr 2024	Planjahr 2025	Planjahr 2026
<b>E6 Kostenerstattungen und Kostenumlagen</b>	<b>1.050</b>				<b>350</b>	<b>350</b>
442410 vom öffentlichen Bereich - vom Bund	525				350	
442420 vom öffentlichen Bereich - vom Land	525					350
<b>E8 Summe der laufenden Erträge aus Verwaltungstätigkeit</b>	<b>1.050</b>				<b>350</b>	<b>350</b>
<b>E9 Personal- und Versorgungsaufwendungen</b>	<b>650</b>			<b>350</b>	<b>350</b>	<b>350</b>
501100 Aufwandsentschädigungen und Sitzungsgelder (Gremien)	650			350	350	350
<b>E10 Aufwendungen für Sach- und Dienstleistungen</b>	<b>166</b>			<b>3.000</b>		
524900 Sonstige Aufwendungen für Sachleistungen ** Stimmzettel	166			3.000		
<b>E15 Summe der laufenden Aufwendungen aus Verwaltungstätigkeit</b>	<b>816</b>			<b>3.350</b>	<b>350</b>	<b>350</b>
<b>E16 Laufendes Ergebnis aus Verwaltungstätigkeit</b>	<b>234</b>			<b>- 3.350</b>		
<b>E19 Saldo der Zins- und sonstigen Finanzerträge und -aufwendungen</b>						
<b>E20 Ordentliches Ergebnis</b>	<b>234</b>			<b>- 3.350</b>		
<b>E21 Außerordentliches Ergebnis</b>						
<b>E22 Saldo aus internen Leistungsbeziehungen</b>						
<b>E23 Jahresergebnis (Jahresüberschuss / Jahresfehlbetrag)</b>	<b>234</b>			<b>- 3.350</b>		
<b>F23 Saldo der ordentlichen und außerordentlichen Ein- und Auszahlungen</b>	<b>234</b>			<b>- 3.350</b>		
<b>F27 Summe der Einzahlungen aus Investitionstätigkeit</b>						
<b>F32 Summe der Auszahlungen aus Investitionstätigkeit</b>						
<b>F33 Saldo der Ein- und Auszahlungen aus Investitionstätigkeit</b>						
<b>F34 Finanzmittelüberschuss /-fehlbetrag</b>	<b>234</b>			<b>- 3.350</b>		
<b>F37 Saldo der Ein- und Auszahlungen aus Investitionskrediten</b>						
<b>F38 Veränderung der Forderungen gegenüber der Verbandsgemeinde im Rahmen der Einheitskasse</b>						

## Ergebnis- und Finanzhaushalt 12100 Statistiken und Wahlen:

Bezeichnung	Ergebnis Vorvorjahr 2021	Vorjahr 2022	Planjahr 2023	Planjahr 2024	Planjahr 2025	Planjahr 2026
<b>F39</b> Veränderung der Verbindlichkeiten gegenüber der Verbandsgemeinde im Rahmen der Einheitskasse						
<b>F40</b> <u>Saldo der Ein- und Auszahlungen aus Finanzierungstätigkeit</u>						
<b>F41</b> Saldo der durchlaufenden Gelder						
<b>F42</b> <u>Verwendung Finanzmittelüberschuss / Deckung Finanzmittelfehlbetrag</u>						
<b>F43</b> Veränderung der liquiden Mittel (einschl. durchlaufende Gelder)						
<b>F44</b> nachrichtlich: Ausgleich Finanzhaushalt (F23 - F36)	234			- 3.350		

\*\* : Buchungsstelle - Bemerkung

Produkt - Nr.:	Produkt - Bezeichnung:	Haushaltsjahr:
28100	Heimat- und Kulturpflege	2023

### I. Beschreibung

#### Allgemeine Angaben:

Hauptproduktbereich :	2	Schule und Kultur
Produktbereich :	28	Heimat- und sonstige Kulturpflege
Produktgruppe :	281	Heimat- und sonstige Kulturpflege
Art der Aufgabe :	Freiwillige Aufgabe	
Produktart :	extern	

#### Verantwortliche(r)

Stadt / Ortsbürgermeister  
Hilgert, Lars

#### Verbale Beschreibung

Förderung der Heimatkultur und des städtischen Heimatpflege

#### Auftraggeber

Gemeinderat

#### Zielgruppe

Einwohner / Bürger / Vereine

## Ergebnis- und Finanzhaushalt 28100 Heimat- und Kulturpflege:

Bezeichnung	Ergebnis Vorvorjahr 2021	Vorjahr 2022	Planjahr 2023	Planjahr 2024	Planjahr 2025	Planjahr 2026
<b>E2</b> <b>Zuwendungen, allgemeine Umlagen und sonstige</b>	1.931					
414590 vom privaten Bereich - vom sonstigen privaten Bereich	100					
414900 von Sonstigen	1.481					
418590 vom privaten Bereich - vom sonstigen Bereich	350					
<b>E6</b> <b>Kostenerstattungen und Kostenumlagen</b>	175	200	175	175	175	175
442900 von Sonstigen	175	200	175	175	175	175
** freiwillige Erstattung anteilige Stromkosten durch ev. Kirchengemeinde für Kirchenanstrahlung						
<b>E8</b> <b>Summe der laufenden Erträge aus Verwaltungstätigkeit</b>	2.106	200	175	175	175	175
<b>E10</b> <b>Aufwendungen für Sach- und Dienstleistungen</b>	3.202	4.270	4.550	4.550	4.550	4.550
522001 Stromkosten	435	600	1.400	1.400	1.400	1.400
** Lichtenstrahlung Kirche, Festplatz jetzt auf Produkt 28101						



## Ergebnis- und Finanzhaushalt 28100 Heimat- und Kulturpflege:

Bezeichnung	Ergebnis Vorvorjahr 2021	Vorjahr 2022	Planjahr 2023	Planjahr 2024	Planjahr 2025	Planjahr 2026
522002 Wasser, Abwasser, Oberfläche ** neu ab 2022: WKB Niederschlagswasser für Parkplatz an B260, Wasserverbrauch Festplatz ab 2023 auf Produkt 28101	133	170	650	650	650	650
523800 Geringwertige Geräte, Ausstattungs-, Ausrüstungs- und sonstige Gebrauchsgegenstände	1.531		500	500	500	500
524900 Sonstige Aufwendungen für Sachleistungen ** Seniorenweihnachtsfeier, Martinsumzug	1.103	3.500	2.000	2.000	2.000	2.000
<b>E12 Zuwendungen, Umlagen und sonstige Transferaufwendungen</b>	<b>204</b>	<b>350</b>	<b>250</b>	<b>250</b>	<b>250</b>	<b>250</b>
541900 an Sonstige ** u. a. Zuschüsse/Beiträge Sozialstation, Kameradschaftskasse Feuerwehr - Beitrag für Bad Ems / Nassau Touristik e. V.	204	350	250	250	250	250
<b>E14 Sonstige laufende Aufwendungen</b>	<b>90</b>	<b>3.060</b>	<b>3.100</b>	<b>3.100</b>	<b>3.100</b>	<b>3.100</b>
563900 Sonstiges ** Auslagen Jugendarbeit	90	3.000	3.000	3.000	3.000	3.000
564130 Versicherungsbeiträge - Haftpflichtversicherungen ** Versicherungen Veranstaltungen		60	100	100	100	100
<b>E15 Summe der laufenden Aufwendungen aus Verwaltungstätigkeit</b>	<b>3.496</b>	<b>7.680</b>	<b>7.900</b>	<b>7.900</b>	<b>7.900</b>	<b>7.900</b>
<b>E16 Laufendes Ergebnis aus Verwaltungstätigkeit</b>	<b>- 1.390</b>	<b>- 7.480</b>	<b>- 7.725</b>	<b>- 7.725</b>	<b>- 7.725</b>	<b>- 7.725</b>
<b>E19 Saldo der Zins- und sonstigen Finanzerträge und -aufwendungen</b>						
<b>E20 Ordentliches Ergebnis</b>	<b>- 1.390</b>	<b>- 7.480</b>	<b>- 7.725</b>	<b>- 7.725</b>	<b>- 7.725</b>	<b>- 7.725</b>
<b>E21 Außerordentliches Ergebnis</b>						
<b>E22 Saldo aus internen Leistungsbeziehungen</b>		<b>- 1.229</b>	<b>- 2.278</b>	<b>- 2.276</b>	<b>- 2.276</b>	<b>- 2.276</b>
<b>E23 Jahresergebnis (Jahresüberschuss / Jahresfehlbetrag)</b>	<b>- 1.390</b>	<b>- 8.709</b>	<b>- 10.003</b>	<b>- 10.001</b>	<b>- 10.001</b>	<b>- 10.001</b>
<b>F23 Saldo der ordentlichen und außerordentlichen Ein- und Auszahlungen</b>	<b>- 92</b>	<b>- 7.480</b>	<b>- 7.725</b>	<b>- 7.725</b>	<b>- 7.725</b>	<b>- 7.725</b>
<b>F27 Summe der Einzahlungen aus Investitionstätigkeit</b>						
<b>F32 Summe der Auszahlungen aus Investitionstätigkeit</b>						
<b>F33 Saldo der Ein- und Auszahlungen aus Investitionstätigkeit</b>						
<b>F34 Finanzmittelüberschuss /-fehlbetrag</b>	<b>- 92</b>	<b>- 7.480</b>	<b>- 7.725</b>	<b>- 7.725</b>	<b>- 7.725</b>	<b>- 7.725</b>
<b>F37 Saldo der Ein- und Auszahlungen aus Investitionskrediten</b>						
<b>F38 Veränderung der Forderungen gegenüber der Verbandsgemeinde im Rahmen der Einheitskasse</b>						
<b>F39 Veränderung der Verbindlichkeiten gegenüber der Verbandsgemeinde im Rahmen der Einheitskasse</b>						
<b>F40 Saldo der Ein- und Auszahlungen aus Finanzierungstätigkeit</b>						
<b>F41 Saldo der durchlaufenden Gelder</b>						
<b>F42 Verwendung Finanzmittelüberschuss / Deckung Finanzmittelfehlbetrag</b>						
<b>F43 Veränderung der liquiden Mittel (einschl. durchlaufende Gelder)</b>						
<b>F44 nachrichtlich: Ausgleich Finanzhaushalt (F23 - F36)</b>	<b>- 92</b>	<b>- 7.480</b>	<b>- 7.725</b>	<b>- 7.725</b>	<b>- 7.725</b>	<b>- 7.725</b>

\*\* : Buchungsstelle - Bemerkung

Produkt - Nr.:	Produkt - Bezeichnung:	Haushaltsjahr:
36500	Kindertagesstätte Waldwichtel	2023

<b>I. Beschreibung</b>		
<b>Allgemeine Angaben:</b>		
Hauptproduktbereich :	3	Soziales und Jugend
Produktbereich :	36	Kinder-, Jugend- und Familienhilfe
Produktgruppe :	365	Tageseinrichtungen für Kinder
Art der Aufgabe :	Pflichtaufgabe	
Produktart :	intern und extern	
<b>Verantwortliche(r)</b>		
Stadt / Ortsbürgermeister Hilgert, Lars		
<b>Verbale Beschreibung</b>		
Ein Kind hat vom vollendeten dritten Lebensjahr bis zum Schuleintritt Anspruch auf den Besuch einer Tageseinrichtung (Kindergarten). Die Träger der öffentlichen Jugendhilfe haben darauf hinzuwirken, dass für diese Altersgruppe ein bedarfsgerechtes Angebot an Ganztagsplätzen oder ergänzende Förderung in der Kindertagespflege zur Verfügung steht. Für Kinder unter 3 Jahren und im schulpflichtigen Alter ist ein bedarfsgerechtes Angebot an Plätzen in Tageseinrichtungen (Krippe, Horte) und in der Kindertagespflege vorzuhalten. Betrieb und Unterhaltung der Kindertagesstätte "Waldwichtel"; Darstellung der Finanzbeziehungen zwischen dem örtlichen Träger der Jugendhilfe und der Ortsgemeinde		
<b>Auftraggeber</b>		
Bund / Land / Kreis / Gemeinderat		
<b>Auftragsgrundlage</b>		
Kinder - und Jugendhilfegesetz (KJHG), Kindertagesstättengesetz / Beschlüsse und Empfehlungen der Gremien / Vereinbarungen		
<b>Zielgruppe</b>		
Eltern / Erziehungsberechtigte / Kinder (auch unter 3 Jahren und Schulkinder)		
<b>Ziel</b>		
<b>Qualitätsziele</b>		
Bedarfsgerechtes und qualitätsorientiertes Vorhalten von Betreuungsplätzen		

<b>II. Grund- und Kennzahlen sowie Messbare Ziele zu Produkt 36500</b>		
<b>Grundzahlen:</b>		
01	jährlicher Aufwand	
02	jährlicher Ertrag	
03	Anzahl der Kindergartenkinder	
<b>Kennzahlen und Messbare Ziele:</b>		
01	Aufwand je Kind	
02	Ertrag je Kind	

<b>Ergebnis- und Finanzhaushalt 36500 Kindertagesstätte Waldwichtel:</b>							
Bezeichnung	Ergebnis Vorvorjahr 2021	Vorjahr 2022	Planjahr 2023	Planjahr 2024	Planjahr 2025	Planjahr 2026	
<b>E2</b> <b>Zuwendungen, allgemeine Umlagen und sonstige</b>	<b>394.961</b>	<b>400.000</b>	<b>467.500</b>	<b>479.500</b>	<b>491.500</b>	<b>503.500</b>	
414420 vom öffentlichen Bereich - vom Land	5.218						
414430 vom öffentlichen Bereich - von Gemeinden und Gemeindeverbänden	387.688	400.000	465.000	477.000	489.000	501.000	
** Personalkostenzuschuss Kreis							
418590 vom privaten Bereich - vom sonstigen Bereich	2.055		2.500	2.500	2.500	2.500	
** Gruppengeld							
<b>E3</b> <b>Erträge der sozialen Sicherung</b>	<b>422</b>						
424220 örtlicher Träger - von Landkreisen	422						
<b>E4</b> <b>Öffentlich-rechtliche Leistungsentgelte</b>			<b>1.500</b>	<b>1.500</b>	<b>1.500</b>	<b>1.500</b>	

## Ergebnis- und Finanzhaushalt 36500 Kindertagesstätte Waldwichtel:

Bezeichnung	Ergebnis Vorvorjahr 2021	Vorjahr 2022	Planjahr 2023	Planjahr 2024	Planjahr 2025	Planjahr 2026
432100 Entgelte für die Benutzung von öffentlichen Einrichtungen und für wirtschaftliche Dienstleistungen ** Elternbeiträge			1.500	1.500	1.500	1.500
<b>E5 Privatrechtliche Leistungsentgelte</b>	<b>10.486</b>	<b>18.000</b>	<b>20.000</b>	<b>20.000</b>	<b>20.000</b>	<b>20.000</b>
441400 Beteiligung Essenskosten ** Erstattungen für Aufwendungen Mittagsverpflegung, Erhöhung auf Grund von Preiserhöhung	10.486	18.000	20.000	20.000	20.000	20.000
<b>E7 Sonstige laufende Erträge</b>	<b>5.452</b>	<b>4.080</b>	<b>6.770</b>	<b>6.770</b>	<b>6.770</b>	<b>6.770</b>
466190 Erträge aus der Auflösung von Wertberichtigungen, Sonderposten und Rückstellungen - Sonstige	5.452	4.080	6.770	6.770	6.770	6.770
<b>E8 Summe der laufenden Erträge aus Verwaltungstätigkeit</b>	<b>411.321</b>	<b>422.080</b>	<b>495.770</b>	<b>507.770</b>	<b>519.770</b>	<b>531.770</b>
<b>E9 Personal- und Versorgungsaufwendungen</b>	<b>338.719</b>	<b>489.210</b>	<b>527.760</b>	<b>540.800</b>	<b>554.175</b>	<b>567.870</b>
502210 Arbeitnehmer - Vergütungen	270.426	367.700	396.300	406.210	416.365	426.770
502220 Arbeitnehmer - Leistungszulagen	5.627	8.000	8.250	8.455	8.670	8.885
502910 Sonstige - Vergütungen	625		1.000	1.000	1.000	1.000
503200 Arbeitnehmer- Beiträge zur Versorgungskasse (ZVK)	21.291	28.000	30.550	31.315	32.095	32.900
504200 Arbeitnehmer- Beiträge zur gesetzl. Sozialvers. ** ab 2016 wird die Unfallkasse nicht mehr auf der Buchungsstelle 114300.504200 geplant und gebucht, sondern hier	58.982	79.300	85.850	87.995	90.195	92.450
505200 Arbeitnehmer ** u. a. Impfung nach Biostoffverordnung	173	400	400	400	400	400
506110 Personalnebenaufwendungen ** u. a. Amtsärztliche Untersuchungen		500	200	200	200	200
506290 Arbeitnehmer - Sonstige	333	130	60	60	65	65
508201 Arbeitnehmer Urlaubsrückstellungen	- 19.300	4.500	4.500	4.500	4.500	4.500
509000 Pauschalierte Lohnsteuer	562	680	650	665	685	700
<b>E10 Aufwendungen für Sach- und Dienstleistungen</b>	<b>34.034</b>	<b>44.100</b>	<b>55.650</b>	<b>50.150</b>	<b>50.150</b>	<b>50.150</b>
522001 Stromkosten ** Erhöhung auf Grund Energiekrise	1.442	1.800	4.000	4.000	4.000	4.000
522002 Wasser, Abwasser, Oberfläche ** jährliche Trinkwasserproben	1.324	1.500	1.500	1.500	1.500	1.500
522003 Grundbesitzabgaben; Abfallbeseitigung ( Müll )	467	500	500	500	500	500
522004 Heizung ** Erhöhung auf Grund Energiekrise	3.716	3.800	10.000	8.000	8.000	8.000
523110 Unterhaltung der Grundstücke, Außenanlagen, Gebäude und Gebäudeeinrichtungen - Grundstücke		500				
523120 Unterhaltung der Grundstücke, Außenanlagen, Gebäude und Gebäudeeinrichtungen - Außenanlagen ** Außengelände, u. a. Autausch Sand- und Rindenmulch. Fallschutzmatten	2.782	3.000	5.000	1.500	1.500	1.500
523130 Unterhaltung der Gebäude und Gebäudeeinrichtungen - Gebäude einschließlich der Bestandteile, die dem Gebäude zuzurechnen sind	2.435	1.500	1.500	1.500	1.500	1.500
523800 Geringwertige Geräte, Ausstattungs-, Ausrüstungs- und sonstige Gebrauchsgegenstände ** u. a. Spielzeug, Spiele, etc.	2.531	5.000	3.000	3.000	3.000	3.000
524200 Essenskosten ** Neuausschreibung Mittagsverpflegung, Erhöhung auf Grund von Preiserhöhung	13.323	18.000	20.000	20.000	20.000	20.000
524201 Gruppengeld ** Auslagen im Rahmen des Gruppengeldes			2.500	2.500	2.500	2.500
524700 Sonstige Verbrauchsmittel ** Reinigungsmaterial/Bastelmaterial	5.706	1.500	2.000	2.000	2.000	2.000
524800 Sonstige bezogene Leistungen ** Aufwendungen für Sprachförderung	203	2.000	500	500	500	500

## Ergebnis- und Finanzhaushalt 36500 Kindertagesstätte Waldwichtel:

Bezeichnung	Ergebnis Vorvorjahr 2021	Vorjahr 2022	Planjahr 2023	Planjahr 2024	Planjahr 2025	Planjahr 2026
524900 Sonstige Aufwendungen für Sachleistungen	106		150	150	150	150
525590 an den privaten Bereich - an den sonstigen privaten Bereich ** Kostenerstattung für Freiwilliges Soziales Jahr		5.000	5.000	5.000	5.000	5.000
<b>E11 Abschreibungen</b>	<b>9.777</b>	<b>6.460</b>	<b>12.435</b>	<b>12.245</b>	<b>12.180</b>	<b>12.035</b>
534200 mit sozialen Einrichtungen	8.219	5.240	11.255	11.255	11.255	11.255
535800 Straßen, Wege, Plätze und Verkehrslenkungsanlagen	45	50	50	50	50	50
538320 Betriebs- und Geschäftsausstattung - Betriebsausstattung	1.513	1.170	1.130	940	875	730
<b>E14 Sonstige laufende Aufwendungen</b>	<b>63.660</b>	<b>53.950</b>	<b>45.875</b>	<b>45.875</b>	<b>45.875</b>	<b>45.875</b>
561200 Aufwendungen für Aus- und Fortbildung, Umschulung	1.711	2.000	2.000	2.000	2.000	2.000
561310 Aufwendungen für übernommene Reisekosten für Dienstreisen und Dienstgänge - Fahrtkostenerstattung		100				
562300 Leiharbeitskräfte	40.472	30.000	20.000	20.000	20.000	20.000
562410 Datenverarbeitung - laufende Lizenzaufwendungen ** Einführung Kita-Software "Kita-Plus"		2.000	1.200	1.200	1.200	1.200
562590 Sachverständigen-, Gerichts- und ähnliche Aufwendungen - Sonstige ** u. a. Überprüfung Spielgeräte TÜV	235	150	150	150	150	150
562900 Sonstige Aufwendungen für die Inanspruchnahme von Rechten und Diensten ** Fremdreinigung	13.872	13.600	16.000	16.000	16.000	16.000
563100 Büromaterial	450	300	300	300	300	300
563210 Fachliteratur, Zeitschriften - Bücher	991	700	900	900	900	900
563410 Telefon, Datenübertragungskosten- Fernmeldegebühren	1.596	700	900	900	900	900
563460 Rundfunk- und Fernsehgebühren ** Rundfunkgebühren für den Kindergarten	71	70	75	75	75	75
564110 Versicherungsbeiträge - Gebäudeversicherungen	320	330	350	350	350	350
564140 Versicherungsbeiträge - Unfallversicherungen	3.941	4.000	4.000	4.000	4.000	4.000
<b>E15 Summe der laufenden Aufwendungen aus Verwaltungstätigkeit</b>	<b>446.190</b>	<b>593.720</b>	<b>641.720</b>	<b>649.070</b>	<b>662.380</b>	<b>675.930</b>
<b>E16 Laufendes Ergebnis aus Verwaltungstätigkeit</b>	<b>- 34.869</b>	<b>- 171.640</b>	<b>- 145.950</b>	<b>- 141.300</b>	<b>- 142.610</b>	<b>- 144.160</b>
<b>E19 Saldo der Zins- und sonstigen Finanzerträge und -aufwendungen</b>						
<b>E20 Ordentliches Ergebnis</b>	<b>- 34.869</b>	<b>- 171.640</b>	<b>- 145.950</b>	<b>- 141.300</b>	<b>- 142.610</b>	<b>- 144.160</b>
<b>E21 Außerordentliches Ergebnis</b>						
<b>E22 Saldo aus internen Leistungsbeziehungen</b>		<b>- 10.233</b>	<b>- 5.207</b>	<b>- 5.202</b>	<b>- 5.202</b>	<b>- 5.202</b>
<b>E23 Jahresergebnis (Jahresüberschuss / Jahresfehlbetrag)</b>	<b>- 34.869</b>	<b>- 181.873</b>	<b>- 151.157</b>	<b>- 146.502</b>	<b>- 147.812</b>	<b>- 149.362</b>
<b>F23 Saldo der ordentlichen und außerordentlichen Ein- und Auszahlungen</b>	<b>- 41.503</b>	<b>- 164.760</b>	<b>- 135.785</b>	<b>- 131.325</b>	<b>- 132.700</b>	<b>- 134.395</b>
<b>F24 Einzahlungen aus Investitionszuwendungen</b>	<b>111.600</b>					
681430 vom öffentlichen Bereich - von Gemeinden und Gemeindeverbänden	111.600					
<b>F27 Summe der Einzahlungen aus Investitionstätigkeit</b>	<b>111.600</b>					
<b>F29 Auszahlungen für Sachanlagen</b>	<b>48.970</b>					
785710 Auszahlungen für Betriebs- und Geschäftsausstattung, Pflanzen und Tiere und geringwertige Vermögensgegenstände - Auszahlungen für bewegliche Sachen des Anlagevermögens oberhalb der Wertgrenze i.H.v. 1.000 Euro	942					
785930 Auszahlungen für Baumaßnahmen	48.028					
<b>F32 Summe der Auszahlungen aus Investitionstätigkeit</b>	<b>48.970</b>					
<b>F33 Saldo der Ein- und Auszahlungen aus Investitionstätigkeit</b>	<b>62.630</b>					

### Ergebnis- und Finanzhaushalt 36500 Kindertagesstätte Waldwichtel:

Bezeichnung	Ergebnis Vorvorjahr 2021	Vorjahr 2022	Planjahr 2023	Planjahr 2024	Planjahr 2025	Planjahr 2026
<b>F34</b> <i>Finanzmittelüberschuss /-fehlbetrag</i>	21.127	- 164.760	- 135.785	- 131.325	- 132.700	- 134.395
<b>F37</b> <i>Saldo der Ein- und Auszahlungen aus Investitionskrediten</i>						
<b>F38</b> <i>Veränderung der Forderungen gegenüber der Verbandsgemeinde im Rahmen der Einheitskasse</i>						
<b>F39</b> <i>Veränderung der Verbindlichkeiten gegenüber der Verbandsgemeinde im Rahmen der Einheitskasse</i>						
<b>F40</b> <i>Saldo der Ein- und Auszahlungen aus Finanzierungstätigkeit</i>						
<b>F41</b> <i>Saldo der durchlaufenden Gelder</i>						
<b>F42</b> <i>Verwendung Finanzmittelüberschuss / Deckung Finanzmittelfehlbetrag</i>						
<b>F43</b> <i>Veränderung der liquiden Mittel (einschl. durchlaufende Gelder)</i>						
<b>F44</b> <i>nachrichtlich: Ausgleich Finanzhaushalt (F23 - F36)</i>	- 41.503	- 164.760	- 135.785	- 131.325	- 132.700	- 134.395

\*\* : Buchungsstelle - Bemerkung

### Auswertung Grundzahlen 36500 Kindertagesstätte Waldwichtel:

Bezeichnung	Ergebnis Vorvorjahr 2021	Vorjahr 2022	Planjahr 2023	Planjahr 2024	Planjahr 2025	Planjahr 2026
01 jährlicher Aufwand [EUR]	446.190,36	603.953,00	646.927,00	654.272,00	667.582,00	681.132,00
02 jährlicher Ertrag [EUR]	411.321,23	422.080,00	495.770,00	507.770,00	519.770,00	531.770,00
03 Anzahl der Kindergartenkinder [Anzahl]	50	50	50	50	0	0

### Auswertung Kennzahlen 36500 Kindertagesstätte Waldwichtel:

Bezeichnung	Ergebnis Vorvorjahr 2021	Vorjahr 2022	Planjahr 2023	Planjahr 2024	Planjahr 2025	Planjahr 2026
01 Aufwand je Kind	8.923,81	12.079,06	12.938,54	13.085,44	0,00	0,00
02 Ertrag je Kind	8.226,42	8.441,60	9.915,40	10.155,40	0,00	0,00

Produkt - Nr.:	Produkt - Bezeichnung:	Haushaltsjahr:
36610	Einrichtungen der Jugendarbeit ( Spielplätze )	2023

#### I. Beschreibung

##### Allgemeine Angaben:

Hauptproduktbereich :	3	Soziales und Jugend
Produktbereich :	36	Kinder-, Jugend- und Familienhilfe
Produktgruppe :	366	Einrichtungen der Jugendarbeit
Art der Aufgabe :	Freiwillige Aufgabe	
Produktart :	extern	

##### Verantwortliche(r)

Stadt / Ortsbürgermeister  
Hilgert, Lars

##### Verbale Beschreibung

Betrieb und Unterhaltung der Kinderspielplätze in der Ortsgemeinde

##### Auftraggeber

Land / Gemeinderat

**Auftragsgrundlage**

Kinder - und Jugendhilfegesetz (KJHG), Kindertagesstättengesetz / Beschlüsse und Empfehlungen der Gremien

**Zielgruppe**

Kinder und Jugendliche

**Ergebnis- und Finanzhaushalt 36610 Einrichtungen der Jugendarbeit ( Spielplätze ):**

Bezeichnung	Ergebnis Vorvorjahr 2021	Vorjahr 2022	Planjahr 2023	Planjahr 2024	Planjahr 2025	Planjahr 2026
<b>E2 Zuwendungen, allgemeine Umlagen und sonstige</b>	<b>2.344</b>					
414590 vom privaten Bereich - vom sonstigen privaten Bereich	2.344					
<b>E7 Sonstige laufende Erträge</b>	<b>321</b>	<b>300</b>	<b>105</b>	<b>105</b>	<b>105</b>	<b>105</b>
466190 Erträge aus der Auflösung von Wertberichtigungen, Sonderposten und Rückstellungen - Sonstige	321	300	105	105	105	105
<b>E8 Summe der laufenden Erträge aus Verwaltungstätigkeit</b>	<b>2.665</b>	<b>300</b>	<b>105</b>	<b>105</b>	<b>105</b>	<b>105</b>
<b>E10 Aufwendungen für Sach- und Dienstleistungen</b>	<b>2.852</b>	<b>3.000</b>	<b>2.500</b>	<b>2.500</b>	<b>2.500</b>	<b>2.500</b>
523120 Unterhaltung der Grundstücke, Außenanlagen, Gebäude und Gebäudeeinrichtungen - Außenanlagen	252	1.000	1.000	1.000	1.000	1.000
523130 Unterhaltung der Gebäude und Gebäudeeinrichtungen - Gebäude einschließlich der Bestandteile, die dem Gebäude zuzurechnen sind	2.344		1.000	1.000	1.000	1.000
523800 Geringwertige Geräte, Ausstattungs-, Ausrüstungs- und sonstige Gebrauchsgegenstände	256	2.000	500	500	500	500
<b>E11 Abschreibungen</b>	<b>2.933</b>	<b>2.910</b>	<b>2.720</b>	<b>2.720</b>	<b>2.720</b>	<b>2.720</b>
534500 mit Sportanlagen	66	70	70	70	70	70
535800 Straßen, Wege, Plätze und Verkehrslenkungsanlagen	1.023	1.020	1.025	1.025	1.025	1.025
538320 Betriebs- und Geschäftsausstattung - Betriebsausstattung	1.844	1.820	1.625	1.625	1.625	1.625
<b>E14 Sonstige laufende Aufwendungen</b>		<b>150</b>	<b>150</b>	<b>150</b>	<b>150</b>	<b>150</b>
562590 Sachverständigen-, Gerichts- und ähnliche Aufwendungen - Sonstige ** Überprüfung Spielgeräte (TÜV) - ab 2020 TÜV Abnahme der neuen Spielgeräte		150	150	150	150	150
<b>E15 Summe der laufenden Aufwendungen aus Verwaltungstätigkeit</b>	<b>5.785</b>	<b>6.060</b>	<b>5.370</b>	<b>5.370</b>	<b>5.370</b>	<b>5.370</b>
<b>E16 Laufendes Ergebnis aus Verwaltungstätigkeit</b>	<b>- 3.120</b>	<b>- 5.760</b>	<b>- 5.265</b>	<b>- 5.265</b>	<b>- 5.265</b>	<b>- 5.265</b>
<b>E19 Saldo der Zins- und sonstigen Finanzerträge und -aufwendungen</b>						
<b>E20 Ordentliches Ergebnis</b>	<b>- 3.120</b>	<b>- 5.760</b>	<b>- 5.265</b>	<b>- 5.265</b>	<b>- 5.265</b>	<b>- 5.265</b>
<b>E21 Außerordentliches Ergebnis</b>						
<b>E22 Saldo aus internen Leistungsbeziehungen</b>		<b>- 2.520</b>	<b>- 2.603</b>	<b>- 2.601</b>	<b>- 2.601</b>	<b>- 2.601</b>
<b>E23 Jahresergebnis (Jahresüberschuss / Jahresfehlbetrag)</b>	<b>- 3.120</b>	<b>- 8.280</b>	<b>- 7.868</b>	<b>- 7.866</b>	<b>- 7.866</b>	<b>- 7.866</b>
<b>F23 Saldo der ordentlichen und außerordentlichen Ein- und Auszahlungen</b>	<b>- 508</b>	<b>- 3.150</b>	<b>- 2.650</b>	<b>- 2.650</b>	<b>- 2.650</b>	<b>- 2.650</b>
<b>F27 Summe der Einzahlungen aus Investitionstätigkeit</b>						
<b>F29 Auszahlungen für Sachanlagen</b>		<b>2.500</b>				
785710 Auszahlungen für Betriebs- und Geschäftsausstattung, Pflanzen und Tiere und geringwertige Vermögensgegenstände - Auszahlungen für bewegliche Sachen des Anlagevermögens oberhalb der Wertgrenze i.H.v. 1.000 Euro ** vorsorglicher Ansatz		2.500				
<b>F32 Summe der Auszahlungen aus Investitionstätigkeit</b>		<b>2.500</b>				
<b>F33 Saldo der Ein- und Auszahlungen aus Investitionstätigkeit</b>		<b>- 2.500</b>				
<b>F34 Finanzmittelüberschuss /-fehlbetrag</b>	<b>- 508</b>	<b>- 5.650</b>	<b>- 2.650</b>	<b>- 2.650</b>	<b>- 2.650</b>	<b>- 2.650</b>
<b>F37 Saldo der Ein- und Auszahlungen aus Investitionskrediten</b>						

### Ergebnis- und Finanzhaushalt 36610 Einrichtungen der Jugendarbeit ( Spielplätze ):

Bezeichnung	Ergebnis Vorvorjahr 2021	Vorjahr 2022	Planjahr 2023	Planjahr 2024	Planjahr 2025	Planjahr 2026
F38 Veränderung der Forderungen gegenüber der Verbandsgemeinde im Rahmen der Einheitskasse						
F39 Veränderung der Verbindlichkeiten gegenüber der Verbandsgemeinde im Rahmen der Einheitskasse						
F40 <u>Saldo der Ein- und Auszahlungen aus Finanzierungstätigkeit</u>						
F41 <u>Saldo der durchlaufenden Gelder</u>						
F42 <u>Verwendung Finanzmittelüberschuss / Deckung Finanzmittelfehlbetrag</u>						
F43 Veränderung der liquiden Mittel (einschl. durchlaufende Gelder)						
F44 nachrichtlich: Ausgleich Finanzhaushalt (F23 - F36)	- 508	- 3.150	- 2.650	- 2.650	- 2.650	- 2.650

\*\* : Buchungsstelle - Bemerkung

Produkt - Nr.:	Produkt - Bezeichnung:	Haushaltsjahr:
42400	Kommunale Sportplätze, Bäder	2023

#### I. Beschreibung

##### Allgemeine Angaben:

Hauptproduktbereich :	4	Gesundheit und Sport
Produktbereich :	42	Sportförderung
Produktgruppe :	424	Sportstätten und Bäder (ohne Sporteinrichtungen der Schulen und der Einrichtungen, die Teile eines Kurbetriebes sind)
Art der Aufgabe :	Pflichtaufgabe	
Produktart :	extern	

##### Verantwortliche(r)

Stadt / Ortsbürgermeister  
Brings, Andreas

##### Verbale Beschreibung

Herstellung, Unterhaltung und Betrieb kommunaler Sportstätten

##### Auftraggeber

Land / Gemeinderat

##### Auftragsgrundlage

Sportförderungsgesetz / Beschlüsse und Empfehlungen der Gremien

##### Zielgruppe

Vereine / Nutzer der Einrichtung

### Ergebnis- und Finanzhaushalt 42400 Kommunale Sportplätze, Bäder:

Bezeichnung	Ergebnis Vorvorjahr 2021	Vorjahr 2022	Planjahr 2023	Planjahr 2024	Planjahr 2025	Planjahr 2026
E8 <u>Summe der laufenden Erträge aus Verwaltungstätigkeit</u>						
E10 <u>Aufwendungen für Sach- und Dienstleistungen</u>	1.666	4.000	2.000	2.000	2.000	2.000
523120 <u>Unterhaltung der Grundstücke, Außenanlagen, Gebäude und Gebäudeeinrichtungen - Außenanlagen</u> ** u. a. Mäharbeiten	1.666	3.000	1.500	1.500	1.500	1.500

## Ergebnis- und Finanzhaushalt 42400 Kommunale Sportplätze, Bäder:

Bezeichnung	Ergebnis Vorvorjahr 2021	Vorjahr 2022	Planjahr 2023	Planjahr 2024	Planjahr 2025	Planjahr 2026
523130 <i>Unterhaltung der Gebäude und Gebäudeeinrichtungen - Gebäude einschließlich der Bestandteile, die dem Gebäude zuzurechnen sind</i>		1.000	500	500	500	500
<b>E11 Abschreibungen</b>	<b>4.340</b>	<b>4.340</b>	<b>4.340</b>	<b>4.340</b>	<b>4.340</b>	<b>4.340</b>
534500 <i>mit Sportanlagen</i>	4.340	4.340	4.340	4.340	4.340	4.340
<b>E14 Sonstige laufende Aufwendungen</b>	<b>108</b>	<b>125</b>	<b>125</b>	<b>125</b>	<b>125</b>	<b>125</b>
564110 <i>Versicherungsbeiträge - Gebäudeversicherungen</i>	108	125	125	125	125	125
<b>E15 Summe der laufenden Aufwendungen aus Verwaltungstätigkeit</b>	<b>6.114</b>	<b>8.465</b>	<b>6.465</b>	<b>6.465</b>	<b>6.465</b>	<b>6.465</b>
<b>E16 Laufendes Ergebnis aus Verwaltungstätigkeit</b>	<b>- 6.114</b>	<b>- 8.465</b>	<b>- 6.465</b>	<b>- 6.465</b>	<b>- 6.465</b>	<b>- 6.465</b>
<b>E19 Saldo der Zins- und sonstigen Finanzerträge und -aufwendungen</b>						
<b>E20 Ordentliches Ergebnis</b>	<b>- 6.114</b>	<b>- 8.465</b>	<b>- 6.465</b>	<b>- 6.465</b>	<b>- 6.465</b>	<b>- 6.465</b>
<b>E21 Außerordentliches Ergebnis</b>						
<b>E22 Saldo aus internen Leistungsbeziehungen</b>		<b>- 332</b>	<b>- 325</b>	<b>- 325</b>	<b>- 325</b>	<b>- 325</b>
<b>E23 Jahresergebnis (Jahresüberschuss / Jahresfehlbetrag)</b>	<b>- 6.114</b>	<b>- 8.797</b>	<b>- 6.790</b>	<b>- 6.790</b>	<b>- 6.790</b>	<b>- 6.790</b>
<b>F23 Saldo der ordentlichen und außerordentlichen Ein- und Auszahlungen</b>	<b>- 1.774</b>	<b>- 4.125</b>	<b>- 2.125</b>	<b>- 2.125</b>	<b>- 2.125</b>	<b>- 2.125</b>
<b>F27 Summe der Einzahlungen aus Investitionstätigkeit</b>						
<b>F32 Summe der Auszahlungen aus Investitionstätigkeit</b>						
<b>F33 Saldo der Ein- und Auszahlungen aus Investitionstätigkeit</b>						
<b>F34 Finanzmittelüberschuss /-fehlbetrag</b>	<b>- 1.774</b>	<b>- 4.125</b>	<b>- 2.125</b>	<b>- 2.125</b>	<b>- 2.125</b>	<b>- 2.125</b>
<b>F37 Saldo der Ein- und Auszahlungen aus Investitionskrediten</b>						
<b>F38 Veränderung der Forderungen gegenüber der Verbandsgemeinde im Rahmen der Einheitskasse</b>						
<b>F39 Veränderung der Verbindlichkeiten gegenüber der Verbandsgemeinde im Rahmen der Einheitskasse</b>						
<b>F40 Saldo der Ein- und Auszahlungen aus Finanzierungstätigkeit</b>						
<b>F41 Saldo der durchlaufenden Gelder</b>						
<b>F42 Verwendung Finanzmittelüberschuss / Deckung Finanzmittelfehlbetrag</b>						
<b>F43 Veränderung der liquiden Mittel (einschl. durchlaufende Gelder)</b>						
<b>F44 nachrichtlich: Ausgleich Finanzhaushalt (F23 - F36)</b>	<b>- 1.774</b>	<b>- 4.125</b>	<b>- 2.125</b>	<b>- 2.125</b>	<b>- 2.125</b>	<b>- 2.125</b>

\*\* : Buchungsstelle - Bemerkung

Produkt - Nr.:	Produkt - Bezeichnung:	Haushaltsjahr:
51100	Räumliche Planungs- und Entwicklungsmaßnahmen	2023

### I. Beschreibung

#### Allgemeine Angaben:

Hauptproduktbereich :	5	Gestaltung Umwelt
Produktbereich :	51	Räumliche Planung und Entwicklung
Produktgruppe :	511	Räumliche Planungs- und Entwicklungsmaßnahmen
Art der Aufgabe :	Pflichtaufgabe	
Produktart :	intern und extern	

#### Verantwortliche(r)

Brings, Andreas



Stadt / Ortsbürgermeister

**Verbale Beschreibung**

Aufstellungs- und Änderungsverfahren von Bebauungsplänen, Vorhaben- und Erschließungspläne, Abrundungs- und Außenbereichssatzungen, Landesplanung und Dorfentwicklung

**Auftraggeber**

EU / Bund / Land / Ortsgemeinderat

**Auftragsgrundlage**

Baugesetzbuch u.a. Gesetze und Verordnungen / Beschlüsse des Gemeinderates

**Zielgruppe**

Bauwillige / Gewerbebetriebe / GrundstückseigentümerInnen

**Ergebnis- und Finanzhaushalt 51100 Räumliche Planungs- und Entwicklungsmaßnahmen:**

Bezeichnung	Ergebnis Vorvorjahr 2021	Vorjahr 2022	Planjahr 2023	Planjahr 2024	Planjahr 2025	Planjahr 2026
<b>E8</b> <i>Summe der laufenden Erträge aus Verwaltungstätigkeit</i>						
<b>E14</b> <i>Sonstige laufende Aufwendungen</i>		100				
563900 <i>Sonstiges</i>		100				
<i>** Kartenmaterial etc.</i>						
<b>E15</b> <i>Summe der laufenden Aufwendungen aus Verwaltungstätigkeit</i>		100				
<b>E16</b> <i>Laufendes Ergebnis aus Verwaltungstätigkeit</i>		- 100				
<b>E19</b> <i>Saldo der Zins- und sonstigen Finanzerträge und -aufwendungen</i>						
<b>E20</b> <i>Ordentliches Ergebnis</i>		- 100				
<b>E21</b> <i>Außerordentliches Ergebnis</i>						
<b>E22</b> <i>Saldo aus internen Leistungsbeziehungen</i>						
<b>E23</b> <i>Jahresergebnis (Jahresüberschuss / Jahresfehlbetrag)</i>		- 100				
<b>F23</b> <i>Saldo der ordentlichen und außerordentlichen Ein- und Auszahlungen</i>		- 100				
<b>F27</b> <i>Summe der Einzahlungen aus Investitionstätigkeit</i>						
<b>F32</b> <i>Summe der Auszahlungen aus Investitionstätigkeit</i>						
<b>F33</b> <i>Saldo der Ein- und Auszahlungen aus Investitionstätigkeit</i>						
<b>F34</b> <i>Finanzmittelüberschuss /-fehlbetrag</i>		- 100				
<b>F37</b> <i>Saldo der Ein- und Auszahlungen aus Investitionskrediten</i>						
<b>F38</b> <i>Veränderung der Forderungen gegenüber der Verbandsgemeinde im Rahmen der Einheitskasse</i>						
<b>F39</b> <i>Veränderung der Verbindlichkeiten gegenüber der Verbandsgemeinde im Rahmen der Einheitskasse</i>						
<b>F40</b> <i>Saldo der Ein- und Auszahlungen aus Finanzierungstätigkeit</i>						
<b>F41</b> <i>Saldo der durchlaufenden Gelder</i>						
<b>F42</b> <i>Verwendung Finanzmittelüberschuss / Deckung Finanzmittelfehlbetrag</i>						
<b>F43</b> <i>Veränderung der liquiden Mittel (einschl. durchlaufende Gelder)</i>						
<b>F44</b> <i>nachrichtlich: Ausgleich Finanzhaushalt (F23 - F36)</i>		- 100				

\*\* : Buchungsstelle - Bemerkung

Produkt - Nr.:	Produkt - Bezeichnung:	Haushaltsjahr:
51101	Dorferneuerung, Städtebauförderung	2023

<b>I. Beschreibung</b>		
<b>Allgemeine Angaben:</b>		
Hauptproduktbereich :	5	Gestaltung Umwelt
Produktbereich :	51	Räumliche Planung und Entwicklung
Produktgruppe :	511	Räumliche Planungs- und Entwicklungsmaßnahmen
Art der Aufgabe :	Pflichtaufgabe	
Produktart :	extern	
<b>Verantwortliche(r)</b>		
Brings, Andreas Stadt / Ortsbürgermeister		
<b>Verbale Beschreibung</b>		
Durchführung öffentlicher und Förderung privater Gestaltungs- und Sanierungsmaßnahmen		
<b>Auftraggeber</b>		
EU / Bund / Land / Ortsgemeinderat		
<b>Auftragsgrundlage</b>		
Beschlüsse des Gemeinderates		
<b>Zielgruppe</b>		
Bürger / GrundstückseigentümerInnen		

<b>Ergebnis- und Finanzhaushalt 51101 Dorferneuerung, Städtebauförderung:</b>						
Bezeichnung	Ergebnis Vorvorjahr 2021	Vorjahr 2022	Planjahr 2023	Planjahr 2024	Planjahr 2025	Planjahr 2026
<b>E6 Kostenerstattungen und Kostenumlagen</b>		<b>9.000</b>	<b>9.000</b>			
442420 vom öffentlichen Bereich - vom Land		9.000	9.000			
** Zuschuss						
<b>E8 Summe der laufenden Erträge aus Verwaltungstätigkeit</b>		<b>9.000</b>	<b>9.000</b>			
<b>E14 Sonstige laufende Aufwendungen</b>	<b>3.406</b>	<b>17.500</b>	<b>12.000</b>			
562590 Sachverständigen-, Gerichts- und ähnliche Aufwendungen - Sonstige	3.406	17.500	12.000			
** Dorferneuerungskonzept						
<b>E15 Summe der laufenden Aufwendungen aus Verwaltungstätigkeit</b>	<b>3.406</b>	<b>17.500</b>	<b>12.000</b>			
<b>E16 Laufendes Ergebnis aus Verwaltungstätigkeit</b>	<b>- 3.406</b>	<b>- 8.500</b>	<b>- 3.000</b>			
<b>E19 Saldo der Zins- und sonstigen Finanzerträge und -aufwendungen</b>						
<b>E20 Ordentliches Ergebnis</b>	<b>- 3.406</b>	<b>- 8.500</b>	<b>- 3.000</b>			
<b>E21 Außerordentliches Ergebnis</b>						
<b>E22 Saldo aus internen Leistungsbeziehungen</b>						
<b>E23 Jahresergebnis (Jahresüberschuss / Jahresfehlbetrag)</b>	<b>- 3.406</b>	<b>- 8.500</b>	<b>- 3.000</b>			
<b>F23 Saldo der ordentlichen und außerordentlichen Ein- und Auszahlungen</b>	<b>- 3.406</b>	<b>- 8.500</b>	<b>- 3.000</b>			
<b>F27 Summe der Einzahlungen aus Investitionstätigkeit</b>						
<b>F32 Summe der Auszahlungen aus Investitionstätigkeit</b>						
<b>F33 Saldo der Ein- und Auszahlungen aus Investitionstätigkeit</b>						
<b>F34 Finanzmittelüberschuss /-fehlbetrag</b>	<b>- 3.406</b>	<b>- 8.500</b>	<b>- 3.000</b>			
<b>F37 Saldo der Ein- und Auszahlungen aus Investitionskrediten</b>						
<b>F38 Veränderung der Forderungen gegenüber der Verbandsgemeinde im Rahmen der Einheitskasse</b>						
<b>F39 Veränderung der Verbindlichkeiten gegenüber der Verbandsgemeinde im Rahmen der Einheitskasse</b>						
<b>F40 Saldo der Ein- und Auszahlungen aus Finanzierungstätigkeit</b>						
<b>F41 Saldo der durchlaufenden Gelder</b>						
<b>F42 Verwendung Finanzmittelüberschuss / Deckung Finanzmittelfehlbetrag</b>						

## Ergebnis- und Finanzhaushalt 51101 Dorferneuerung, Städtebauförderung:

Bezeichnung	Ergebnis Vorvorjahr 2021	Vorjahr 2022	Planjahr 2023	Planjahr 2024	Planjahr 2025	Planjahr 2026
<b>F43</b> Veränderung der liquiden Mittel (einschl. durchlaufende Gelder)						
<b>F44</b> nachrichtlich: Ausgleich Finanzhaushalt (F23 - F36)	- 3.406	- 8.500	- 3.000			

\*\* : Buchungsstelle - Bemerkung

Produkt - Nr.:	Produkt - Bezeichnung:	Haushaltsjahr:
52300	Denkmalschutz und -Pflege	2023

### I. Beschreibung

#### Allgemeine Angaben:

Hauptproduktbereich :	5	Gestaltung Umwelt
Produktbereich :	52	Bauen und Wohnen
Produktgruppe :	523	Denkmalschutz und -pflege
Art der Aufgabe :	Pflichtaufgabe	
Produktart :	extern	

#### Verantwortliche(r)

Brings, Andreas  
Stadt / Ortsbürgermeister

#### Verbale Beschreibung

Aufgabe des Denkmalschutzes ist es, für die Nachwelt erhaltenswerte ortsfeste Einzeldenkmäler, Bauwerke, Anlagen und bewegliche Kulturdenkmäler zu erhalten und zu pflegen. Dazu werden die geschützten Kulturdenkmäler in das öffentlich geführte Denkmalsbuch eingetragen. Veränderungen an Denkmälern bedürfen der Genehmigung durch die Kreisverwaltung; Instandsetzungen müssen vom Besitzer angezeigt werden.

#### Auftraggeber

EU / Bund / Land / Ortsgemeinderat

#### Auftragsgrundlage

Denkmalschutz- und pflegegesetz / Beschlüsse des Gemeinderates

#### Zielgruppe

EinwohnerInnen / Ortsgemeinden

## Ergebnis- und Finanzhaushalt 52300 Denkmalschutz und -Pflege:

Bezeichnung	Ergebnis Vorvorjahr 2021	Vorjahr 2022	Planjahr 2023	Planjahr 2024	Planjahr 2025	Planjahr 2026
<b>E7</b> Sonstige laufende Erträge	3.679	3.680	3.680	3.680	3.680	3.680
466190 Erträge aus der Auflösung von Wertberichtigungen, Sonderposten und Rückstellungen - Sonstige	3.679	3.680	3.680	3.680	3.680	3.680
<b>E8</b> Summe der laufenden Erträge aus Verwaltungstätigkeit	3.679	3.680	3.680	3.680	3.680	3.680
<b>E10</b> Aufwendungen für Sach- und Dienstleistungen	756	1.000	1.500	1.500	1.500	1.500
523120 Unterhaltung der Grundstücke, Außenanlagen, Gebäude und Gebäudeeinrichtungen - Außenanlagen						
** jetzt auf Konto 523410						
523410 Unterhaltung von Kunstgegenständen und Denkmälern - Denkmäler (Grundstücke und bauliche Anlagen)	756	1.000	1.500	1.500	1.500	1.500
<b>E11</b> Abschreibungen	10.689	10.690	10.695	10.695	10.500	10.500
534400 mit Kulturanlagen	2.422	2.420	2.425	2.425	2.425	2.425
535100 Brücken, Tunnel und ingenieurtechnische Anlagen	8.267	8.270	8.270	8.270	8.075	8.075

## Ergebnis- und Finanzhaushalt 52300 Denkmalschutz und -Pflege:

Bezeichnung	Ergebnis Vorvorjahr 2021	Vorjahr 2022	Planjahr 2023	Planjahr 2024	Planjahr 2025	Planjahr 2026
E15 Summe der laufenden Aufwendungen aus Verwaltungstätigkeit	11.445	11.690	12.195	12.195	12.000	12.000
E16 Laufendes Ergebnis aus Verwaltungstätigkeit	- 7.766	- 8.010	- 8.515	- 8.515	- 8.320	- 8.320
E19 Saldo der Zins- und sonstigen Finanzerträge und -aufwendungen						
E20 Ordentliches Ergebnis	- 7.766	- 8.010	- 8.515	- 8.515	- 8.320	- 8.320
E21 Außerordentliches Ergebnis						
E22 Saldo aus internen Leistungsbeziehungen		- 141	- 325	- 325	- 325	- 325
E23 Jahresergebnis (Jahresüberschuss / Jahresfehlbetrag)	- 7.766	- 8.151	- 8.840	- 8.840	- 8.645	- 8.645
F23 Saldo der ordentlichen und außerordentlichen Ein- und Auszahlungen	- 756	- 1.000	- 1.500	- 1.500	- 1.500	- 1.500
F24 Einzahlungen aus Investitionszuwendungen		660.000				
681420 vom öffentlichen Bereich - von dem Land		660.000				
** Zuwendung I-Stock, Landes- und Bundesdenkmalpflege						
F27 Summe der Einzahlungen aus Investitionstätigkeit		660.000				
F29 Auszahlungen für Sachanlagen	9.588	662.235				
785930 Auszahlungen für Baumaßnahmen	9.588	662.235				
** Sanierung und Unterfangung des Schiefen Turms, Mittelübertrag aus 2022						
F32 Summe der Auszahlungen aus Investitionstätigkeit	9.588	662.235				
F33 Saldo der Ein- und Auszahlungen aus Investitionstätigkeit	- 9.588	- 2.235				
F34 Finanzmittelüberschuss /-fehlbetrag	- 10.344	- 3.235	- 1.500	- 1.500	- 1.500	- 1.500
F37 Saldo der Ein- und Auszahlungen aus Investitionskrediten						
F38 Veränderung der Forderungen gegenüber der Verbandsgemeinde im Rahmen der Einheitskasse						
F39 Veränderung der Verbindlichkeiten gegenüber der Verbandsgemeinde im Rahmen der Einheitskasse						
F40 Saldo der Ein- und Auszahlungen aus Finanzierungstätigkeit						
F41 Saldo der durchlaufenden Gelder						
F42 Verwendung Finanzmittelüberschuss / Deckung Finanzmittelfehlbetrag						
F43 Veränderung der liquiden Mittel (einschl. durchlaufende Gelder)						
F44 nachrichtlich: Ausgleich Finanzhaushalt (F23 - F36)	- 756	- 1.000	- 1.500	- 1.500	- 1.500	- 1.500

\*\* : Buchungsstelle - Bemerkung

Produkt - Nr.:	Produkt - Bezeichnung:	Haushaltsjahr:
54100	Gemeindestraßen	2023

### I. Beschreibung

#### Allgemeine Angaben:

Hauptproduktbereich :	5	Gestaltung Umwelt
Produktbereich :	54	Verkehrsflächen und -anlagen, ÖPNV
Produktgruppe :	541	Gemeindestraßen
Art der Aufgabe :	Pflichtaufgabe	
Produktart :	extern	

<b>Verantwortliche(r)</b>						
Brings, Andreas Stadt / Ortsbürgermeister Brings, Andreas Stadt / Ortsbürgermeister						
<b>Verbale Beschreibung</b>						
Bereitstellung, Unterhaltung, Instandsetzung und Betrieb öffentlicher Gemeindestraßen, Wege und Plätze. Dies beinhaltet die laufende Unterhaltung, Straßenentwässerung, Straßenbeleuchtung an gemeindeeigenen Grundstücken.						
<b>Auftraggeber</b>						
EU / Bund / Land / Ortsgemeinderat / EU / Bund / Land / Ortsgemeinderat						
<b>Auftragsgrundlage</b>						
Baugesetzbuch u.a. Gesetze und Verordnungen / Kommunalabgabengesetz (KAG) / Beschlüsse des Gemeinderates / Erschließungs- bzw. Ausbaubeitragssatzung / Landesstraßengesetz / Baugesetzbuch u.a. Gesetze und Verordnungen / Kommunalabgabengesetz (KAG) / Beschlüsse des Gemeinderates / Erschließungs- bzw. Ausbaubeitragssatzung / Landesstraßengesetz						
<b>Zielgruppe</b>						
Nutzer der Einrichtung / VerkehrsteilnehmerInnen / Nutzer der Einrichtung / VerkehrsteilnehmerInnen						
<b>Ergebnis- und Finanzhaushalt 54100 Gemeindestraßen:</b>						
Bezeichnung	Ergebnis Vorvorjahr 2021	Vorjahr 2022	Planjahr 2023	Planjahr 2024	Planjahr 2025	Planjahr 2026
<b>E2 Zuwendungen, allgemeine Umlagen und sonstige</b>	<b>720</b>	<b>720</b>	<b>8.720</b>	<b>720</b>	<b>720</b>	<b>720</b>
414900 von Sonstigen ** Pachteinnahmen Grundstück rd. 720 €, einmalige Entschädigungszahlung für Grunddienstbarkeit Syna (8.000 €)	720	720	8.720	720	720	720
<b>E4 Öffentlich-rechtliche Leistungsentgelte</b>	<b>450</b>	<b>450</b>	<b>450</b>	<b>450</b>	<b>450</b>	<b>450</b>
432600 Zahlungen des Dualen Systems Deutschland für kommunale Leistungen ** Pauschale Containerstellplätze Altglas	450	450	450	450	450	450
<b>E7 Sonstige laufende Erträge</b>	<b>66.106</b>	<b>92.120</b>	<b>76.320</b>	<b>76.320</b>	<b>76.320</b>	<b>76.320</b>
462500 Konzessionsabgaben	32.826	34.000	33.000	33.000	33.000	33.000
466140 Erträge aus der Auflösung von Wertberichtigungen, Sonderposten und Rückstellungen - Erträge aus der Auflösung von Rückstellungen ** Auflösung der in 2020 gebildeten Rückstellung für die unterlassene Instandhaltung von Straßen		25.000	10.000	10.000	10.000	10.000
466190 Erträge aus der Auflösung von Wertberichtigungen, Sonderposten und Rückstellungen - Sonstige	33.280	33.120	33.320	33.320	33.320	33.320
<b>E8 Summe der laufenden Erträge aus Verwaltungstätigkeit</b>	<b>67.276</b>	<b>93.290</b>	<b>85.490</b>	<b>77.490</b>	<b>77.490</b>	<b>77.490</b>
<b>E10 Aufwendungen für Sach- und Dienstleistungen</b>	<b>32.400</b>	<b>62.100</b>	<b>49.300</b>	<b>49.300</b>	<b>49.300</b>	<b>49.300</b>
522001 Stromkosten ** Strom für die Straßenbeleuchtung - Erhöhung auf Grund Energiekrise	10.450	11.000	13.500	13.500	13.500	13.500
522005 Abrechnung Energieaufwand (Wasser/Strom/Heizung/etc.) aus Vorjahr	- 132					
523380 Unterhaltung des Infrastrukturvermögens - Straßen, Wege, Plätze und Verkehrslenkungsanlagen ** u.a. Straßenablauf versch. Straßen (Röderweg, Hömberger Weg...)	5.562	25.000	10.000	10.000	10.000	10.000
523600 Unterhaltung der Maschinen und technischen Anlagen ** reine Unterhaltung der Straßenbeleuchtung; ab 2019 jährlich rd. 25.000 € Umrüstung der Straßenbeleuchtung auf LED durch SÜWAG im Rahmen der turnusmäßigen Wartung	- 2.560	2.600	5.000	5.000	5.000	5.000
523800 Geringwertige Geräte, Ausstattungs-, Ausrüstungs- und sonstige Gebrauchsgegenstände	30	500	300	300	300	300

## Ergebnis- und Finanzhaushalt 54100 Gemeindestraßen:

Bezeichnung	Ergebnis Vorvorjahr 2021	Vorjahr 2022	Planjahr 2023	Planjahr 2024	Planjahr 2025	Planjahr 2026
525310 an Sondervermögen - an Eigenbetriebe ** Lfd. Kostenanteil für Straßenoberflächenentwässerung	19.050	23.000	20.500	20.500	20.500	20.500
<b>E11 Abschreibungen</b>	<b>120.464</b>	<b>116.420</b>	<b>116.610</b>	<b>116.460</b>	<b>115.405</b>	<b>110.240</b>
532300 gezahlte Investitionszuschüsse als Nutzungsberechtigter	3.193	3.160	3.070	2.920	2.775	1.975
535100 Brücken, Tunnel und ingenieurtechnische Anlagen	76.666	72.770	72.770	72.770	72.770	72.770
535800 Straßen, Wege, Plätze und Verkehrslenkungsanlagen	38.443	38.440	38.445	38.445	37.535	33.170
538200 Maschinen und technische Anlagen	321	210	480	480	480	480
538320 Betriebs- und Geschäftsausstattung - Betriebsausstattung	173	170	175	175	175	175
539900 Sonstige Abschreibungen	1.669	1.670	1.670	1.670	1.670	1.670
<b>E15 Summe der laufenden Aufwendungen aus Verwaltungstätigkeit</b>	<b>152.864</b>	<b>178.520</b>	<b>165.910</b>	<b>165.760</b>	<b>164.705</b>	<b>159.540</b>
<b>E16 Laufendes Ergebnis aus Verwaltungstätigkeit</b>	<b>- 85.588</b>	<b>- 85.230</b>	<b>- 80.420</b>	<b>- 88.270</b>	<b>- 87.215</b>	<b>- 82.050</b>
<b>E17 Zinserträge und sonstige Finanzerträge</b>	<b>180</b>	<b>100</b>	<b>500</b>	<b>500</b>	<b>500</b>	<b>500</b>
472001 Stundungszinsen	41	100	500	500	500	500
479900 Sonstige	139					
<b>E19 Saldo der Zins- und sonstigen Finanzerträge und -aufwendungen</b>	<b>180</b>	<b>100</b>	<b>500</b>	<b>500</b>	<b>500</b>	<b>500</b>
<b>E20 Ordentliches Ergebnis</b>	<b>- 85.409</b>	<b>- 85.130</b>	<b>- 79.920</b>	<b>- 87.770</b>	<b>- 86.715</b>	<b>- 81.550</b>
<b>E21 Außerordentliches Ergebnis</b>						
<b>E22 Saldo aus internen Leistungsbeziehungen</b>		<b>- 15.155</b>	<b>- 18.873</b>	<b>- 18.857</b>	<b>- 18.857</b>	<b>- 18.857</b>
<b>E23 Jahresergebnis (Jahresüberschuss / Jahresfehlbetrag)</b>	<b>- 85.409</b>	<b>- 100.285</b>	<b>- 98.793</b>	<b>- 106.627</b>	<b>- 105.572</b>	<b>- 100.407</b>
<b>F23 Saldo der ordentlichen und außerordentlichen Ein- und Auszahlungen</b>	<b>- 1.075</b>	<b>- 26.830</b>	<b>- 6.630</b>	<b>- 14.630</b>	<b>- 14.630</b>	<b>- 14.630</b>
<b>F24 Einzahlungen aus Investitionszuwendungen</b>	<b>3.000</b>	<b>23.000</b>	<b>712.800</b>			
681510 vom privaten Bereich - von privaten Unternehmen	3.000					
681662 Anzahlungen auf Investitionszuwendungen - vom öffentlichen Bereich - vom Land ** lt. Bescheid v. 19.08.2021 Förd. von 712.800 €. Übertragung der Mittel aus 2020 und Neuveranschlagung der Restfördersumme		23.000	712.800			
<b>F25 Einzahlungen aus Beiträgen und ähnlichen Entgelten</b>	<b>9.466</b>					
682650 Anzahlungen für Beiträge - vom privaten Bereich	9.466					
<b>F26 Sonstige Investitionseinzahlungen</b>			<b>232.050</b>			
685300 Einzahlungen für Infrastrukturvermögen, einschließlich Grundstücke und grundstücksgleiche Rechte ** Zahlung der DB gemäß Gerichtsurteil			232.050			
<b>F27 Summe der Einzahlungen aus Investitionstätigkeit</b>	<b>12.466</b>	<b>23.000</b>	<b>944.850</b>			
<b>F28 Auszahlungen für immaterielle Vermögensgegenstände</b>	<b>2.978</b>					
781310 an Sondervermögen - an Eigenbetriebe	2.978					
<b>F29 Auszahlungen für Sachanlagen</b>	<b>16.461</b>	<b>185.000</b>	<b>1.000.000</b>			
785100 Auszahlungen für unbebaute Grundstücke und grundstücksgleiche Rechte ** Grundstückserwerb (vorsorglicher Ansatz) im Bereich Wälschlade		15.000				
785710 Auszahlungen für Betriebs- und Geschäftsausstattung, Pflanzen und Tiere und geringwertige Vermögensgegenstände - Auszahlungen für bewegliche Sachen des Anlagevermögens oberhalb der Wertgrenze i.H.v. 1.000 Euro	2.677					

## Ergebnis- und Finanzhaushalt 54100 Gemeindestraßen:

Bezeichnung	Ergebnis Vorvorjahr 2021	Vorjahr 2022	Planjahr 2023	Planjahr 2024	Planjahr 2025	Planjahr 2026
785930 Auszahlungen für Baumaßnahmen ** Gesamtkosten rd. 1,17 Mio. €. Übertrag von 170.000 € aus 2021 und Neuveranschlagung von 1 Mio. €	13.784	170.000	1.000.000			
785930 Auszahlungen für Baumaßnahmen ** Planungs- und Gutachterkosten, vorsorglicher Ansatz in 2021						
<b>F32 Summe der Auszahlungen aus Investitionstätigkeit</b>	<b>19.439</b>	<b>185.000</b>	<b>1.000.000</b>			
<b>F33 Saldo der Ein- und Auszahlungen aus Investitionstätigkeit</b>	<b>- 6.973</b>	<b>- 162.000</b>	<b>- 55.150</b>			
<b>F34 Finanzmittelüberschuss /-fehlbetrag</b>	<b>- 8.048</b>	<b>- 188.830</b>	<b>- 61.780</b>	<b>- 14.630</b>	<b>- 14.630</b>	<b>- 14.630</b>
<b>F37 Saldo der Ein- und Auszahlungen aus Investitionskrediten</b>						
<b>F38 Veränderung der Forderungen gegenüber der Verbandsgemeinde im Rahmen der Einheitskasse</b>						
<b>F39 Veränderung der Verbindlichkeiten gegenüber der Verbandsgemeinde im Rahmen der Einheitskasse</b>						
<b>F40 Saldo der Ein- und Auszahlungen aus Finanzierungstätigkeit</b>						
<b>F41 Saldo der durchlaufenden Gelder</b>						
<b>F42 Verwendung Finanzmittelüberschuss / Deckung Finanzmittelfehlbetrag</b>						
<b>F43 Veränderung der liquiden Mittel (einschl. durchlaufende Gelder)</b>						
<b>F44 nachrichtlich: Ausgleich Finanzhaushalt (F23 - F36)</b>	<b>- 1.075</b>	<b>- 26.830</b>	<b>- 6.630</b>	<b>- 14.630</b>	<b>- 14.630</b>	<b>- 14.630</b>

\*\* : Buchungsstelle - Bemerkung

Produkt - Nr.:	Produkt - Bezeichnung:	Haushaltsjahr:
55200	Unterhaltung von öffentlichen Gewässern	2023

### I. Beschreibung

#### Allgemeine Angaben:

Hauptproduktbereich :	5	Gestaltung Umwelt
Produktbereich :	55	Natur- und Landschaftspflege
Produktgruppe :	552	Öffentliche Gewässer, wasserbauliche Anlagen, Gewässerschutz
Art der Aufgabe :	Pflichtaufgabe	
Produktart :	extern	

#### Verantwortliche(r)

Stadt / Ortsbürgermeister  
Brings, Andreas

#### Verbale Beschreibung

Unterhaltung von öffentlichen Gewässern, wasserbaulichen und Hochwasserschutzanlagen, soweit nicht ein anderer Träger zuständig ist.

#### Auftraggeber

EU / Bund / Land / Gemeinderat

#### Auftragsgrundlage

Wasserhaushaltsgesetz, Landeswassergesetz / Beschlüsse und Empfehlungen der Gremien

#### Zielgruppe

Anlieger von Gewässern / Allgemeinheit

**Ergebnis- und Finanzhaushalt 55200 Unterhaltung von öffentlichen Gewässern:**

Bezeichnung	Ergebnis Vorvorjahr 2021	Vorjahr 2022	Planjahr 2023	Planjahr 2024	Planjahr 2025	Planjahr 2026
<b>E5</b> <b>Privatrechtliche Leistungsentgelte</b>	<b>748</b>	<b>750</b>	<b>1.200</b>	<b>1.200</b>	<b>1.200</b>	<b>1.200</b>
441200 <i>Mieten und Pachten</i>	748	750	1.200	1.200	1.200	1.200
<i>** Fischereipacht, Miete Bootsanlegestellen</i>						
<b>E8</b> <b>Summe der laufenden Erträge aus Verwaltungstätigkeit</b>	<b>748</b>	<b>750</b>	<b>1.200</b>	<b>1.200</b>	<b>1.200</b>	<b>1.200</b>
<b>E10</b> <b>Aufwendungen für Sach- und Dienstleistungen</b>		<b>2.300</b>	<b>1.300</b>	<b>1.300</b>	<b>1.300</b>	<b>1.300</b>
523120 <i>Unterhaltung der Grundstücke, Außenanlagen, Gebäude und Gebäudeeinrichtungen - Außenanlagen</i>		300	300	300	300	300
<i>** Montage und Demontage Bootsstege, vorsorglich</i>						
523310 <i>Unterhaltung des Infrastrukturvermögens - Brücken, Tunnel und ingenieurtechnische Anlagen</i>		2.000	1.000	1.000	1.000	1.000
<b>E11</b> <b>Abschreibungen</b>	<b>1.367</b>	<b>1.370</b>	<b>1.370</b>	<b>1.370</b>	<b>1.370</b>	<b>1.370</b>
535100 <i>Brücken, Tunnel und ingenieurtechnische Anlagen</i>	1.367	1.370	1.370	1.370	1.370	1.370
<b>E14</b> <b>Sonstige laufende Aufwendungen</b>	<b>280</b>	<b>300</b>	<b>300</b>	<b>300</b>	<b>300</b>	<b>300</b>
562100 <i>Mieten, Pachten und Erbbauzinsen</i>	230	250	250	250	250	250
<i>** Nutzungsentgelt für Bootsanlegestellen</i>						
564200 <i>Beiträge zu Wirtschaftsverbänden, Berufsvertretungen und Vereinen</i>	50	50	50	50	50	50
<i>** Mitgliedsbeitrag ProLahn e. V. seit November 2012</i>						
<b>E15</b> <b>Summe der laufenden Aufwendungen aus Verwaltungstätigkeit</b>	<b>1.647</b>	<b>3.970</b>	<b>2.970</b>	<b>2.970</b>	<b>2.970</b>	<b>2.970</b>
<b>E16</b> <b>Laufendes Ergebnis aus Verwaltungstätigkeit</b>	<b>- 899</b>	<b>- 3.220</b>	<b>- 1.770</b>	<b>- 1.770</b>	<b>- 1.770</b>	<b>- 1.770</b>
<b>E19</b> <b>Saldo der Zins- und sonstigen Finanzerträge und -aufwendungen</b>						
<b>E20</b> <b>Ordentliches Ergebnis</b>	<b>- 899</b>	<b>- 3.220</b>	<b>- 1.770</b>	<b>- 1.770</b>	<b>- 1.770</b>	<b>- 1.770</b>
<b>E21</b> <b>Außerordentliches Ergebnis</b>						
<b>E22</b> <b>Saldo aus internen Leistungsbeziehungen</b>						
<b>E23</b> <b>Jahresergebnis (Jahresüberschuss / Jahresfehlbetrag)</b>	<b>- 899</b>	<b>- 3.220</b>	<b>- 1.770</b>	<b>- 1.770</b>	<b>- 1.770</b>	<b>- 1.770</b>
<b>F23</b> <b>Saldo der ordentlichen und außerordentlichen Ein- und Auszahlungen</b>	<b>3.234</b>	<b>- 1.850</b>	<b>- 400</b>	<b>- 400</b>	<b>- 400</b>	<b>- 400</b>
<b>F27</b> <b>Summe der Einzahlungen aus Investitionstätigkeit</b>						
<b>F32</b> <b>Summe der Auszahlungen aus Investitionstätigkeit</b>						
<b>F33</b> <b>Saldo der Ein- und Auszahlungen aus Investitionstätigkeit</b>						
<b>F34</b> <b>Finanzmittelüberschuss /-fehlbetrag</b>	<b>3.234</b>	<b>- 1.850</b>	<b>- 400</b>	<b>- 400</b>	<b>- 400</b>	<b>- 400</b>
<b>F37</b> <b>Saldo der Ein- und Auszahlungen aus Investitionskrediten</b>						
<b>F38</b> <b>Veränderung der Forderungen gegenüber der Verbandsgemeinde im Rahmen der Einheitskasse</b>						
<b>F39</b> <b>Veränderung der Verbindlichkeiten gegenüber der Verbandsgemeinde im Rahmen der Einheitskasse</b>						
<b>F40</b> <b>Saldo der Ein- und Auszahlungen aus Finanzierungstätigkeit</b>						
<b>F41</b> <b>Saldo der durchlaufenden Gelder</b>						
<b>F42</b> <b>Verwendung Finanzmittelüberschuss / Deckung Finanzmittelfehlbetrag</b>						
<b>F43</b> <b>Veränderung der liquiden Mittel (einschl. durchlaufende Gelder)</b>						
<b>F44</b> <b>nachrichtlich: Ausgleich Finanzhaushalt (F23 - F36)</b>	<b>3.234</b>	<b>- 1.850</b>	<b>- 400</b>	<b>- 400</b>	<b>- 400</b>	<b>- 400</b>

\*\*: Buchungsstelle - Bemerkung



<b>Produkt - Nr.:</b>	<b>Produkt - Bezeichnung:</b>	<b>Haushaltsjahr:</b>
55300	Friedhofs- und Bestattungswesen	2023

<b>I. Beschreibung</b>		
<b>Allgemeine Angaben:</b>		
Hauptproduktbereich :	5	Gestaltung Umwelt
Produktbereich :	55	Natur- und Landschaftspflege
Produktgruppe :	553	Friedhofs- und Bestattungswesen
Art der Aufgabe :	Pflichtaufgabe	
Produktart :	extern	
<b>Verantwortliche(r)</b>		
Stadt / Ortsbürgermeister Hilgert, Lars		
<b>Verbale Beschreibung</b>		
Unterhaltung und Bewirtschaftung des Friedhofes mit baulichen Anlagen. Bereitstellung und Vergabe von Gräbern		
<b>Auftraggeber</b>		
Land / Gemeinderat		
<b>Auftragsgrundlage</b>		
Bestattungsgesetz / LVO zur Durchführung des Bestattungsgesetzes / Benutzungs- und Gebührensatzungen / Beschlüsse und Empfehlungen der Gremien		
<b>Zielgruppe</b>		
Hinterbliebene / Nutzungsberechtigte / Besucher des Friedhofes		
<b>Ziel</b>		
<b>Sachziele:</b>		
Sicherstellung einer ordnungsgemäßen Beisetzung		

<b>II. Grund- und Kennzahlen sowie Messbare Ziele zu Produkt 55300</b>		
<b>Grundzahlen:</b>		
01	Aufwand	
02	Ertrag	
03	Einwohner der Ortsgemeinde	
<b>Kennzahlen und Messbare Ziele:</b>		
01	Aufwand je Einwohner	
02	Ertrag je Einwohner	

<b>Ergebnis- und Finanzhaushalt 55300 Friedhofs- und Bestattungswesen:</b>						
Bezeichnung	Ergebnis Vorvorjahr 2021	Vorjahr 2022	Planjahr 2023	Planjahr 2024	Planjahr 2025	Planjahr 2026
<b>E2</b> Zuwendungen, allgemeine Umlagen und sonstige	185		185	185	185	185
414410 vom öffentlichen Bereich - vom Bund ** Kriegsgräberpauschale	185		185	185	185	185
<b>E4</b> Öffentlich-rechtliche Leistungsentgelte	7.064	4.540	5.890	5.810	5.685	5.570
432240 Entgelte - für das Bestattungswesen	4.790	2.500	4.000	4.000	4.000	4.000
439001 Erträge aus der Auflösung von Grabnutzungsentgelten	2.274	2.040	1.890	1.810	1.685	1.570
<b>E7</b> Sonstige laufende Erträge	2.680	2.460	2.995	2.990	2.990	2.985
466190 Erträge aus der Auflösung von Wertberichtigungen, Sonderposten und Rückstellungen - Sonstige	2.680	2.460	2.995	2.990	2.990	2.985
<b>E8</b> Summe der laufenden Erträge aus Verwaltungstätigkeit	9.929	7.000	9.070	8.985	8.860	8.740

## Ergebnis- und Finanzhaushalt 55300 Friedhofs- und Bestattungswesen:

Bezeichnung	Ergebnis Vorvorjahr 2021	Vorjahr 2022	Planjahr 2023	Planjahr 2024	Planjahr 2025	Planjahr 2026
<b>E9 Personal- und Versorgungsaufwendungen</b>	<b>472</b>	<b>2.580</b>	<b>1.980</b>	<b>2.025</b>	<b>2.075</b>	<b>2.135</b>
502210 Arbeitnehmer - Vergütungen	346	1.800	1.480	1.515	1.555	1.595
502220 Arbeitnehmer - Leistungszulagen		40	40	40	40	45
503200 Arbeitnehmer- Beiträge zur Versorgungskasse (ZVK)	22	140				
504200 Arbeitnehmer- Beiträge zur gesetzl. Sozialvers.	98	560	420	430	440	450
506290 Arbeitnehmer - Sonstige						
509000 Pauschalierte Lohnsteuer	6	40	40	40	40	45
<b>E10 Aufwendungen für Sach- und Dienstleistungen</b>	<b>4.867</b>	<b>9.050</b>	<b>6.800</b>	<b>6.800</b>	<b>6.800</b>	<b>6.800</b>
522001 Stromkosten	486	250	750	750	750	750
522002 Wasser, Abwasser, Oberfläche	980	1.100	1.100	1.100	1.100	1.100
522003 Grundbesitzabgaben; Abfallbeseitigung ( Müll )	665	700	700	700	700	700
523120 Unterhaltung der Grundstücke, Außenanlagen, Gebäude und Gebäudeeinrichtungen - Außenanlagen	1.235	2.500	1.000	1.000	1.000	1.000
** Treppe Instandsetzung						
523130 Unterhaltung der Gebäude und Gebäudeeinrichtungen - Gebäude einschließlich der Bestandteile, die dem Gebäude zuzurechnen sind		3.000	500	500	500	500
** 2022: Fliesenarbeiten Friedhofshalle						
523800 Geringwertige Geräte, Ausstattungs-, Ausrüstungs- und sonstige Gebrauchsgegenstände			250	250	250	250
529200 sonstige Aufwendungen für Dienstleistungen	1.500	1.500	2.500	2.500	2.500	2.500
<b>E11 Abschreibungen</b>	<b>4.415</b>	<b>4.420</b>	<b>4.420</b>	<b>4.420</b>	<b>4.420</b>	<b>4.420</b>
534900 mit sonstigen Gebäuden	3.460	3.460	3.460	3.460	3.460	3.460
535100 Brücken, Tunnel und ingenieurtechnische Anlagen	919	920	920	920	920	920
537200 Kulturdenkmäler	36	40	40	40	40	40
<b>E14 Sonstige laufende Aufwendungen</b>	<b>229</b>	<b>240</b>	<b>280</b>	<b>280</b>	<b>280</b>	<b>280</b>
564110 Versicherungsbeiträge - Gebäudeversicherungen	129	135	150	150	150	150
564140 Versicherungsbeiträge - Unfallversicherungen	4	5	10	10	10	10
564200 Beiträge zu Wirtschaftsverbänden, Berufsvertretungen und Vereinen	96	100	120	120	120	120
** Gartenbauberufsgenossenschaft						
<b>E15 Summe der laufenden Aufwendungen aus Verwaltungstätigkeit</b>	<b>9.982</b>	<b>16.290</b>	<b>13.480</b>	<b>13.525</b>	<b>13.575</b>	<b>13.635</b>
<b>E16 Laufendes Ergebnis aus Verwaltungstätigkeit</b>	<b>- 53</b>	<b>- 9.290</b>	<b>- 4.410</b>	<b>- 4.540</b>	<b>- 4.715</b>	<b>- 4.895</b>
<b>E19 Saldo der Zins- und sonstigen Finanzerträge und -aufwendungen</b>						
<b>E20 Ordentliches Ergebnis</b>	<b>- 53</b>	<b>- 9.290</b>	<b>- 4.410</b>	<b>- 4.540</b>	<b>- 4.715</b>	<b>- 4.895</b>
<b>E21 Außerordentliches Ergebnis</b>						
<b>E22 Saldo aus internen Leistungsbeziehungen</b>		<b>- 5.543</b>	<b>- 7.809</b>	<b>- 7.803</b>	<b>- 7.803</b>	<b>- 7.803</b>
<b>E23 Jahresergebnis (Jahresüberschuss / Jahresfehlbetrag)</b>	<b>- 53</b>	<b>- 14.833</b>	<b>- 12.219</b>	<b>- 12.343</b>	<b>- 12.518</b>	<b>- 12.698</b>
<b>F23 Saldo der ordentlichen und außerordentlichen Ein- und Auszahlungen</b>	<b>861</b>	<b>- 6.790</b>	<b>- 4.875</b>	<b>- 4.920</b>	<b>- 4.970</b>	<b>- 5.030</b>
<b>F25 Einzahlungen aus Beiträgen und ähnlichen Entgelten</b>	<b>12.198</b>	<b>2.000</b>	<b>2.000</b>	<b>2.000</b>	<b>2.000</b>	<b>2.000</b>
682700 Grabnutzungsentgelte	12.198	2.000	2.000	2.000	2.000	2.000
<b>F27 Summe der Einzahlungen aus Investitionstätigkeit</b>	<b>12.198</b>	<b>2.000</b>	<b>2.000</b>	<b>2.000</b>	<b>2.000</b>	<b>2.000</b>
<b>F32 Summe der Auszahlungen aus Investitionstätigkeit</b>						
<b>F33 Saldo der Ein- und Auszahlungen aus Investitionstätigkeit</b>	<b>12.198</b>	<b>2.000</b>	<b>2.000</b>	<b>2.000</b>	<b>2.000</b>	<b>2.000</b>
<b>F34 Finanzmittelüberschuss /-fehlbetrag</b>	<b>13.058</b>	<b>- 4.790</b>	<b>- 2.875</b>	<b>- 2.920</b>	<b>- 2.970</b>	<b>- 3.030</b>
<b>F37 Saldo der Ein- und Auszahlungen aus Investitionskrediten</b>						
<b>F38 Veränderung der Forderungen gegenüber der Verbandsgemeinde im Rahmen der Einheitskasse</b>	<b>1.520</b>					
<b>F39 Veränderung der Verbindlichkeiten gegenüber der Verbandsgemeinde im Rahmen der Einheitskasse</b>						

### Ergebnis- und Finanzhaushalt 55300 Friedhofs- und Bestattungswesen:

Bezeichnung	Ergebnis Vorvorjahr 2021	Vorjahr 2022	Planjahr 2023	Planjahr 2024	Planjahr 2025	Planjahr 2026
<b>F40</b> <u>Saldo der Ein- und Auszahlungen aus Finanzierungstätigkeit</u>	<u>1.520</u>					
<b>F41</b> <u>Saldo der durchlaufenden Gelder</u>	<u>1.520</u>					
<b>F42</b> <u>Verwendung Finanzmittelüberschuss / Deckung Finanzmittelfehlbetrag</u>	<u>3.040</u>					
<b>F43</b> <u>Veränderung der liquiden Mittel (einschl. durchlaufende Gelder)</u>						
<b>F44</b> nachrichtlich: Ausgleich Finanzhaushalt (F23 - F36)	861	- 6.790	- 4.875	- 4.920	- 4.970	- 5.030

\*\* : Buchungsstelle - Bemerkung

### Auswertung Grundzahlen 55300 Friedhofs- und Bestattungswesen:

Bezeichnung	Ergebnis Vorvorjahr 2021	Vorjahr 2022	Planjahr 2023	Planjahr 2024	Planjahr 2025	Planjahr 2026
01 Aufwand [EUR]	9.982,49	21.833,00	21.289,00	21.328,00	21.378,00	21.438,00
02 Ertrag [EUR]	9.929,44	7.000,00	9.070,00	8.985,00	8.860,00	8.740,00
03 Einwohner der Ortsgemeinde [Einw.]	1.310	1.303	1.303	1.303	1.303	1.303

### Auswertung Kennzahlen 55300 Friedhofs- und Bestattungswesen:

Bezeichnung	Ergebnis Vorvorjahr 2021	Vorjahr 2022	Planjahr 2023	Planjahr 2024	Planjahr 2025	Planjahr 2026
01 Aufwand je Einwohner	7,62	16,76	16,34	16,37	16,41	16,45
02 Ertrag je Einwohner	7,58	5,37	6,96	6,90	6,80	6,71

Produkt - Nr.:	Produkt - Bezeichnung:	Haushaltsjahr:
<b>55400</b>	<b>Naturschutz- und Landschaftspflege</b>	<b>2023</b>

### I. Beschreibung

#### Allgemeine Angaben:

Hauptproduktbereich :	5	Gestaltung Umwelt
Produktbereich :	55	Natur- und Landschaftspflege
Produktgruppe :	554	Naturschutz und Landschaftspflege
Art der Aufgabe :	Pflichtaufgabe	
Produktart :	extern	

#### Verantwortliche(r)

Brings, Andreas  
Stadt / Ortsbürgermeister

#### Verbale Beschreibung

Natur- und Landschaftsschutzgebiete, Naturpark Nassau, Umsetzung der Ausgleichs- und Ersatzmaßnahmen bei Eingriffen in Natur und Landschaft, Beteiligung an überörtlichen Verfahren

#### Auftraggeber

EU / Bund / Land / Ortsgemeinderat

#### Auftragsgrundlage

Bundesnaturschutzgesetz / Landesnaturschutzgesetz / Beschlüsse des Gemeinderates

#### Zielgruppe

Einwohner / Touristen/Besucher der Gemeinde

## Ergebnis- und Finanzhaushalt 55400 Naturschutz- und Landschaftspflege:

Bezeichnung	Ergebnis Vorvorjahr 2021	Vorjahr 2022	Planjahr 2023	Planjahr 2024	Planjahr 2025	Planjahr 2026
<b>E2 Zuwendungen, allgemeine Umlagen und sonstige</b>	<b>2.282</b>	<b>2.720</b>	<b>12.000</b>	<b>2.720</b>	<b>2.720</b>	<b>2.720</b>
414440 vom öffentlichen Bereich - von Zweckverbänden ** Zuweisung Naturpark Nassau - Pflege Streuobstwiese, Mistelentfernung	2.232	2.720	12.000	2.720	2.720	2.720
414590 vom privaten Bereich - vom sonstigen privaten Bereich	50					
<b>E8 Summe der laufenden Erträge aus Verwaltungstätigkeit</b>	<b>2.282</b>	<b>2.720</b>	<b>12.000</b>	<b>2.720</b>	<b>2.720</b>	<b>2.720</b>
<b>E10 Aufwendungen für Sach- und Dienstleistungen</b>	<b>9.641</b>	<b>6.000</b>	<b>16.300</b>	<b>4.800</b>	<b>4.800</b>	<b>4.800</b>
522003 Grundbesitzabgaben; Abfallbeseitigung ( Müll )	980	1.000	1.300	1.300	1.300	1.300
523120 Unterhaltung der Grundstücke, Außenanlagen, Gebäude und Gebäudeeinrichtungen - Außenanlagen ** u. a. Maßnahmen Naturpark Nassau: Mistelentfernung, Streuobstwiesen	8.661	5.000	15.000	3.500	3.500	3.500
<b>E15 Summe der laufenden Aufwendungen aus Verwaltungstätigkeit</b>	<b>9.641</b>	<b>6.000</b>	<b>16.300</b>	<b>4.800</b>	<b>4.800</b>	<b>4.800</b>
<b>E16 Laufendes Ergebnis aus Verwaltungstätigkeit</b>	<b>- 7.359</b>	<b>- 3.280</b>	<b>- 4.300</b>	<b>- 2.080</b>	<b>- 2.080</b>	<b>- 2.080</b>
<b>E19 Saldo der Zins- und sonstigen Finanzerträge und -aufwendungen</b>						
<b>E20 Ordentliches Ergebnis</b>	<b>- 7.359</b>	<b>- 3.280</b>	<b>- 4.300</b>	<b>- 2.080</b>	<b>- 2.080</b>	<b>- 2.080</b>
<b>E21 Außerordentliches Ergebnis</b>						
<b>E22 Saldo aus internen Leistungsbeziehungen</b>						
<b>E23 Jahresergebnis (Jahresüberschuss / Jahresfehlbetrag)</b>	<b>- 7.359</b>	<b>- 3.280</b>	<b>- 4.300</b>	<b>- 2.080</b>	<b>- 2.080</b>	<b>- 2.080</b>
<b>F23 Saldo der ordentlichen und außerordentlichen Ein- und Auszahlungen</b>	<b>- 7.384</b>	<b>- 3.280</b>	<b>- 4.300</b>	<b>- 2.080</b>	<b>- 2.080</b>	<b>- 2.080</b>
<b>F27 Summe der Einzahlungen aus Investitionstätigkeit</b>						
<b>F32 Summe der Auszahlungen aus Investitionstätigkeit</b>						
<b>F33 Saldo der Ein- und Auszahlungen aus Investitionstätigkeit</b>						
<b>F34 Finanzmittelüberschuss /-fehlbetrag</b>	<b>- 7.384</b>	<b>- 3.280</b>	<b>- 4.300</b>	<b>- 2.080</b>	<b>- 2.080</b>	<b>- 2.080</b>
<b>F37 Saldo der Ein- und Auszahlungen aus Investitionskrediten</b>						
<b>F38 Veränderung der Forderungen gegenüber der Verbandsgemeinde im Rahmen der Einheitskasse</b>						
<b>F39 Veränderung der Verbindlichkeiten gegenüber der Verbandsgemeinde im Rahmen der Einheitskasse</b>						
<b>F40 Saldo der Ein- und Auszahlungen aus Finanzierungstätigkeit</b>						
<b>F41 Saldo der durchlaufenden Gelder</b>						
<b>F42 Verwendung Finanzmittelüberschuss / Deckung Finanzmittelfehlbetrag</b>						
<b>F43 Veränderung der liquiden Mittel (einschl. durchlaufende Gelder)</b>						
<b>F44 nachrichtlich: Ausgleich Finanzhaushalt (F23 - F36)</b>	<b>- 7.384</b>	<b>- 3.280</b>	<b>- 4.300</b>	<b>- 2.080</b>	<b>- 2.080</b>	<b>- 2.080</b>

\*\* : Buchungsstelle - Bemerkung

Produkt - Nr.:	Produkt - Bezeichnung:	Haushaltsjahr:
55510	Kommunale Forstwirtschaft	2023

<b>I. Beschreibung</b>		
<b>Allgemeine Angaben:</b>		
Hauptproduktbereich :	5	Gestaltung Umwelt
Produktbereich :	55	Natur- und Landschaftspflege
Produktgruppe :	555	Land- und Forstwirtschaft, Weinbau
Art der Aufgabe :	Pflichtaufgabe	
Produktart :	extern	
<b>Verantwortliche(r)</b>		
Stadt / Ortsbürgermeister Meike, Anke		
<b>Verbale Beschreibung</b>		
Pflege und Bewirtschaftung des gemeindeeigenen Waldes sowie Maßnahmen zur Förderung einer naturverträglichen Erholungs- und Freizeitnutzung		
<b>Auftraggeber</b>		
EU / Bund / Land / Gemeinderat		
<b>Auftragsgrundlage</b>		
Bundeswaldgesetz / Landeswaldgesetz / Landesjagdgesetz / Zertifizierungsvorschriften / Forstwirtschaftsplan		
<b>Zielgruppe</b>		
Einwohner / Besucher des Waldes / Holzindustrie / landwirtschaftliche Betriebe		

<b>Ergebnis- und Finanzhaushalt 55510 Kommunale Forstwirtschaft:</b>						
Bezeichnung	Ergebnis Vorvorjahr 2021	Vorjahr 2022	Planjahr 2023	Planjahr 2024	Planjahr 2025	Planjahr 2026
<b>E2 Zuwendungen, allgemeine Umlagen und sonstige</b>	<b>94.464</b>	<b>3.000</b>				
414420 vom öffentlichen Bereich - vom Land	94.464	3.000				
<b>E4 Öffentlich-rechtliche Leistungsentgelte</b>		<b>2.700</b>	<b>3.000</b>	<b>3.000</b>	<b>3.000</b>	<b>3.000</b>
436900 Sonstige		2.700	3.000	3.000	3.000	3.000
** Wildschadenverhütungspauschale						
<b>E5 Privatrechtliche Leistungsentgelte</b>	<b>135.690</b>	<b>80.436</b>	<b>91.978</b>	<b>91.978</b>	<b>91.978</b>	<b>91.978</b>
441100 Erträge aus Verkäufen von Vorräten	133.223	80.436	91.978	91.978	91.978	91.978
** Holzverkaufserlöse incl. Nebennutzung						
441200 Mieten und Pachten	2.467					
<b>E8 Summe der laufenden Erträge aus Verwaltungstätigkeit</b>	<b>230.154</b>	<b>86.136</b>	<b>94.978</b>	<b>94.978</b>	<b>94.978</b>	<b>94.978</b>
<b>E10 Aufwendungen für Sach- und Dienstleistungen</b>	<b>162.871</b>	<b>93.110</b>	<b>95.310</b>	<b>95.310</b>	<b>95.310</b>	<b>95.310</b>
522003 Grundbesitzabgaben; Abfallbeseitigung ( Müll )	1.117	1.200	1.300	1.300	1.300	1.300
525420 an den öffentlichen Bereich - an das Land	19.050	16.970	18.230	18.230	18.230	18.230
** Betriebskostenpauschale Land Rheinland-Pfalz						
525430 an den öffentlichen Bereich - an Gemeinden und Gemeindeverbände	27.178	19.464	18.640	18.640	18.640	18.640
** Kostenerstattung an Dritte						
529100 sonstige Aufwendungen für Sachleistungen	4.165	18.308	20.582	20.582	20.582	20.582
529200 sonstige Aufwendungen für Dienstleistungen	111.362	37.168	36.558	36.558	36.558	36.558
** Unternehmereinsatz (Ernte & Wegeinstandsetzung)						
<b>E14 Sonstige laufende Aufwendungen</b>	<b>6.892</b>	<b>6.970</b>	<b>6.470</b>	<b>6.470</b>	<b>6.470</b>	<b>6.470</b>
564190 Versicherungsbeiträge - Sonstige Versicherungen	264	270	270	270	270	270
** Waldbrandversicherung						
564200 Beiträge zu Wirtschaftsverbänden, Berufsvertretungen und Vereinen	6.628	6.700	6.200	6.200	6.200	6.200
** Landwirtschaftliche Berufsgenossenschaft						
<b>E15 Summe der laufenden Aufwendungen aus Verwaltungstätigkeit</b>	<b>169.764</b>	<b>100.080</b>	<b>101.780</b>	<b>101.780</b>	<b>101.780</b>	<b>101.780</b>
<b>E16 Laufendes Ergebnis aus Verwaltungstätigkeit</b>	<b>60.391</b>	<b>- 13.944</b>	<b>- 6.802</b>	<b>- 6.802</b>	<b>- 6.802</b>	<b>- 6.802</b>
<b>E19 Saldo der Zins- und sonstigen Finanzerträge und -aufwendungen</b>						

## Ergebnis- und Finanzhaushalt 55510 Kommunale Forstwirtschaft:

Bezeichnung	Ergebnis Vorvorjahr 2021	Vorjahr 2022	Planjahr 2023	Planjahr 2024	Planjahr 2025	Planjahr 2026
E20 <i>Ordentliches Ergebnis</i>	60.391	- 13.944	- 6.802	- 6.802	- 6.802	- 6.802
E21 <i>Außerordentliches Ergebnis</i>						
E22 <i>Saldo aus internen Leistungsbeziehungen</i>						
E23 <i>Jahresergebnis (Jahresüberschuss / Jahresfehlbetrag)</i>	60.391	- 13.944	- 6.802	- 6.802	- 6.802	- 6.802
F23 <i>Saldo der ordentlichen und außerordentlichen Ein- und Auszahlungen</i>	81.932	- 13.944	- 6.802	- 6.802	- 6.802	- 6.802
F27 <i>Summe der Einzahlungen aus Investitionstätigkeit</i>						
F32 <i>Summe der Auszahlungen aus Investitionstätigkeit</i>						
F33 <i>Saldo der Ein- und Auszahlungen aus Investitionstätigkeit</i>						
F34 <i>Finanzmittelüberschuss /-fehlbetrag</i>	81.932	- 13.944	- 6.802	- 6.802	- 6.802	- 6.802
F37 <i>Saldo der Ein- und Auszahlungen aus Investitionskrediten</i>						
F38 <i>Veränderung der Forderungen gegenüber der Verbandsgemeinde im Rahmen der Einheitskasse</i>						
F39 <i>Veränderung der Verbindlichkeiten gegenüber der Verbandsgemeinde im Rahmen der Einheitskasse</i>						
F40 <i>Saldo der Ein- und Auszahlungen aus Finanzierungstätigkeit</i>						
F41 <i>Saldo der durchlaufenden Gelder</i>						
F42 <i>Verwendung Finanzmittelüberschuss / Deckung Finanzmittelfehlbetrag</i>						
F43 <i>Veränderung der liquiden Mittel (einschl. durchlaufende Gelder)</i>						
F44 <i>nachrichtlich: Ausgleich Finanzhaushalt (F23 - F36)</i>	81.932	- 13.944	- 6.802	- 6.802	- 6.802	- 6.802

\*\* : Buchungsstelle - Bemerkung

Produkt - Nr.:	Produkt - Bezeichnung:	Haushaltsjahr:
55520	Feld-, Landwirtschafts-, Wirtschafts- und Forstwege	2023

### I. Beschreibung

#### Allgemeine Angaben:

Hauptproduktbereich :	5	Gestaltung Umwelt
Produktbereich :	55	Natur- und Landschaftspflege
Produktgruppe :	555	Land- und Forstwirtschaft, Weinbau
Art der Aufgabe :	Pflichtaufgabe	
Produktart :	extern	

#### Verantwortliche(r)

Brings, Andreas  
Stadt / Ortsbürgermeister

#### Verbale Beschreibung

Durchführung von Maßnahmen zur Unterhaltung von Feld-, Landwirtschafts-, Wirtschafts- und Forstwegen

#### Auftraggeber

EU / Bund / Land / Ortsgemeinderat

#### Auftragsgrundlage

Landesjagdgesetz / Beschlüsse des Gemeinderates

#### Zielgruppe

GrundstückseigentümerInnen / landwirtschaftliche Betriebe / Jäger / Touristen/Besucher der Gemeinde

**Ergebnis- und Finanzhaushalt 55520 Feld-, Landwirtschafts-, Wirtschafts- und Forstwege:**

Bezeichnung	Ergebnis Vorvorjahr 2021	Vorjahr 2022	Planjahr 2023	Planjahr 2024	Planjahr 2025	Planjahr 2026
<b>E8</b> <i>Summe der laufenden Erträge aus Verwaltungstätigkeit</i>						
<b>E10</b> <b>Aufwendungen für Sach- und Dienstleistungen</b>		<b>5.000</b>				
523380 <i>Unterhaltung des Infrastrukturvermögens - Straßen, Wege, Plätze und Verkehrslenkungsanlagen</i>		5.000				
<b>E15</b> <b>Summe der laufenden Aufwendungen aus Verwaltungstätigkeit</b>		<b>5.000</b>				
<b>E16</b> <b>Laufendes Ergebnis aus Verwaltungstätigkeit</b>		<b>- 5.000</b>				
<b>E19</b> <b>Saldo der Zins- und sonstigen Finanzerträge und -aufwendungen</b>						
<b>E20</b> <b>Ordentliches Ergebnis</b>		<b>- 5.000</b>				
<b>E21</b> <b>Außerordentliches Ergebnis</b>						
<b>E22</b> <b>Saldo aus internen Leistungsbeziehungen</b>		<b>- 2.458</b>	<b>- 2.603</b>	<b>- 2.601</b>	<b>- 2.601</b>	<b>- 2.601</b>
<b>E23</b> <b>Jahresergebnis (Jahresüberschuss / Jahresfehlbetrag)</b>		<b>- 7.458</b>	<b>- 2.603</b>	<b>- 2.601</b>	<b>- 2.601</b>	<b>- 2.601</b>
<b>F23</b> <b>Saldo der ordentlichen und außerordentlichen Ein- und Auszahlungen</b>		<b>- 5.000</b>				
<b>F27</b> <b>Summe der Einzahlungen aus Investitionstätigkeit</b>						
<b>F32</b> <b>Summe der Auszahlungen aus Investitionstätigkeit</b>						
<b>F33</b> <b>Saldo der Ein- und Auszahlungen aus Investitionstätigkeit</b>						
<b>F34</b> <b>Finanzmittelüberschuss /-fehlbetrag</b>		<b>- 5.000</b>				
<b>F37</b> <b>Saldo der Ein- und Auszahlungen aus Investitionskrediten</b>						
<b>F38</b> <b>Veränderung der Forderungen gegenüber der Verbandsgemeinde im Rahmen der Einheitskasse</b>						
<b>F39</b> <b>Veränderung der Verbindlichkeiten gegenüber der Verbandsgemeinde im Rahmen der Einheitskasse</b>						
<b>F40</b> <b>Saldo der Ein- und Auszahlungen aus Finanzierungstätigkeit</b>						
<b>F41</b> <b>Saldo der durchlaufenden Gelder</b>						
<b>F42</b> <b>Verwendung Finanzmittelüberschuss / Deckung Finanzmittelfehlbetrag</b>						
<b>F43</b> <b>Veränderung der liquiden Mittel (einschl. durchlaufende Gelder)</b>						
<b>F44</b> <b>nachrichtlich: Ausgleich Finanzhaushalt (F23 - F36)</b>		<b>- 5.000</b>				

\*\*: Buchungsstelle - Bemerkung

Produkt - Nr.:	Produkt - Bezeichnung:	Haushaltsjahr:
<b>55530</b>	<b>Abwicklung Jagdgenossenschaft</b>	<b>2023</b>

**I. Beschreibung**
**Allgemeine Angaben:**

Hauptproduktbereich :	5	Gestaltung Umwelt
Produktbereich :	55	Natur- und Landschaftspflege
Produktgruppe :	555	Land- und Forstwirtschaft, Weinbau
Art der Aufgabe :	Freiwillige Aufgabe	
Produktart :	intern und extern	

**Verantwortliche(r)**

Meike, Anke

<b>Verbale Beschreibung</b>							
Im Produkt werden die Erträge und Aufwendungen der Jagdgenossenschaft abgebildet.							
<b>Auftraggeber</b>							
Jagdgenossenschaft							
<b>Auftragsgrundlage</b>							
Landesjagdgesetz / Satzung Jagdgenossenschaft / Verträge / Vereinbarungen							
<b>Ergebnis- und Finanzhaushalt 55530 Abwicklung Jagdgenossenschaft:</b>							
Bezeichnung	Ergebnis Vorvorjahr 2021	Vorjahr 2022	Planjahr 2023	Planjahr 2024	Planjahr 2025	Planjahr 2026	
<b>E5</b>	<b>Privatrechtliche Leistungsentgelte</b>	<b>14.309</b>	<b>14.000</b>	<b>14.000</b>	<b>14.000</b>	<b>14.000</b>	<b>14.000</b>
	441200 <i>Mieten und Pachten</i>	14.309	14.000	14.000	14.000	14.000	14.000
	** <i>Jagdpacht</i>						
<b>E8</b>	<b>Summe der laufenden Erträge aus Verwaltungstätigkeit</b>	<b>14.309</b>	<b>14.000</b>	<b>14.000</b>	<b>14.000</b>	<b>14.000</b>	<b>14.000</b>
<b>E10</b>	<b>Aufwendungen für Sach- und Dienstleistungen</b>	<b>12.547</b>	<b>10.000</b>	<b>10.000</b>	<b>10.000</b>	<b>10.000</b>	<b>10.000</b>
	523380 <i>Unterhaltung des Infrastrukturvermögens - Straßen, Wege, Plätze und Verkehrslenkungsanlagen</i>	12.547	10.000	10.000	10.000	10.000	10.000
	** <i>Wegebaumaßnahmen über Jagdgenossenschaft</i>						
<b>E14</b>	<b>Sonstige laufende Aufwendungen</b>	<b>7.117</b>	<b>200</b>	<b>200</b>	<b>200</b>	<b>200</b>	<b>200</b>
	562900 <i>Sonstige Aufwendungen für die Inanspruchnahme von Rechten und Diensten</i>	464					
	569900 <i>Sonstige</i>	6.652	200	200	200	200	200
	** <i>Sonstige Aufwendungen Jagdgenossenschaft</i>						
<b>E15</b>	<b>Summe der laufenden Aufwendungen aus Verwaltungstätigkeit</b>	<b>19.664</b>	<b>10.200</b>	<b>10.200</b>	<b>10.200</b>	<b>10.200</b>	<b>10.200</b>
<b>E16</b>	<b>Laufendes Ergebnis aus Verwaltungstätigkeit</b>	<b>- 5.355</b>	<b>3.800</b>	<b>3.800</b>	<b>3.800</b>	<b>3.800</b>	<b>3.800</b>
<b>E19</b>	<b>Saldo der Zins- und sonstigen Finanzerträge und -aufwendungen</b>						
<b>E20</b>	<b>Ordentliches Ergebnis</b>	<b>- 5.355</b>	<b>3.800</b>	<b>3.800</b>	<b>3.800</b>	<b>3.800</b>	<b>3.800</b>
<b>E21</b>	<b>Außerordentliches Ergebnis</b>						
<b>E22</b>	<b>Saldo aus internen Leistungsbeziehungen</b>						
<b>E23</b>	<b>Jahresergebnis (Jahresüberschuss / Jahresfehlbetrag)</b>	<b>- 5.355</b>	<b>3.800</b>	<b>3.800</b>	<b>3.800</b>	<b>3.800</b>	<b>3.800</b>
<b>F23</b>	<b>Saldo der ordentlichen und außerordentlichen Ein- und Auszahlungen</b>	<b>5.682</b>	<b>3.800</b>	<b>3.800</b>	<b>3.800</b>	<b>3.800</b>	<b>3.800</b>
<b>F27</b>	<b>Summe der Einzahlungen aus Investitionstätigkeit</b>						
<b>F32</b>	<b>Summe der Auszahlungen aus Investitionstätigkeit</b>						
<b>F33</b>	<b>Saldo der Ein- und Auszahlungen aus Investitionstätigkeit</b>						
<b>F34</b>	<b>Finanzmittelüberschuss /-fehlbetrag</b>	<b>5.682</b>	<b>3.800</b>	<b>3.800</b>	<b>3.800</b>	<b>3.800</b>	<b>3.800</b>
<b>F37</b>	<b>Saldo der Ein- und Auszahlungen aus Investitionskrediten</b>						
<b>F38</b>	<b>Veränderung der Forderungen gegenüber der Verbandsgemeinde im Rahmen der Einheitskasse</b>						
<b>F39</b>	<b>Veränderung der Verbindlichkeiten gegenüber der Verbandsgemeinde im Rahmen der Einheitskasse</b>						
<b>F40</b>	<b>Saldo der Ein- und Auszahlungen aus Finanzierungstätigkeit</b>						
<b>F41</b>	<b>Saldo der durchlaufenden Gelder</b>						
<b>F42</b>	<b>Verwendung Finanzmittelüberschuss / Deckung Finanzmittelfehlbetrag</b>						
<b>F43</b>	<b>Veränderung der liquiden Mittel (einschl. durchlaufende Gelder)</b>						
<b>F44</b>	<b>nachrichtlich: Ausgleich Finanzhaushalt (F23 - F36)</b>	<b>5.682</b>	<b>3.800</b>	<b>3.800</b>	<b>3.800</b>	<b>3.800</b>	<b>3.800</b>

\*\* : Buchungsstelle - Bemerkung



<b>Produkt - Nr.:</b>	<b>Produkt - Bezeichnung:</b>	<b>Haushaltsjahr:</b>
57310	Allg. Einrichtungen und Unternehmen	2023

<b>I. Beschreibung</b>		
<b>Allgemeine Angaben:</b>		
Hauptproduktbereich :	5	Gestaltung Umwelt
Produktbereich :	57	Wirtschaft und Tourismus
Produktgruppe :	573	Allg. Einrichtungen und Unternehmen
Art der Aufgabe :	Freiwillige Aufgabe	
Produktart :	extern	
<b>Verantwortliche(r)</b>		
Brings, Andreas Stadt / Ortsbürgermeister		
<b>Verbale Beschreibung</b>		
Bereitstellung gemeindlicher Gebäude und Einrichtungen für gemeinschaftliche Nutzungen sowie Instandhaltung und Bewirtschaftung der Dorfgemeinschaftshäuser und sonstiger öffentlicher Einrichtungen (u.a. Grillhütten etc.)		
<b>Bemerkung</b>		
Dorfgemeinschaftshäuser		
<b>Auftraggeber</b>		
Ortsgemeinderat		
<b>Auftragsgrundlage</b>		
Beschlüsse des Gemeinderates / Benutzungs- und Gebührensatzungen		
<b>Zielgruppe</b>		
Bürger / Einwohner / Touristen/Besucher der Gemeinde		
<b>Ziel</b>		
<b>Qualitätsziele</b>		
Optimale Auslastung/Belegung der Einrichtung		

<b>II. Grund- und Kennzahlen sowie Messbare Ziele zu Produkt 57310</b>		
<b>Grundzahlen:</b>		
01	Ertrag	
02	Aufwand	
03	Einwohner der Ortsgemeinde	
<b>Kennzahlen und Messbare Ziele:</b>		
01	Aufwand je Einwohner	
02	Ertrag je Einwohner	

<b>Ergebnis- und Finanzhaushalt 57310 Allg. Einrichtungen und Unternehmen:</b>						
Bezeichnung	Ergebnis Vorvorjahr 2021	Vorjahr 2022	Planjahr 2023	Planjahr 2024	Planjahr 2025	Planjahr 2026
<b>E2 Zuwendungen, allgemeine Umlagen und sonstige</b>	<b>590</b>	<b>20.000</b>	<b>23.000</b>			
414420 vom öffentlichen Bereich - vom Land ** Bewilligte I-Stock für die Sanierung und Erneuerung Lüftungsanlage		20.000	23.000			
414590 vom privaten Bereich - vom sonstigen privaten Bereich	590					
<b>E4 Öffentlich-rechtliche Leistungsentgelte</b>	<b>320</b>	<b>1.000</b>	<b>1.000</b>	<b>1.000</b>	<b>1.000</b>	<b>1.000</b>
432100 Entgelte für die Benutzung von öffentlichen Einrichtungen und für wirtschaftliche Dienstleistungen	320	1.000	1.000	1.000	1.000	1.000

**Ergebnis- und Finanzhaushalt 57310 Allg. Einrichtungen und Unternehmen:**

Bezeichnung	Ergebnis Vorvorjahr 2021	Vorjahr 2022	Planjahr 2023	Planjahr 2024	Planjahr 2025	Planjahr 2026
<b>E5 Privatrechtliche Leistungsentgelte</b>		<b>1.000</b>				
441200 <i>Mieten und Pachten</i>		1.000				
<i>** ab 2022 auf Konto 432100</i>						
<b>E7 Sonstige laufende Erträge</b>	<b>2.427</b>	<b>21.430</b>	<b>18.430</b>	<b>2.430</b>	<b>2.430</b>	<b>2.430</b>
466140 <i>Erträge aus der Auflösung von Wertberichtigungen, Sonderposten und Rückstellungen - Erträge aus der Auflösung von Rückstellungen</i>		19.000	16.000			
<i>** Auflösung von Rückstellungen für die in 2020 nicht durchgeführten Arbeiten an der Lahntalhalle unter Berücksichtigung der I-Stock Zuwendung</i>						
466190 <i>Erträge aus der Auflösung von Wertberichtigungen, Sonderposten und Rückstellungen - Sonstige</i>	2.427	2.430	2.430	2.430	2.430	2.430
<b>E8 Summe der laufenden Erträge aus Verwaltungstätigkeit</b>	<b>3.337</b>	<b>43.430</b>	<b>42.430</b>	<b>3.430</b>	<b>3.430</b>	<b>3.430</b>
<b>E9 Personal- und Versorgungsaufwendungen</b>	<b>7.504</b>	<b>3.860</b>	<b>2.970</b>	<b>3.040</b>	<b>3.120</b>	<b>3.200</b>
502210 <i>Arbeitnehmer - Vergütungen</i>	5.050	2.700	2.220	2.275	2.330	2.390
502220 <i>Arbeitnehmer - Leistungszulagen</i>	26	50	60	60	65	65
503200 <i>Arbeitnehmer- Beiträge zur Versorgungskasse (ZVK)</i>	188	210				
504200 <i>Arbeitnehmer- Beiträge zur gesetzl. Sozialvers.</i>	1.861	840	630	645	660	680
506290 <i>Arbeitnehmer - Sonstige</i>	72					
509000 <i>Pauschalierte Lohnsteuer</i>	306	60	60	60	65	65
<b>E10 Aufwendungen für Sach- und Dienstleistungen</b>	<b>5.709</b>	<b>50.050</b>	<b>11.300</b>	<b>11.300</b>	<b>11.300</b>	<b>10.100</b>
522001 <i>Stromkosten</i>	1.323	2.200	2.500	2.500	2.500	2.500
<i>** Erhöhung auf Grund Energiekrise</i>						
522002 <i>Wasser, Abwasser, Oberfläche</i>	1.041	1.200	1.200	1.200	1.200	
522004 <i>Heizung</i>	1.125	7.000	4.200	4.200	4.200	4.200
<i>** 500 € für Heizungs- und Lüftungswartung sowie 100 € für Schornsteinfeger und 100 € für Wartung Leckanzeige Heizöltank angesetzt. 3.500 € für den Einkauf von Heizöl.</i>						
523130 <i>Unterhaltung der Gebäude und Gebäudeeinrichtungen - Gebäude einschließlich der Bestandteile, die dem Gebäude zuzurechnen sind</i>	2.075	39.000	3.000	3.000	3.000	3.000
<i>** 3.000 € für allgemeine Gebäudeunterhaltung, Restmittel aus 2022 werden ggf. übertragen</i>						
523800 <i>Geringwertige Geräte, Ausstattungs-, Ausrüstungs- und sonstige Gebrauchsgegenstände</i>	145	500	300	300	300	300
524700 <i>Sonstige Verbrauchsmittel</i>		150	100	100	100	100
<b>E11 Abschreibungen</b>	<b>3.710</b>	<b>3.720</b>	<b>3.715</b>	<b>3.715</b>	<b>3.715</b>	<b>3.715</b>
534500 <i>mit Sportanlagen</i>	3.695	3.700	3.700	3.700	3.700	3.700
535800 <i>Straßen, Wege, Plätze und Verkehrslenkungsanlagen</i>	15	20	15	15	15	15
<b>E14 Sonstige laufende Aufwendungen</b>	<b>1.146</b>	<b>1.055</b>	<b>1.350</b>	<b>1.350</b>	<b>1.350</b>	<b>1.350</b>
564110 <i>Versicherungsbeiträge - Gebäudeversicherungen</i>	1.093	1.000	1.200	1.200	1.200	1.200
<i>** Lahntalhalle u. Grillhütten</i>						
564140 <i>Versicherungsbeiträge - Unfallversicherungen</i>	54	55	150	150	150	150
<b>E15 Summe der laufenden Aufwendungen aus Verwaltungstätigkeit</b>	<b>18.070</b>	<b>58.685</b>	<b>19.335</b>	<b>19.405</b>	<b>19.485</b>	<b>18.365</b>
<b>E16 Laufendes Ergebnis aus Verwaltungstätigkeit</b>	<b>- 14.733</b>	<b>- 15.255</b>	<b>23.095</b>	<b>- 15.975</b>	<b>- 16.055</b>	<b>- 14.935</b>
<b>E19 Saldo der Zins- und sonstigen Finanzerträge und -aufwendungen</b>						
<b>E20 Ordentliches Ergebnis</b>	<b>- 14.733</b>	<b>- 15.255</b>	<b>23.095</b>	<b>- 15.975</b>	<b>- 16.055</b>	<b>- 14.935</b>
<b>E21 Außerordentliches Ergebnis</b>						
<b>E22 Saldo aus internen Leistungsbeziehungen</b>		<b>- 4.234</b>	<b>- 5.532</b>	<b>- 5.527</b>	<b>- 5.527</b>	<b>- 5.527</b>
<b>E23 Jahresergebnis (Jahresüberschuss / Jahresfehlbetrag)</b>	<b>- 14.733</b>	<b>- 19.489</b>	<b>17.563</b>	<b>- 21.502</b>	<b>- 21.582</b>	<b>- 20.462</b>
<b>F23 Saldo der ordentlichen und außerordentlichen Ein- und Auszahlungen</b>	<b>- 9.962</b>	<b>- 35.545</b>	<b>8.380</b>	<b>- 14.690</b>	<b>- 14.770</b>	<b>- 13.650</b>
<b>F27 Summe der Einzahlungen aus Investitionstätigkeit</b>						

### Ergebnis- und Finanzhaushalt 57310 Allg. Einrichtungen und Unternehmen:

Bezeichnung	Ergebnis Vorvorjahr 2021	Vorjahr 2022	Planjahr 2023	Planjahr 2024	Planjahr 2025	Planjahr 2026
<b>F32</b> Summe der Auszahlungen aus Investitionstätigkeit						
<b>F33</b> Saldo der Ein- und Auszahlungen aus Investitionstätigkeit						
<b>F34</b> Finanzmittelüberschuss /-fehlbetrag	- 9.962	- 35.545	8.380	- 14.690	- 14.770	- 13.650
<b>F37</b> Saldo der Ein- und Auszahlungen aus Investitionskrediten						
<b>F38</b> Veränderung der Forderungen gegenüber der Verbandsgemeinde im Rahmen der Einheitskasse						
<b>F39</b> Veränderung der Verbindlichkeiten gegenüber der Verbandsgemeinde im Rahmen der Einheitskasse						
<b>F40</b> Saldo der Ein- und Auszahlungen aus Finanzierungstätigkeit						
<b>F41</b> Saldo der durchlaufenden Gelder						
<b>F42</b> Verwendung Finanzmittelüberschuss / Deckung Finanzmittelfehlbetrag						
<b>F43</b> Veränderung der liquiden Mittel (einschl. durchlaufende Gelder)						
<b>F44</b> nachrichtlich: Ausgleich Finanzhaushalt (F23 - F36)	- 9.962	- 35.545	8.380	- 14.690	- 14.770	- 13.650

\*\* : Buchungsstelle - Bemerkung

### Auswertung Grundzahlen 57310 Allg. Einrichtungen und Unternehmen:

Bezeichnung	Ergebnis Vorvorjahr 2021	Vorjahr 2022	Planjahr 2023	Planjahr 2024	Planjahr 2025	Planjahr 2026
01 Ertrag [EUR]	3.336,70	43.430,00	42.430,00	3.430,00	3.430,00	3.430,00
02 Aufwand [EUR]	18.069,51	62.919,00	24.867,00	24.932,00	25.012,00	23.892,00
03 Einwohner der Ortsgemeinde [Einw.]	1.310	1.303	1.303	1.303	1.303	1.303

### Auswertung Kennzahlen 57310 Allg. Einrichtungen und Unternehmen:

Bezeichnung	Ergebnis Vorvorjahr 2021	Vorjahr 2022	Planjahr 2023	Planjahr 2024	Planjahr 2025	Planjahr 2026
01 Aufwand je Einwohner	13,79	48,29	19,08	19,13	19,20	18,34
02 Ertrag je Einwohner	2,55	33,33	32,56	2,63	2,63	2,63

<b>Produkt - Nr.:</b>	<b>Produkt - Bezeichnung:</b>	<b>Haushaltsjahr:</b>
<b>57500</b>	<b>Tourismus</b>	<b>2023</b>

### I. Beschreibung

#### Allgemeine Angaben:

Hauptproduktbereich :	5	Gestaltung Umwelt
Produktbereich :	57	Wirtschaft und Tourismus
Produktgruppe :	575	Tourismus
Art der Aufgabe :	Freiwillige Aufgabe	
Produktart :	extern	

#### Verantwortliche(r)

Stadt / Ortsbürgermeister  
Meike, Anke

#### Verbale Beschreibung

Darstellung von fremdenverkehrsbedingten Aufwendungen und Leistungen;

<b>Auftraggeber</b>							
Gemeinderat							
<b>Auftragsgrundlage</b>							
Beschlüsse und Empfehlungen der Gremien / Vereinbarungen / Satzungen / Haushaltssatzung							
<b>Zielgruppe</b>							
Fremdenverkehrsbetriebe / EinwohnerInnen / Touristen/Besucher der Gemeinde / Gewerbebetriebe							
<b>Ergebnis- und Finanzhaushalt 57500 Tourismus:</b>							
Bezeichnung	Ergebnis Vorvorjahr 2021	Vorjahr 2022	Planjahr 2023	Planjahr 2024	Planjahr 2025	Planjahr 2026	
<b>E7 Sonstige laufende Erträge</b>	<b>1.140</b>	<b>1.140</b>	<b>1.145</b>	<b>1.145</b>	<b>1.145</b>	<b>1.145</b>	<b>1.145</b>
466190 Erträge aus der Auflösung von Wertberichtigungen, Sonderposten und Rückstellungen - Sonstige	1.140	1.140	1.145	1.145	1.145	1.145	1.145
<b>E8 Summe der laufenden Erträge aus Verwaltungstätigkeit</b>	<b>1.140</b>	<b>1.140</b>	<b>1.145</b>	<b>1.145</b>	<b>1.145</b>	<b>1.145</b>	<b>1.145</b>
<b>E10 Aufwendungen für Sach- und Dienstleistungen</b>	<b>298</b>	<b>300</b>	<b>300</b>	<b>300</b>	<b>300</b>	<b>300</b>	<b>300</b>
523120 Unterhaltung der Grundstücke, Außenanlagen, Gebäude und Gebäudeeinrichtungen - Außenanlagen ** Miettoilette BV Kanu (ca. 300 €/a)	298	300	300	300	300	300	300
<b>E11 Abschreibungen</b>	<b>1.286</b>	<b>1.290</b>	<b>1.285</b>	<b>1.290</b>	<b>1.285</b>	<b>1.285</b>	<b>1.285</b>
534900 mit sonstigen Gebäuden	1.286	1.290	1.285	1.290	1.285	1.285	1.285
<b>E15 Summe der laufenden Aufwendungen aus Verwaltungstätigkeit</b>	<b>1.584</b>	<b>1.590</b>	<b>1.585</b>	<b>1.590</b>	<b>1.585</b>	<b>1.585</b>	<b>1.585</b>
<b>E16 Laufendes Ergebnis aus Verwaltungstätigkeit</b>	<b>- 443</b>	<b>- 450</b>	<b>- 440</b>	<b>- 445</b>	<b>- 440</b>	<b>- 440</b>	<b>- 440</b>
<b>E19 Saldo der Zins- und sonstigen Finanzerträge und -aufwendungen</b>							
<b>E20 Ordentliches Ergebnis</b>	<b>- 443</b>	<b>- 450</b>	<b>- 440</b>	<b>- 445</b>	<b>- 440</b>	<b>- 440</b>	<b>- 440</b>
<b>E21 Außerordentliches Ergebnis</b>							
<b>E22 Saldo aus internen Leistungsbeziehungen</b>							
<b>E23 Jahresergebnis (Jahresüberschuss / Jahresfehlbetrag)</b>	<b>- 443</b>	<b>- 450</b>	<b>- 440</b>	<b>- 445</b>	<b>- 440</b>	<b>- 440</b>	<b>- 440</b>
<b>F23 Saldo der ordentlichen und außerordentlichen Ein- und Auszahlungen</b>	<b>- 298</b>	<b>- 300</b>	<b>- 300</b>	<b>- 300</b>	<b>- 300</b>	<b>- 300</b>	<b>- 300</b>
<b>F27 Summe der Einzahlungen aus Investitionstätigkeit</b>							
<b>F32 Summe der Auszahlungen aus Investitionstätigkeit</b>							
<b>F33 Saldo der Ein- und Auszahlungen aus Investitionstätigkeit</b>							
<b>F34 Finanzmittelüberschuss /-fehlbetrag</b>	<b>- 298</b>	<b>- 300</b>	<b>- 300</b>	<b>- 300</b>	<b>- 300</b>	<b>- 300</b>	<b>- 300</b>
<b>F37 Saldo der Ein- und Auszahlungen aus Investitionskrediten</b>							
<b>F38 Veränderung der Forderungen gegenüber der Verbandsgemeinde im Rahmen der Einheitskasse</b>							
<b>F39 Veränderung der Verbindlichkeiten gegenüber der Verbandsgemeinde im Rahmen der Einheitskasse</b>							
<b>F40 Saldo der Ein- und Auszahlungen aus Finanzierungstätigkeit</b>							
<b>F41 Saldo der durchlaufenden Gelder</b>							
<b>F42 Verwendung Finanzmittelüberschuss / Deckung Finanzmittelfehlbetrag</b>							
<b>F43 Veränderung der liquiden Mittel (einschl. durchlaufende Gelder)</b>							
<b>F44 nachrichtlich: Ausgleich Finanzhaushalt (F23 - F36)</b>	<b>- 298</b>	<b>- 300</b>	<b>- 300</b>	<b>- 300</b>	<b>- 300</b>	<b>- 300</b>	<b>- 300</b>

# ***Teilhaushalt 2***

## ***Finanzen***

Mandant: 4 Dausenau

**Teilhaushalt: 2**  
**Allgemeine Finanzwirtschaft**

mit folgenden Produkten:

1.	61100	Steuern, allg. Zuweisungen, allg. Umlagen	Pflichtaufgabe
2.	61200	Sonst. allg. Finanzwirtschaft	Pflichtaufgabe

# ***Ergebnis- und Finanzhaushalt***

***Teilhaushalt 2***

***Finanzen***

# Ergebnis- und Finanzhaushalt Dausenau

## Hauptplan 2023

5 Dausenau

Muster 6  
(zu § 2 Abs. 1 GemHVO)

Finanz-Teilhaushalt: 4 Allgemeine Finanzwirtschaft

Ifd. Nr.	Ergebnis- und Finanzhaushalt	Ergebnisse des Haushaltsvorvorjahres	Ansätze des Haushaltsvorjahres einschl. Nachträge	Ansätze des Haushaltsjahres	Planungsdaten des Haushaltsfolgejahres	Planungsdaten des zweiten Haushaltsfolgejahres	Planungsdaten des dritten Haushaltsfolgejahres
		2021	2022	2023	2024	2025	2026
E1	Steuern und ähnliche Abgaben	1.110.231,26	1.096.500,00	1.164.100,00	1.192.100,00	1.227.600,00	1.257.100,00
E2	Zuwendungen, allgemeine Umlagen und sonstige	95.504,00	88.500,00	205.500,00	205.500,00	205.500,00	205.500,00
E7	Sonstige laufende Erträge	425,00	150,00	150,00	150,00	150,00	150,00
E8	<i>Summe der laufenden Erträge aus Verwaltungstätigkeit</i>	<i>1.206.160,26</i>	<i>1.185.150,00</i>	<i>1.369.750,00</i>	<i>1.397.750,00</i>	<i>1.433.250,00</i>	<i>1.462.750,00</i>
E12	Zuwendungen, Umlagen und sonstige Transferaufwendungen	935.217,37	947.000,00	1.114.000,00	1.085.000,00	1.134.000,00	1.161.000,00
E14	Sonstige laufende Aufwendungen	152,00					
E15	<i>Summe der laufenden Aufwendungen aus Verwaltungstätigkeit</i>	<i>935.369,37</i>	<i>947.000,00</i>	<i>1.114.000,00</i>	<i>1.085.000,00</i>	<i>1.134.000,00</i>	<i>1.161.000,00</i>
E16	<i>Laufendes Ergebnis aus Verwaltungstätigkeit</i>	<i>270.790,89</i>	<i>238.150,00</i>	<i>255.750,00</i>	<i>312.750,00</i>	<i>299.250,00</i>	<i>301.750,00</i>
E17	Zinserträge und sonstige Finanzerträge	1.974,98	250,00	250,00	250,00	250,00	250,00
E18	Zinsaufwendungen und sonstige Finanzaufwendungen	27.314,12	34.540,00	32.655,00	36.190,00	32.685,00	31.010,00
E19	<i>Saldo der Zins- und sonstigen Finanzerträge und -aufwendungen</i>	<i>- 25.339,14</i>	<i>- 34.290,00</i>	<i>- 32.405,00</i>	<i>- 35.940,00</i>	<i>- 32.435,00</i>	<i>- 30.760,00</i>
E20	<i>Ordentliches Ergebnis</i>	<i>245.451,75</i>	<i>203.860,00</i>	<i>223.345,00</i>	<i>276.810,00</i>	<i>266.815,00</i>	<i>270.990,00</i>
E21	<i>Außerordentliches Ergebnis</i>						
E22	Saldo aus internen Leistungsbeziehungen						
E23	<u>Jahresergebnis (Jahresüberschuss / Jahresfehlbetrag)</u>	<u>245.451,75</u>	<u>203.860,00</u>	<u>223.345,00</u>	<u>276.810,00</u>	<u>266.815,00</u>	<u>270.990,00</u>
F23	<i>Saldo der ordentlichen und außerordentlichen Ein- und Auszahlungen</i>	<i>240.633,50</i>	<i>203.860,00</i>	<i>223.345,00</i>	<i>276.810,00</i>	<i>266.815,00</i>	<i>270.990,00</i>
F27	Summe der Einzahlungen aus Investitionstätigkeit						
F32	<i>Summe der Auszahlungen aus Investitionstätigkeit</i>						
F33	<i>Saldo der Ein- und Auszahlungen aus Investitionstätigkeit</i>						
F34	<u>Finanzmittelüberschuss /-fehlbetrag</u>	<u>240.633,50</u>	<u>203.860,00</u>	<u>223.345,00</u>	<u>276.810,00</u>	<u>266.815,00</u>	<u>270.990,00</u>
F35	Aufnahme von Investitionskrediten	201.750,23	184.735,00	59.650,00			
F36	Tilgung von Investitionskrediten	71.421,19	260.695,00	68.125,00	67.825,00	64.550,00	60.940,00



# Ergebnis- und Finanzhaushalt Dausenau

## Hauptplan 2023

5 Dausenau

Muster 6  
(zu § 2 Abs. 1 GemHVO)

Finanz-Teilhaushalt: 4 Allgemeine Finanzwirtschaft

Ifd. Nr.	Ergebnis- und Finanzhaushalt	Ergebnisse des Haushalts- vorvorjahres	Ansätze des Haushalts- vorjahres einschl. Nachträge	Ansätze des Haushalts- jahres	Planungsdaten des Haushalts- folgejahres	Planungsdaten des zweiten Haushalts- folgejahres	Planungsdaten des dritten Haushalts- folgejahres
		2021	2022	2023	2024	2025	2026
F37	Saldo der Ein- und Auszahlungen aus Investitionskrediten	130.329,04	- 75.960,00	- 8.475,00	- 67.825,00	- 64.550,00	- 60.940,00
F38	Veränderung der Forderungen gegenüber der Verbandsgemeinde im Rahmen der Einheitskasse	- 9.994,17					
F39	Veränderung der Verbindlichkeiten gegenüber der Verbandsgemeinde im Rahmen der Einheitskasse	- 344.663,58	480.279,00	136.332,00	105.507,00	110.532,00	103.237,00
F40	<u>Saldo der Ein- und Auszahlungen aus Finanzierungstätigkeit</u>	<u>- 224.328,71</u>	<u>404.319,00</u>	<u>127.857,00</u>	<u>37.682,00</u>	<u>45.982,00</u>	<u>42.297,00</u>
F41	Saldo der durchlaufenden Gelder	- 9.994,17					
F42	<u>Verwendung Finanzmittelüberschuss / Deckung Finanzmittelfehlbetrag</u>	<u>- 234.322,88</u>	<u>404.319,00</u>	<u>127.857,00</u>	<u>37.682,00</u>	<u>45.982,00</u>	<u>42.297,00</u>
F43	Veränderung der liquiden Mittel (einschl. durchlaufende Gelder)						
F44	nachrichtlich: Ausgleich Finanzhaushalt (F23 - F36)	169.212,31	- 56.835,00	155.220,00	208.985,00	202.265,00	210.050,00

# ***Produktplan mit Konten***

## ***Teilhaushalt 2***

### ***Allgemeine Finanzwirtschaft***

<b>Produkt - Nr.:</b>	<b>Produkt - Bezeichnung:</b>	<b>Haushaltsjahr:</b>
61100	Steuern, allg. Zuweisungen, allg. Umlagen	2023

<b>I. Beschreibung</b>	
<b>Allgemeine Angaben:</b>	
Hauptproduktbereich :	6 Zentrale Finanzleistungen
Produktbereich :	61 Allgemeine Finanzwirtschaft
Produktgruppe :	611 Steuern, allgemeine Zuweisungen, allgemeine Umlagen
Art der Aufgabe :	Pflichtaufgabe
Produktart :	extern
<b>Verantwortliche(r)</b>	
Meike, Anke	
<b>Verbale Beschreibung</b>	
Die Ortsgemeinde finanziert sich überwiegend aus Steuern und allgemeinen Zuweisungen. Gleichzeitig hat sie im Rahmen des Finanzausgleichs verschiedene Umlagen zu entrichten.	
Steuereinnahmen: Gewerbesteuer, Grundsteuer A, Grundsteuer B, Hundesteuer, Gemeindeanteil an der Einkommensteuer und an der Umsatzsteuer	
Allgemeine Zuweisungen:	Schlüsselzuweisungen, Ausgleichsleistung gem. § 21 LFAG
Umlagen:	Gewerbesteuerumlage, Finanzausgleichsumlage, Umlage Fonds Deutsche Einheit, Kreisumlage, Verbandsgemeindeumlage
<b>Auftraggeber</b>	
Bund, Land, Kommunen	
<b>Auftragsgrundlage</b>	
Landesfinanzausgleichsgesetz (LFAG) / Kommunalabgabengesetz (KAG) / Haushaltssatzung	
<b>Zielgruppe</b>	
Abgabepflichtige / Land Rheinland-Pfalz / Landkreis / Verbandsgemeinde	
<b>Ziel</b>	
<b>Sachziele:</b>	
Sicherung der Steuereinnahmen und Ausschöpfung aller gesetzlichen Steuereinnahmemöglichkeiten	

<b>II. Grund- und Kennzahlen sowie Messbare Ziele zu Produkt 61100</b>	
<b>Grundzahlen:</b>	
01	Ertrag
02	Aufwand
03	Einwohner der Ortsgemeinde
<b>Kennzahlen und Messbare Ziele:</b>	
01	Aufwand je Einwohner
02	Ertrag je Einwohner

<b>Ergebnis- und Finanzhaushalt 61100 Steuern, allg. Zuweisungen, allg. Umlagen:</b>						
<b>Bezeichnung</b>	<b>Ergebnis Vorvorjahr 2021</b>	<b>Vorjahr 2022</b>	<b>Planjahr 2023</b>	<b>Planjahr 2024</b>	<b>Planjahr 2025</b>	<b>Planjahr 2026</b>
E1 <b>Steuern und ähnliche Abgaben</b>	<b>1.110.231</b>	<b>1.096.500</b>	<b>1.164.100</b>	<b>1.192.100</b>	<b>1.227.600</b>	<b>1.257.100</b>
401100 Grundsteuer A	3.189	3.000	3.500	3.500	3.500	3.500
401200 Grundsteuer B	116.931	117.000	117.000	117.000	117.000	117.000

**Ergebnis- und Finanzhaushalt 61100 Steuern, allg. Zuweisungen, allg. Umlagen:**

Bezeichnung	Ergebnis Vorvorjahr 2021	Vorjahr 2022	Planjahr 2023	Planjahr 2024	Planjahr 2025	Planjahr 2026
401310 Gewerbesteuer - Gewerbesteuerzahlungen laufendes Jahr	262.954	240.000	260.000	260.000	260.000	260.000
402100 Gemeindeanteil an der Einkommensteuer	626.812	638.000	670.500	700.500	731.000	758.000
402200 Gemeindeanteil an der Umsatzsteuer	28.611	24.500	26.000	27.000	27.500	28.500
403300 Hundesteuer	8.211	8.000	9.100	9.100	9.100	9.100
405210 vom Land - Familienleistungsausgleich	63.524	66.000	78.000	75.000	79.500	81.000
<b>E2 Zuwendungen, allgemeine Umlagen und sonstige</b>	<b>95.504</b>	<b>88.500</b>	<b>205.500</b>	<b>205.500</b>	<b>205.500</b>	<b>205.500</b>
411110 vom Land - Schlüsselzuweisung A	68.871	88.500	186.000	186.000	186.000	186.000
411120 vom Land - Schlüsselzuweisung B1			19.500	19.500	19.500	19.500
413200 vom Land	26.633					
<b>E7 Sonstige laufende Erträge</b>	<b>425</b>	<b>150</b>	<b>150</b>	<b>150</b>	<b>150</b>	<b>150</b>
462200 Säumniszuschläge, Mahngebühren u.a.	425	150	150	150	150	150
<b>E8 Summe der laufenden Erträge aus Verwaltungstätigkeit</b>	<b>1.206.160</b>	<b>1.185.150</b>	<b>1.369.750</b>	<b>1.397.750</b>	<b>1.433.250</b>	<b>1.462.750</b>
<b>E12 Zuwendungen, Umlagen und sonstige Transferaufwendungen</b>	<b>935.217</b>	<b>947.000</b>	<b>1.114.000</b>	<b>1.085.000</b>	<b>1.134.000</b>	<b>1.161.000</b>
543100 Gewerbesteuerumlage ** Senkung des Landesvervielfältigers und Umlage Fonds Deutsche Einheit ab 2020 von 54% auf 20,5 %,	24.392	24.000	22.000	22.000	22.000	22.000
544210 Allgemeine Umlagen an Gemeindeverbände - Landkreise ** 2023: 45%	495.765	510.000	618.000	590.000	618.000	633.000
544230 Allgemeine Umlagen an Gemeindeverbände - Verbandsgemeinden ** 2023: 34,5%	415.060	413.000	474.000	473.000	494.000	506.000
<b>E14 Sonstige laufende Aufwendungen</b>	<b>152</b>					
565512 Ausbuchung nichtbeitreibungsfähiger Forderungen	152					
<b>E15 Summe der laufenden Aufwendungen aus Verwaltungstätigkeit</b>	<b>935.369</b>	<b>947.000</b>	<b>1.114.000</b>	<b>1.085.000</b>	<b>1.134.000</b>	<b>1.161.000</b>
<b>E16 Laufendes Ergebnis aus Verwaltungstätigkeit</b>	<b>270.791</b>	<b>238.150</b>	<b>255.750</b>	<b>312.750</b>	<b>299.250</b>	<b>301.750</b>
<b>E17 Zinserträge und sonstige Finanzerträge</b>	<b>390</b>	<b>250</b>	<b>250</b>	<b>250</b>	<b>250</b>	<b>250</b>
479200 Vollverzinsung aus Gewerbesteuer (§ 233a AO)	390	250	250	250	250	250
<b>E18 Zinsaufwendungen und sonstige Finanzaufwendungen</b>	<b>534</b>	<b>2.000</b>	<b>2.000</b>	<b>2.000</b>	<b>2.000</b>	<b>2.000</b>
579100 aus der Vollverzinsung der Gewerbesteuer (§ 233a AO) ** vorsorglicher Ansatz	534	2.000	2.000	2.000	2.000	2.000
<b>E19 Saldo der Zins- und sonstigen Finanzerträge und -aufwendungen</b>	<b>- 144</b>	<b>- 1.750</b>	<b>- 1.750</b>	<b>- 1.750</b>	<b>- 1.750</b>	<b>- 1.750</b>
<b>E20 Ordentliches Ergebnis</b>	<b>270.647</b>	<b>236.400</b>	<b>254.000</b>	<b>311.000</b>	<b>297.500</b>	<b>300.000</b>
<b>E21 Außerordentliches Ergebnis</b>						
<b>E22 Saldo aus internen Leistungsbeziehungen</b>						
<b>E23 Jahresergebnis (Jahresüberschuss / Jahresfehlbetrag)</b>	<b>270.647</b>	<b>236.400</b>	<b>254.000</b>	<b>311.000</b>	<b>297.500</b>	<b>300.000</b>
<b>F23 Saldo der ordentlichen und außerordentlichen Ein- und Auszahlungen</b>	<b>269.112</b>	<b>236.400</b>	<b>254.000</b>	<b>311.000</b>	<b>297.500</b>	<b>300.000</b>
<b>F27 Summe der Einzahlungen aus Investitionstätigkeit</b>						
<b>F32 Summe der Auszahlungen aus Investitionstätigkeit</b>						
<b>F33 Saldo der Ein- und Auszahlungen aus Investitionstätigkeit</b>						
<b>F34 Finanzmittelüberschuss /-fehlbetrag</b>	<b>269.112</b>	<b>236.400</b>	<b>254.000</b>	<b>311.000</b>	<b>297.500</b>	<b>300.000</b>
<b>F37 Saldo der Ein- und Auszahlungen aus Investitionskrediten</b>						
<b>F38 Veränderung der Forderungen gegenüber der Verbandsgemeinde im Rahmen der Einheitskasse</b>						
<b>F39 Veränderung der Verbindlichkeiten gegenüber der Verbandsgemeinde im Rahmen der Einheitskasse</b>						

### Ergebnis- und Finanzhaushalt 61100 Steuern, allg. Zuweisungen, allg. Umlagen:

Bezeichnung	Ergebnis Vorvorjahr 2021	Vorjahr 2022	Planjahr 2023	Planjahr 2024	Planjahr 2025	Planjahr 2026
<b>F40</b> <i>Saldo der Ein- und Auszahlungen aus Finanzierungstätigkeit</i>						
<b>F41</b> <i>Saldo der durchlaufenden Gelder</i>						
<b>F42</b> <i>Verwendung Finanzmittelüberschuss / Deckung Finanzmittelfehlbetrag</i>						
<b>F43</b> <i>Veränderung der liquiden Mittel (einschl. durchlaufende Gelder)</i>						
<b>F44</b> <i>nachrichtlich: Ausgleich Finanzhaushalt (F23 - F36)</i>	269.112	236.400	254.000	311.000	297.500	300.000

\*: Buchungsstelle - Bezeichnung

\*\* : Buchungsstelle - Bemerkung

### Auswertung Grundzahlen 61100 Steuern, allg. Zuweisungen, allg. Umlagen:

Bezeichnung	Ergebnis Vorvorjahr 2021	Vorjahr 2022	Planjahr 2023	Planjahr 2024	Planjahr 2025	Planjahr 2026
01 Ertrag [EUR]	1.206.550,26	1.185.400,00	1.370.000,00	1.398.000,00	1.433.500,00	1.463.000,00
02 Aufwand [EUR]	935.903,37	949.000,00	1.116.000,00	1.087.000,00	1.136.000,00	1.163.000,00
03 Einwohner der Ortsgemeinde [Einw.]	1.310	1.303	1.303	1.303	1.303	1.303

### Auswertung Kennzahlen 61100 Steuern, allg. Zuweisungen, allg. Umlagen:

Bezeichnung	Ergebnis Vorvorjahr 2021	Vorjahr 2022	Planjahr 2023	Planjahr 2024	Planjahr 2025	Planjahr 2026
01 Aufwand je Einwohner	714,43	728,32	856,49	834,23	871,83	892,56
02 Ertrag je Einwohner	921,03	909,75	1.051,42	1.072,91	1.100,15	1.122,79

<b>Produkt - Nr.:</b>	<b>Produkt - Bezeichnung:</b>	<b>Haushaltsjahr:</b>
61200	Sonst. allg. Finanzwirtschaft	2023

#### I. Beschreibung

##### Allgemeine Angaben:

Hauptproduktbereich :	6	Zentrale Finanzleistungen
Produktbereich :	61	Allgemeine Finanzwirtschaft
Produktgruppe :	612	Sonstige allgemeine Finanzwirtschaft (soweit nicht einem anderen Produkt direkt zugeordnet)
Art der Aufgabe :	Pflichtaufgabe	
Produktart :	extern	

##### Verantwortliche(r)

Stadt / Ortsbürgermeister  
Meike, Anke

##### Verbale Beschreibung

Darstellung der Zinserträge und Zinsaufwendungen (insbesondere Erstattung der Zinsen für Kredite zur Liquiditätssicherung an die Verbandsgemeinde).

##### Auftraggeber

Gemeinderat

##### Auftragsgrundlage

Gemeindeordnung / Gemeindehaushaltsverordnung (GemHVO) / Hauptsatzung / Vereinbarungen / Kreditverträge

##### Zielgruppe

Ortsgemeinden

**Ergebnis- und Finanzhaushalt 61200 Sonst. allg. Finanzwirtschaft:**

Bezeichnung	Ergebnis Vorvorjahr 2021	Vorjahr 2022	Planjahr 2023	Planjahr 2024	Planjahr 2025	Planjahr 2026
<b>E8</b> <i>Summe der laufenden Erträge aus Verwaltungstätigkeit</i>						
<b>E15</b> <i>Summe der laufenden Aufwendungen aus Verwaltungstätigkeit</i>						
<b>E16</b> <i>Laufendes Ergebnis aus Verwaltungstätigkeit</i>						
<b>E17</b> <b>Zinserträge und sonstige Finanzerträge</b>	<b>1.585</b>					
479900 <i>Sonstige</i>	1.585					
<b>E18</b> <b>Zinsaufwendungen und sonstige Finanzaufwendungen</b>	<b>26.780</b>	<b>32.540</b>	<b>30.655</b>	<b>34.190</b>	<b>30.685</b>	<b>29.010</b>
574300 <i>an Gemeinden und Gemeindeverbände</i>		6.600	7.300	8.000	8.500	9.000
** <i>Zinsen für laufende Verbindlichkeiten gegenüber der Einheitskasse der Verbandsgemeinde</i>						
575110 <i>an inländische Kreditinstitute - an Banken</i>	26.573	25.040	23.355	21.190	17.385	15.410
** <i>Zinsen für Investitionskredite</i>						
575120 <i>an inländische Kreditinstitute - an Sparkassen</i>				5.000	4.800	4.600
** <i>Zinsen für Investitionskredite aus Vorjahr</i>						
575190 <i>an inländische Kreditinstitute - an sonstige inländische Kreditinstitute</i>		900				
** <i>Zinsen für Investitionskredite, die nach der Planung noch aufzunehmen sind</i>						
579390 <i>Kreditbeschaffungskosten - Sonstige Kreditbeschaffungskosten</i>	207					
<b>E19</b> <b>Saldo der Zins- und sonstigen Finanzerträge und -aufwendungen</b>	<b>- 25.195</b>	<b>- 32.540</b>	<b>- 30.655</b>	<b>- 34.190</b>	<b>- 30.685</b>	<b>- 29.010</b>
<b>E20</b> <b>Ordentliches Ergebnis</b>	<b>- 25.195</b>	<b>- 32.540</b>	<b>- 30.655</b>	<b>- 34.190</b>	<b>- 30.685</b>	<b>- 29.010</b>
<b>E21</b> <b>Außerordentliches Ergebnis</b>						
<b>E22</b> <b>Saldo aus internen Leistungsbeziehungen</b>						
<b>E23</b> <b>Jahresergebnis (Jahresüberschuss / Jahresfehlbetrag)</b>	<b>- 25.195</b>	<b>- 32.540</b>	<b>- 30.655</b>	<b>- 34.190</b>	<b>- 30.685</b>	<b>- 29.010</b>
<b>F23</b> <b>Saldo der ordentlichen und außerordentlichen Ein- und Auszahlungen</b>	<b>- 28.479</b>	<b>- 32.540</b>	<b>- 30.655</b>	<b>- 34.190</b>	<b>- 30.685</b>	<b>- 29.010</b>
<b>F27</b> <b>Summe der Einzahlungen aus Investitionstätigkeit</b>						
<b>F32</b> <b>Summe der Auszahlungen aus Investitionstätigkeit</b>						
<b>F33</b> <b>Saldo der Ein- und Auszahlungen aus Investitionstätigkeit</b>						
<b>F34</b> <b>Finanzmittelüberschuss /-fehlbetrag</b>	<b>- 28.479</b>	<b>- 32.540</b>	<b>- 30.655</b>	<b>- 34.190</b>	<b>- 30.685</b>	<b>- 29.010</b>
<b>F35</b> <b>Aufnahme von Investitionskrediten</b>	<b>201.750</b>	<b>184.735</b>	<b>59.650</b>			
692511 <i>vom inländischen Geldmarkt - Euro-Währung (fester Zins) - Laufzeit bis einschließlich 1 Jahr</i>		184.735	59.650			
** <i>Neuaufnahme Investitionskredite</i>						
692531 <i>Kredite für Investitionen vom inländischen Geldmarkt - Euro-Währung (fester Zins) - Laufzeit 5 Jahre und mehr</i>	201.750					
<b>F36</b> <b>Tilgung von Investitionskrediten</b>	<b>71.421</b>	<b>260.695</b>	<b>68.125</b>	<b>67.825</b>	<b>64.550</b>	<b>60.940</b>
792433 <i>vom öffentlichen Bereich - von Gemeinden und Gemeindeverbänden - Euro-Währung (fester Zins) - Laufzeit 5 Jahre und mehr</i>		182.045				
792511 <i>vom inländischen Geldmarkt - Euro-Währung (fester Zins) - Laufzeit bis einschließlich 1 Jahr</i>		3.000		5.500	5.700	5.900
** <i>Tilgung aus der Neuaufnahme von Investitionskrediten</i>						
792521 <i>vom inländischen Geldmarkt - Euro-Währung (fester Zins) - Laufzeit über 1 bis 5 Jahre</i>	5.348	5.410	5.475	1.425		
792531 <i>Kredite für Investitionen vom inländischen Geldmarkt - Euro-Währung (fester Zins) - Laufzeit 5 Jahre und mehr</i>	60.175	64.240	56.555	55.795	56.965	53.140

**Ergebnis- und Finanzhaushalt 61200 Sonst. allg. Finanzwirtschaft:**

Bezeichnung	Ergebnis Vorvorjahr 2021	Vorjahr 2022	Planjahr 2023	Planjahr 2024	Planjahr 2025	Planjahr 2026
792532 Kredite für Investitionen vom inländischen Geldmarkt - Euro-Währung (variabler Zins) - Laufzeit 5 Jahre und mehr	1.812	1.830	1.850	1.870	1.885	1.900
792534 Kredite für Investitionen vom inländischen Geldmarkt - Fremdwährung (variabler Zins) - Laufzeit 5 Jahre und mehr	4.086	4.170	4.245	3.235		
<b>F37 Saldo der Ein- und Auszahlungen aus Investitionskrediten</b>	<b>130.329</b>	<b>- 75.960</b>	<b>- 8.475</b>	<b>- 67.825</b>	<b>- 64.550</b>	<b>- 60.940</b>
<b>F38 Veränderung der Forderungen gegenüber der Verbandsgemeinde im Rahmen der Einheitskasse</b>	<b>- 9.994</b>					
<b>F39 Veränderung der Verbindlichkeiten gegenüber der Verbandsgemeinde im Rahmen der Einheitskasse</b>	<b>- 344.664</b>	<b>480.279</b>	<b>136.332</b>	<b>105.507</b>	<b>110.532</b>	<b>103.237</b>
<b>F40 Saldo der Ein- und Auszahlungen aus Finanzierungstätigkeit</b>	<b>- 224.329</b>	<b>404.319</b>	<b>127.857</b>	<b>37.682</b>	<b>45.982</b>	<b>42.297</b>
<b>F41 Saldo der durchlaufenden Gelder</b>	<b>- 9.994</b>					
<b>F42 Verwendung Finanzmittelüberschuss / Deckung Finanzmittelfehlbetrag</b>	<b>- 234.323</b>	<b>404.319</b>	<b>127.857</b>	<b>37.682</b>	<b>45.982</b>	<b>42.297</b>
<b>F43 Veränderung der liquiden Mittel (einschl. durchlaufende Gelder)</b>						
<b>F44 nachrichtlich: Ausgleich Finanzhaushalt (F23 - F36)</b>	<b>- 99.900</b>	<b>- 293.235</b>	<b>- 98.780</b>	<b>- 102.015</b>	<b>- 95.235</b>	<b>- 89.950</b>

\*: Buchungsstelle - Bezeichnung

\*\* : Buchungsstelle - Bemerkung

# ***Investitionsübersicht***



# Investitionsübersicht

## Hauptplan 2023

5 Dausenau

Muster 11  
(zu § 4 Abs. 12 und 13 GemHVO)

	bis einschl. des Haushaltsvorjahres bereitgestellte Mittel	Ansatz des Haushaltsjahres	Planungsdaten des Haushaltsfolgejahres	Planungsdaten des zweiten Haushaltsfolgejahres	Planungsdaten des dritten Haushaltsfolgejahres	Planungsdaten der weiteren Haushaltsfolgejahre bis zum Abschluss der Maßnahme	Gesamtein-/auszahlungen (über den Gesamtzeitraum der Maßnahme)
		2023	2024	2025	2026		

<b>Teilhaushalt: Organisation und Finanzen</b>							
<b>Produkt: 11420 Liegenschaften</b>							
<b>Maßnahme: 8 Erwerb von Grundstücken</b>							
Summe der Einzahlungen aus Investitionstätigkeit	1.050,00						1.050,00
Summe der Auszahlungen aus Investitionstätigkeit	30.342,27	5.000,00					35.342,27
<b>Saldo der Ein- und Auszahlungen aus Investitionstätigkeit</b>	<b>- 29.292,27</b>	<b>- 5.000,00</b>					<b>- 34.292,27</b>

**Erläuterungen** 11420-041100-8-510: Grunderwerbsfälle z.B. Straßenparzellen im Privateigentum, notwendig insbesondere für Widmungen

<b>Produkt: 11430 Bauhof</b>							
<b>Maßnahme: 56 Erwerb von beweglichen Sachen des Anlagevermögens Bauhof</b>							
Summe der Einzahlungen aus Investitionstätigkeit	15.000,00						15.000,00
Summe der Auszahlungen aus Investitionstätigkeit	32.000,00	1.500,00					33.500,00
<b>Saldo der Ein- und Auszahlungen aus Investitionstätigkeit</b>	<b>- 17.000,00</b>	<b>- 1.500,00</b>					<b>- 18.500,00</b>

<b>Produkt: 52300 Denkmalschutz und -Pflege</b>							
<b>Maßnahme: 48 Sanierung Schiefer Turm - Unterfangung + Verfüzung</b>							
Summe der Einzahlungen aus Investitionstätigkeit							
Summe der Auszahlungen aus Investitionstätigkeit	13.460,30 *						13.460,30 *
<b>Saldo der Ein- und Auszahlungen aus Investitionstätigkeit</b>	<b>- 13.460,30</b>						<b>- 13.460,30</b>

**Erläuterungen** 52300-091100-48-593: Sanierung und Unterfangung des Schiefen Turms, Mittelübertrag aus 2022  
52300-233100-48-142: Zuwendung I-Stock, Landes- und Bundesdenkmalpflege

<b>Produkt: 54100 Gemeindestraßen</b>							
<b>Maßnahme: 38 Neubau der Bahnbrücke</b>							
Summe der Einzahlungen aus Investitionstätigkeit	949.330,53	944.850,00					1.894.180,53
Summe der Auszahlungen aus Investitionstätigkeit	1.335.787,04	1.000.000,00					2.335.787,04
<b>Saldo der Ein- und Auszahlungen aus Investitionstätigkeit</b>	<b>- 386.456,51</b>	<b>- 55.150,00</b>					<b>- 441.606,51</b>

**Erläuterungen** 54100-041200-38-530: Zahlung der DB gemäß Gerichtsurteil  
54100-041200-38-1662: lt. Bescheid v. 19.08.2021 Förd. von 712.800 € Übertragung der Mittel aus 2020 und Neuveranschlagung der Restfördersumme  
54100-096100-38-593: Gesamtkosten rd. 1,17 Mio. € Übertrag von 170.000 € aus 2021 und Neuveranschlagung von 1 Mio. €

<b>Summe Einzahlungen 1 Organisation und Finanzen:</b>	<b>965.380,53</b>	<b>944.850,00</b>					<b>1.910.230,53</b>
<b>Summe Auszahlungen 1 Organisation und Finanzen:</b>	<b>1.411.589,61</b>	<b>1.006.500,00</b>					<b>2.418.089,61</b>

# Investitionsübersicht

## Hauptplan 2023

5 Dausenau

Muster 11  
(zu § 4 Abs. 12 und 13 GemHVO)

	bis einschl. des Haushaltsvorjahres bereitgestellte Mittel	Ansatz des Haushaltsjahres	Planungsdaten des Haushaltsfolgejahres	Planungsdaten des zweiten Haushaltsfolgejahres	Planungsdaten des dritten Haushaltsfolgejahres	Planungsdaten der weiteren Haushaltsfolgejahre bis zum Abschluss der Maßnahme	Gesamtein-/auszahlungen (über den Gesamtzeitraum der Maßnahme)
		2023	2024	2025	2026		
<b>Saldo Gesamt 1 Organisation und Finanzen:</b>	<b>- 446.209,08</b>	<b>- 61.650,00</b>					<b>- 507.859,08</b>

<b>Summe Einzahlungen Gesamt:</b>	<b>965.380,53</b>	<b>944.850,00</b>					<b>1.910.230,53</b>
<b>Summe Auszahlungen Gesamt:</b>	<b>1.411.589,61</b>	<b>1.006.500,00</b>					<b>2.418.089,61</b>
<b>Saldo Gesamt:</b>	<b>- 446.209,08</b>	<b>- 61.650,00</b>					<b>- 507.859,08</b>

\* Wert bereinigt um Erneutveranschlagungen; siehe Detailbericht zur Investitionsübersicht!

# ***Stellenplan***

# Stellenplan nach Teilhaushalt und Produkt 2023 Hauptplan

15.12.2022  
11:16:39

5 Dausenau

Teilhaushalt														
Produkt														
Name	Vorname	Mitarbeiterart	Amtsbezeichnung	Besoldung/Entgelt	Stellenvermerk	ATZeit	W.-Ruf	Stelle 30.06	Stelle 2022	Stelle 2023	Stelle 2024	Stelle 2025	Stelle 2026	Bemerkung
<b>1 Organisation und Finanzen</b>														
<b>11100 Verwaltungssteuerung</b>														
		tariflich Beschäftigte	Gemeindearbeiterin	EG 2				0,070	0,070	0,120	0,120	0,120	0,120	
<b>36500 Kindertagesstätte Waldwichtel</b>														
		tariflich Beschäftigte	Erzieherin	SuE S8a				0,570	0,570	0,570	0,570	0,570	0,570	
		tariflich Beschäftigte	Erzieherin	SuE S8a				0,250	0,250	0,250	0,250	0,250	0,250	Springerkraft
		tariflich Beschäftigte	Erzieher	SuE S8a	neue Stelle aufgrund des neuen Kitagesetzes			0,760	0,760	0,760	0,760	0,760	0,760	
		tariflich Beschäftigte	Erzieherin	SuE S8a				1,000	1,000	1,000	1,000	1,000	1,000	Langzeiterkrankt
		tariflich Beschäftigte	Erzieherin	SuE S8a				0,750	0,750	0,750	0,750	0,750	0,750	
		tariflich Beschäftigte	Erzieherin	SuE S8a				0,760	0,760	0,760	0,760	0,760	0,760	
		tariflich Beschäftigte	Erzieherin	SuE S8a				1,000	1,000	1,000	1,000	1,000	1,000	
		tariflich Beschäftigte	Erzieherin	SuE S8a				1,000	1,000	1,000	1,000	1,000	1,000	Springerkraft für Langzeiterkrankt
		tariflich Beschäftigte	Hauswirtschaftskraft	EG 2				0,170	0,170	0,170	0,170	0,170	0,170	
		tariflich Beschäftigte	Kindergartenleiterin	SuE S13				1,000	1,000	1,000	1,000	1,000	1,000	
		tariflich Beschäftigte	Hauswirtschaftskraft	EG 2				0,160	0,160	0,160	0,160	0,160	0,160	
Azubi		tariflich Beschäftigte	Berufspraktikantin Erzieherin	Ausbildungsentgelt				1,000	1,000	1,000	1,000	1,000	1,000	Teilzeitauszubildk

# Stellenplan nach Teilhaushalt und Produkt 2023 Hauptplan

15.12.2022  
11:16:39

5 Dausenau

Teilhaushalt														
Produkt														
Name	Vorname	Mitarbeiter	Amts-	Besoldung/	Stellen-	ATZeit	W.-Ruf	Stelle	Stelle	Stelle	Stelle	Stelle	Stelle	Bemerkung
		art	bezeichnung	Entgelt	vermerk			30.06	2022	2023	2024	2025	2026	
<b>55300 Friedhofs- und Bestattungswesen</b>														
		tariflich Beschäftigte	Reinigungskraft	EG 2				0,048	0,048	0,048	0,048	0,048	0,048	
<b>57310 Allg. Einrichtungen und Unternehmen</b>														
		tariflich Beschäftigte	Reinigungskraft	EG 2				0,072	0,072	0,072	0,072	0,072	0,072	
<b>Gesamt:</b>								<b>8,610</b>	<b>8,610</b>	<b>8,660</b>	<b>8,660</b>	<b>8,660</b>	<b>8,660</b>	

# ***Übersichten zum Haushaltsplan***

## Übersicht zur Beurteilung der dauernden Leistungsfähigkeit (Berechnung der sog. "freien Finanzspitze"; Ausgleich Finanzhaushalt) Hauptplan 2023

5 Dausenau

Muster 14  
(zu § 103 Abs. 2 Satz 3 GemO)

Ifd. Nr.	Einzahlungs- und Auszahlungsarten	Ergebnisse des Haushaltsvorjahres	Ansätze des Haushaltsvorjahres einschl. Nachträge	Ansätze des Haushaltsjahres	Planungsdaten des Haushaltsfolgejahres	Planungsdaten des zweiten Haushaltsfolgejahres	Planungsdaten des dritten Haushaltsfolgejahres
		2021	2022	2023	2024	2025	2026
1	Saldo der ordentlichen und außerordentlichen Ein- und Auszahlungen (§ 2 Abs. 1 Satz 1 Posten F 23 GemHVO)	165.650,00	- 219.584,00	- 68.207,00	- 39.682,00	- 47.982,00	- 44.297,00
2	abzüglich Auszahlungen zur planmäßigen Tilgung von bereits genehmigten Investitionskrediten (§ 2 Abs. 1 Satz 1 Posten F 36 GemHVO)	71.421,00	260.695,00	68.100,00	61.793,00	61.246,00	57.508,00
<b>3</b>	<b>Zwischensumme</b>	<b>94.229,00</b>	<b>- 480.279,00</b>	<b>- 136.307,00</b>	<b>- 101.475,00</b>	<b>- 109.228,00</b>	<b>- 101.805,00</b>
4	abzüglich Auszahlungen zur planmäßigen Tilgung von geplanten, aber noch nicht genehmigten Investitionskrediten (§ 2 Abs. 1 Satz 1 Posten F 36 GemHVO)				5.500,00	5.700,00	5.900,00
<b>5</b>	<b>freie Finanzspitze</b>	<b>94.229,00</b>	<b>- 480.279,00</b>	<b>- 136.307,00</b>	<b>- 106.975,00</b>	<b>- 114.928,00</b>	<b>- 107.705,00</b>

Endfällige Kredite
Jahr 2023:
Jahr 2024:
Jahr 2025:
Jahr 2026:

Stand der Kredite zur Liquiditätssicherung
Jahr 2023: 1.438.582,00
Jahr 2024: 1.544.089,00
Jahr 2025: 1.654.621,00
Jahr 2026: 1.757.858,00

**Übersicht über die aus  
Verpflichtungsermächtigungen voraussichtlich fällig werdenden Auszahlungen  
Hauptplan 2023**

5 Dausenau

Muster 3  
(zu § 1 Abs. 1 Nr. 4 GemHVO)

Verpflichtungsermächtigungen (gem. § 1 Abs. 1 Nr. 4 GemHVO)	Planungsdaten des Haushalts- folgejahres 2024	Planungsdaten des zweiten Haushalts- folgejahres 2025	Planungsdaten des dritten Haushalts- folgejahres 2026	Planungsdaten der weiteren Haushalts- folgejahre
im Haushaltsjahr 2023	0,00	0,00	0,00	0,00
<b>Summe</b>	<b>0,00</b>	<b>0,00</b>	<b>0,00</b>	<b>0,00</b>
<b>Gesamtbetrag der Investitionskredite</b>	<b>0,00</b>	<b>0,00</b>	<b>0,00</b>	<b>0,00</b>



## Bilanz 2021

Muster 18(zu § 47 GemHVO)

Aktiva				Passiva			
Nr.	Bezeichnung	31.12.2020	31.12.2021	Nr.	Bezeichnung	31.12.2020	31.12.2021
<b>Aktivseite</b>				<b>Passivseite</b>			
1.	Anlagevermögen	11.250.771,35	11.121.104,81	1.	Eigenkapital	4.225.008,56	4.243.827,98
1.1.	Immaterielle Vermögensgegenstände	83.068,64	81.184,76	1.1.	Kapitalrücklage	4.132.746,03	4.225.008,56
1.1.1.	Gewerbliche Schutzrechte und ähnliche Rechte und Werte sowie Lizenzen an solchen Rechten und Werten			1.2.	Sonstige Rücklagen		
1.1.2.	Geleistete Zuwendungen	83.068,64	81.184,76	1.3.	Jahresüberschuss / Jahresfehlbetrag	92.262,53	18.819,42
1.1.3.	Gezahlte Investitionszuschüsse			1.4.	Nicht durch Eigenkapital gedeckter Fehlbetrag		
1.1.4.	Geschäfts- oder Firmenwert			2.	Sonderposten	4.072.697,78	4.138.660,53
1.1.5.	Anzahlungen auf immaterielle Vermögensgegenstände			2.1.	Sonderposten für Belastungen aus dem kommunalen Finanzausgleich		
1.2.	Sachanlagen	11.167.702,71	11.039.920,05	2.2.	Sonderposten zum Anlagevermögen	4.008.719,55	4.071.315,19
1.2.1.	Wald, Forsten	3.039.758,39	3.039.639,39	2.2.1.	Sonderposten aus Zuwendungen	3.823.925,38	3.890.264,20
1.2.2.	Sonstige unbebaute Grundstücke und grundstücksgleiche Rechte	176.149,01	177.258,16	2.2.2.	Sonderposten aus Beiträgen und ähnlichen Entgelten	53.353,80	47.825,58
1.2.3.	Bebaute Grundstücke und grundstücksgleiche Rechte	1.414.437,57	1.622.630,86	2.2.3.	Sonderposten aus Anzahlungen für Anlagevermögen	131.440,37	133.225,41
1.2.4.	Infrastrukturvermögen	6.149.315,11	6.022.570,79	2.3.	Sonderposten für den Gebührenaussgleich		
1.2.5.	Bauten auf fremdem Grund und Boden			2.4.	Sonderposten mit Rücklageanteil		
1.2.6.	Kunstgegenstände, Denkmäler	2.027,89	1.991,65	2.5.	Sonderposten aus Grabnutzungsentgelten	63.978,23	67.345,34
1.2.7.	Maschinen, technische Anlagen, Fahrzeuge	1.959,22	4.145,84	2.6.	Sonderposten aus Anzahlungen für Grabnutzungsentgelte		
1.2.8.	Betriebs- und Geschäftsausstattung	29.305,74	28.818,55	2.7.	sonstige Sonderposten		
1.2.9.	Pflanzen, Tiere			3.	Rückstellungen	304.966,57	290.587,41
1.2.10.	Geleistete Anzahlungen, Anlagen im Bau	354.749,78	142.864,81	3.1.	Rückstellungen für Pensionen und ähnliche Verpflichtungen	29.966,57	15.587,41
1.3.	Finanzanlagen			3.2.	Steuerrückstellungen		
1.3.1.	Anteile an verbundenen Unternehmen			3.3.	Rückstellungen für latente Steuern		
1.3.2.	Ausleihungen an verbundene Unternehmen			3.4.	Sonstige Rückstellungen	275.000,00	275.000,00
1.3.3.	Beteiligungen			4.	Verbindlichkeiten	2.852.111,95	2.653.181,33
1.3.4.	Ausleihungen an Unternehmen, mit denen ein Beteiligungsverhältnis besteht			4.1.	Anleihen		

## Bilanz 2021

Muster 18(zu § 47 GemHVO)

Aktiva				Passiva			
Nr.	Bezeichnung	31.12.2020	31.12.2021	Nr.	Bezeichnung	31.12.2020	31.12.2021
1.3.5.	Sondervermögen, Zweckverbände, Anstalten des öffentlichen Rechts, rechtsfähige kommunale Stiftungen			4.2.	Verbindlichkeiten aus Kreditaufnahmen	1.127.839,38	1.256.519,74
1.3.6.	Ausleihungen an Sondervermögen, Zweckverbände, Anstalten des öffentlichen Rechts, rechtsfähige kommunale Stiftungen			4.2.1.	Verbindlichkeiten aus Kreditaufnahmen für Investitionen	1.127.839,38	1.256.519,74
1.3.7.	Sonstige Wertpapiere des Anlagevermögens			4.2.2.	Verbindlichkeiten aus Kreditaufnahmen zur Liquiditätssicherung		
1.3.8.	Sonstige Ausleihungen			4.3.	Verbindlichkeiten aus Vorgängen, die Kreditaufnahmen wirtschaftlich gleichkommen		
2.	Umlaufvermögen	204.059,09	205.152,44	4.4.	Erhaltene Anzahlungen auf Bestellungen	2.685,00	4.150,00
2.1.	Vorräte	38.107,35	38.107,35	4.5.	Verbindlichkeiten aus Lieferungen und Leistungen	61.073,26	53.763,35
2.1.1.	Roh-, Hilfs- und Betriebsstoffe	5.903,35	5.903,35	4.6.	Verbindlichkeiten aus Transferleistungen		
2.1.2.	Unfertige Erzeugnisse, unfertige Leistungen			4.7.	Verbindlichkeiten gegenüber verbundenen Unternehmen		
2.1.3.	Fertige Erzeugnisse, fertige Leistungen und Waren	32.204,00	32.204,00	4.8.	Verbindlichkeiten gegenüber Unternehmen, mit denen ein Beteiligungsverhältnis besteht		
2.1.4.	Geleistete Anzahlungen auf Vorräte			4.9.	Verbindlichkeiten gegenüber Sondervermögen, Zweckverbänden, Anstalten des öffentlichen Rechts, rechtsfähige kommunale Stiftungen		509,72
2.2.	Forderungen und sonstige Vermögensgegenstände	165.951,74	167.045,09	4.10.	Verbindlichkeiten gegenüber dem sonstigen öffentlichen Bereich	1.556.405,45	1.237.477,24
2.2.1.	Öffentlich-rechtliche Forderungen, Forderungen aus Transferleistungen	160.100,42	161.771,60	4.11.	Sonstige Verbindlichkeiten	104.108,86	100.761,28
2.2.2.	Privatrechtliche Forderungen aus Lieferungen und Leistungen	4.879,64	4.037,49	5.	Rechnungsabgrenzungsposten	45,58	
2.2.3.	Forderungen gegen verbundene Unternehmen	489,75					
2.2.4.	Forderungen gegen Unternehmen, mit denen ein Beteiligungsverhältnis besteht						
2.2.5.	Forderungen gegen Sondervermögen, Zweckverbände, Anstalten des öffentlichen Rechts, rechtsfähige kommunale Stiftungen						
2.2.6.	Forderungen gegen den sonstigen öffentlichen Bereich	476,10	1.236,00				
2.2.7.	sonstige Vermögensgegenstände	5,83					
2.2.8.	Einzelwertberichtigung / Zweifelhafte Forderungen						

Betragsangaben in EUR

**Bilanz 2021**

Muster 18(zu § 47 GemHVO)

<b>Aktiva</b>				<b>Passiva</b>			
<b>Nr.</b>	<b>Bezeichnung</b>	<b>31.12.2020</b>	<b>31.12.2021</b>	<b>Nr.</b>	<b>Bezeichnung</b>	<b>31.12.2020</b>	<b>31.12.2021</b>
2.3.	Wertpapiere des Umlaufvermögens						
2.3.1.	Anteile an verbundenen Unternehmen						
2.3.2.	Sonstige Wertpapiere des Umlaufvermögens						
2.4.	Kassenbestand, Bundesbankguthaben, Guthaben bei der Europäischen Zentralbank, Guthaben bei Kreditinstituten und Schecks						
3.	Ausgleichsposten für latente Steuern						
4.	Rechnungsabgrenzungsposten						
4.1.	Disagio						
4.2.	Sonstige Rechnungsabgrenzungsposten						
5.	Nicht durch Eigenkapital gedeckter Fehlbetrag						
	<b>Summe Aktiv</b>	<b>11.454.830,44</b>	<b>11.326.257,25</b>		<b>Summe Passiv</b>	<b>11.454.830,44</b>	<b>11.326.257,25</b>

**Darstellung der Haushaltsansätze der Städte und Gemeinden**

Haus-halts-jahr	Jahresergebnis (Jahres-überschuss / Jahres-ge-lbetrug) Posten E23	Ausgleich Finanz-haushalt ("freie Finanz-spitze") Posten F44	bei KEF-RP-Teilnehmern: Mindest-Nettoteilung	bei KEF-RP-Teilnehmern: freie Finanzspitze unter Berücksichtigung der Mindest-Nettoteilung (KEF-RP)	Eigenkapital zum 31.12. des Vorvorjahres	ver-anschlagter Gesamt-betrag der Investitions-kredite Posten F35	veranschlagtes Aufkommen der Grundsteuer B Konto 4012	Hebesatz der Grundsteuer B	Grundzahl der Grundsteuer B Spalte 7 / Spalte 8 x 100	veranschlagtes Aufkommen der Gewerbesteuer Konto 4013	Hebesatz der Gewerbe-steuer	Grundzahl der Gewerbesteuer Spalte 10 / Spalte 11 x 100	erforderliche Erhöhung des Umlagesatzes der Grundsteuer B sowie der Gewerbe-steuer jeweils in Prozent-punkten pro Jahr bei 20 Jahren (Spalte 6 ./ Spalte 4) / (Spalte 9 + Spalte 12) x 100 / 20
	Euro							in v.H.	Euro		in v.H.	Euro	in v.H. - Punkten
<i>Spalte</i>	<i>1</i>	<i>2</i>	<i>3</i>	<i>4</i>	<i>5</i>	<i>6</i>	<i>7</i>	<i>8</i>	<i>9</i>	<i>10</i>	<i>11</i>	<i>12</i>	<i>13</i>
2023		-136.332,00		-136.332,00	4.243.828,00	59.650,00	117.000,00	375	31.200,00	260.000,00	380	68.421,05	9,84